



LAPORAN KINERJA INSTANSI PEMERINTAH TAHUN 2024

**DINAS PENDIDIKAN
PEMERINTAH PROVINSI KEPULAUAN BANGKA BELITUNG**

Kata Pengantar

Laporan Kinerja Instansi Pemerintah (LKjIP) Dinas Pendidikan Provinsi Kepulauan Bangka Belitung Tahun 2024 disusun berdasarkan Perjanjian Kinerja Tahun 2024. LKjIP Dinas Pendidikan Provinsi Kepulauan Bangka Belitung Tahun 2024 merupakan bentuk akuntabilitas publik dari pelaksanaan tugas dan fungsi dan penggunaan anggaran yang dipercayakan kepada setiap instansi pemerintah.

Tujuan penyusunan laporan ini adalah untuk memberikan gambaran tingkat pencapaian instansi yang mengindikasikan tingkat keberhasilan dan kegagalan pencapaian sasaran strategis berdasarkan indikator-indikator yang ditetapkan. Diharapkan penyajian LKjIP ini dapat menjadi bahan evaluasi untuk perbaikan kinerja agar lebih berorientasi pada hasil, relevan, efektif, efisien dan berkelanjutan dimasa mendatang.

Pangkalpinang, Januari 2025

KEPALA DINAS PENDIDIKAN

ERVAWI, S.Pd., M.Pd., M.M
NIP.19710810 199903 1 003

IkhtisarEksekutif

Capaian kinerja Dinas Pendidikan Provinsi Kepulauan Bangka Belitung Tahun 2024 dalam mewujudkan sasaran strategis dapat digambarkan sebagai berikut:

1. Capaian sasaran strategis 1 “Peningkatan Akses Pendidikan Masyarakat”:

- Diukur dengan indikator sebagai berikut :
 - a. Angka Partisipasi Sekolah usia 16-18 tahun, Formulasi Perhitungan : $APS_{16-18} = \frac{\sum \text{Siswa SMA, SMK, MA, Paket C usia 16-18 tahun}}{\sum \text{Penduduk Usia 16-18 Tahun}} \times 100\%$
- Capaian indikator (a.) dimaksud didukung oleh kinerja sebanyak 1 (satu) Program, yakni Program Pengelolaan Pendidikan.
- Target capaian indikator sasaran tahun 2024 sebesar 100%; sampai dengan bulan Desember 2024 terealisasi 72.69%. Dengan demikian capaian ini tidak mencapai target. Prosentase realisasi terhadap target (capaian dibagi target dikalikan 100%) mencapai 72.69%.
- Tidak tercapainya target ini dikarenakan target yang ditetapkan sesuai amanat SPM sangat tinggi yaitu 100 %, dan juga masih banyak anak usia sekolah 16-18 tahun yang tidak bersekolah
- Dibandingkan dengan capaian target tahun 2023 sebesar 69,53% terjadi kenaikan sebesar 3,16%.
 - b. Angka Partisipasi Siswa usia 4-18 tahun yang berkebutuhan khusus, Formulasi Perhitungan :

$$APS 4 - 18 = \frac{\sum \text{Siswa SLB usia 4 - 18 tahun}}{\sum \text{Penduduk Disabilitas usia 4 - 18 tahun}} \times 100\%$$

- Capaian indikator (a.) dimaksud didukung oleh kinerja sebanyak 1 (satu) Program, yakni Program Pengelolaan Pendidikan.
- Target capaian indikator sasaran tahun 2024 sebesar 100%; sampai dengan bulan Desember 2024 terealisasi 57.2%. Dengan demikian capaian ini tidak mencapai target. Prosentase realisasi terhadap target (capaian dibagi target dikalikan 100%) mencapai 57.2%.
- Tidak tercapainya target ini dikarenakan target yang ditetapkan sesuai amanat SPM sangat tinggi yaitu 100 %, dan juga masih banyak anak usia sekolah yang berkebutuhan khusus yang tidak bersekolah
- Dibandingkan dengan capaian target tahun 2023 sebesar 41.17 % terjadi kenaikan sebesar 16.03%.

2. Capaian sasaran strategis 2 "Peningkatan Rata-Rata Nilai assesment siswa":

a. Diukur dengan indikator sebagai berikut :

a. Rata-rata nilai assesment siswa, Formulasi Perhitungan :

$$\begin{aligned} & \text{Rata - rata Nilai Assesment} \\ & = \frac{\text{Total nilai assesment seluruh siswa}}{\text{Jumlah siswa yang mengikuti assesment}} \times 100\% \end{aligned}$$

- b. Capaian indikator dimaksud didukung oleh kinerja Program Pengelolaan Pendidikan, Program Pengembangan kurikulum, program pengembangan bahasa dan sastra serta Program Pendidik dan tenaga kependidikan.
- c. Target capaian indikator sasaran tahun 2024 sebesar 2.32; sampai

dengan akhir Bulan Desember 2024 terealisasi 2.53. Dengan demikian capaian ini melampaui target. Prosentase realisasi terhadap target (capaian dibagi target dikalikan 100%) mencapai 109.05%.

d. Dibandingkan dengan capaian target tahun 2023 sebesar 2.24 % terjadi kenaikan sebesar 0.29%.

2. Capaian sasaran strategis 3“Peningkatan relevansi dan daya saing”:

a. Diukur dengan indikator sebagai berikut :

a. Tingkat Kepuasan dunia kerja terhadap budaya kerja lulusan SMK, Formulasi Perhitungan : Persentase Tingkat Kepuasan dunia kerja terhadap budaya kerja lulusan SMK

- Capaian indikator dimaksud didukung oleh kinerja Program Pengelolaan Pendidikan,
- Target capaian indikator sasaran tahun 2024 sebesar 81%; sampai dengan akhir Bulan Desember 2024 terealisasi 77.3%. Dengan demikian capaian ini tidak mencapai target. Prosentase realisasi terhadap target (capaian dibagi target dikalikan 100%) mencapai 95.43 %.
- Dibandingkan dengan capaian target tahun 2023 sebesar 54.7 % terjadi kenaikan sebesar 22.6%

b. Persentase lulusan sekolah menengah yang bekerja sesuai dengan keahlian/melanjutkan ke jenjang yg lebih tinggi, Formulasi Perhitungan :

$$\begin{aligned} & \text{Lulusan SM yang bekerja dan melanjutkan} \\ & = \frac{\text{Lulusan Siswa SM yang bekerja dan melanjutkan}}{\text{Total Siswa SM yang lulus}} \times 100\% \end{aligned}$$

- Capaian indikator dimaksud didukung oleh kinerja Program Pengelolaan Pendidikan, Program Pengembangan kurikulum, program pengembangan bahasa dan sastra serta Program Pendidik dan tenaga kependidikan.
- Target capaian indikator sasaran tahun 2024 sebesar 83.5%; sampai dengan akhir Bulan Desember 2024 terealisasi 83.1%. Dengan demikian capaian ini tidak mencapai target. Prosentase realisasi terhadap target (capaian dibagi target dikalikan 100%) mencapai 99.5%.
- Dibandingkan dengan capaian target tahun 2023 sebesar 82.5 % terjadi kenaikan sebesar 0.6%

3. Capaian sasaran strategis 4 “Meningkatkan Tata Kelola internal Perangkat Daerah”:

- a. Diukur dengan indikator sebagai berikut :

Indeks Reformasi Birokrasi (RB) Dinas Pendidikan Provinsi Kepulauan Bangka Belitung. Formulasi Perhitungannya berdasarkan Hasil Evaluasi Kementrian PAN RB.

- b. Capaian indikator dimaksud didukung oleh kinerja Program Penunjang Perangkat daerah.
- c. Target capaian indikator sasaran tahun 2024 sebesar 91%; sampai dengan akhir Bulan Desember 2024 terealisasi 90%. Dengan demikian capaian ini tidak sesuai dengan target. Prosentase realisasi terhadap target (capaian dibagi target dikalikan 100%) mencapai 98.9%.
- d. Dibandingkan dengan capaian target tahun 2023 sebesar 90% tidak terjadi penurunan/kenaikan.

Terhadap capaian kinerja sebagaimana tersebut di atas terdapat beberapa **tantangan** yang perlu menjadi perhatian bagi Dinas Pendidikan

Pemerintah Provinsi Kepulauan Bangka Belitung ke depan, sebagaiberikut:

1. Meningkatkan partisipasi sekolah pendidikan menengah dan pendidikan khusus
2. Menjamin Kualitas Pendidikan yang Inklusif dan Merata, tanpa dipungut biaya, setara, dan berkualitas.
3. Meningkatkan lulusan SMK diterima bekerja di Dunia usaha dan dunia industri.
4. Kompetensi guru dan tenaga kependidikan yang berkualitas.
5. Pengurangan Anak Tidak Sekolah (ATS).

Hasil evaluasi yang disampaikan dalam Laporan Kinerja Instansi Pemerintah ini penting dipergunakan sebagai pijakan bagi Dinas Pendidikan Pemerintah Provinsi Kepulauan Bangka Belitung dalam perbaikankinerja di tahun yang akan datang.

Daftar Isi

KATA PENGANTAR.....	2
IKHTISAR EKSEKUTIF.....	3
DAFTAR ISI	5
DAFTAR TABEL	6
DAFTAR GAMBAR.....	7
BAB I PENDAHULUAN.....	8
1.1 Cascading Kinerja, Peta Proses Bisnis dan Struktur Organisasi.....	9
1.2 Tugas, Fungsi dan Peta Jabatan	11
1.3 Isu-isu Strategis	12
1.4 Dukungan SDM, Sarana-Prasarana dan Anggaran	12
1.5 Tindak Lanjut atas Laporan Hasil Evaluasi SAKIP 2024	15
BAB II PERENCANAAN DAN PERJANJIAN KINERJA	16
2.1 Tujuan, Sasaran dan Indikator Kinerja OPD.....	16
2.2 Strategi dan Arah Kebijakan	17
2.3 Struktur Program dan Kegiatan 2024	17
2.4 Perjanjian Kinerja Tahun 2024	19
2.5 Instrumen Pendukung Capaian Kinerja	19
BAB III AKUNTABILITAS KINERJA.....	21
3.1. Capaian Kinerja Tahun 2024	21
3.2. Analisis Ketercapaian Kinerja Tahun 2024.....	26
3.3. Realisasi Anggaran.....	30
BAB IV PENUTUP	32
LAMPIRAN-LAMPIRAN.....	33

Daftar Tabel

Tabell.1 Jumlah Pegawai Menurut Kualifikasi Jabatan, Jenis Kelamin dan Kompetensi	13
Tabell.2 Sarana-Prasarana	14
Tabell.3 Perbandingan Anggaran Tahun 2023 dan 2024	15
Tabell.1 Sasaran Strategis PD ... Pemerintah Provinsi Kepulauan Bangka Belitung	17
Tabell.2 Strategi dan Arah Kebijakan	17
Tabell.3.1 Struktur Program dan Kegiatan terkait Langsung Pencapaian Sasaran Tahun 2024	18
Tabell.3.2 Struktur Program dan Kegiatan Pendukung Pencapaian Sasaran Tahun 2024	18
Tabell.4 Perjanjian Kinerja Kepala PD Tahun 2024	19
Tabell.1.1 Skala Nilai Peringkat Kinerja	21
Tabell.1.2 Capaian Kinerja Tahun 2024	22
Tabell.1.3 Pengukuran Capaian Sasaran 1	24
Tabell.1.4 Target dan Realisasi Kinerja	25
Tabell.1.5 Anggaran dan Realisasi Belanja Langsung per Sasaran Tahun 2024	27

Daftar Gambar

GambarI.1. Cascading Kinerja	9
GambarI.2. Mandat Kinerja Peta Proses Bisnis dan Struktur PD Pemerintah Provinsi Kepulauan Bangka Belitung	10
GambarI.3. Tugas, Fungsi dan Peta Jabatan pada PD Pemerintah Provinsi Kepulauan Bangka Belitung	10
GambarII.1. Website PD Pemerintah Provinsi Kepulauan Bangka Belitung	10
GambarII.2. Layanan Pengaduan Melalui Website PD Pemerintah Provinsi Kepulauan Bangka Belitung	10

BAB I

Pendahuluan

Babberisi:

1. *Cascading Kinerja, Peta Proses Bisnis dan Struktur Organisasi*
2. *Tugas, Fungsi dan Peta Jabatan*
3. *Isu-Isu Strategis*
4. *Dukungan SDM, Sarana-Prasarana dan Anggaran*
5. *Tindak Lanjut atas Rekomendasi LHESA KIP Tahun 2024*

Penyusunan Laporan Kinerja Instansi Pemerintah (LKjIP) merupakan bentuk pertanggung-jawaban setiap instansi Pemerintah/Pemerintah Daerah yang menyusun Perjanjian Kinerja, atas penggunaan anggaran yang bersumber dari APBD dan/atau APBN. Dasar hukum penyusunan meliputi:

1. Peraturan Presiden Nomor 29 Tahun 2014 tentang Sistem Akuntabilitas Kinerja Instansi Pemerintah;
2. Peraturan Menteri PAN dan RB RI Nomor 53 Tahun 2014 tentang Petunjuk Teknis Perjanjian Kinerja, Pelaporan Kinerja dan Tata Cara Revisi atas Laporan Kinerja Instansi Pemerintah;
3. Peraturan Gubernur 54 Tahun 2019 tentang Pedoman Penyelenggaraan Sistem Akuntabilitas Kinerja Instansi Pemerintah Provinsi Kepulauan Bangka Belitung.

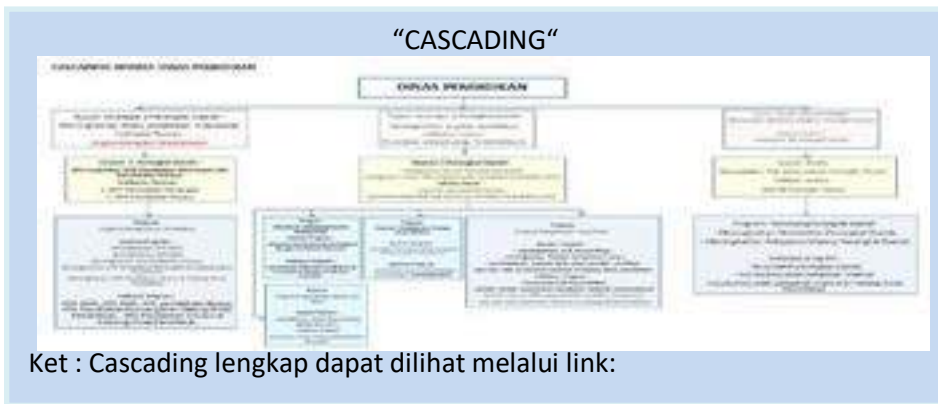
Adapun tujuan penyusunan Laporan Kinerja sebagai berikut:

1. Memberikan informasi kinerja yang terukur kepada pemberi mandat atas kinerja yang telah dan seharusnya dicapai;
2. Sebagai upaya perbaikan berkesinambungan untuk meningkatkan kinerja instansi.

1.1 *Cascading*Kinerja, Peta Proses Bisnis dan Struktur Organisasi

Setiap Perangkat Daerah (PD) dibentuk untuk memberikan kontribusi pada pencapaian visi, misi, tujuan dan sasaran pembangunan sebagaimana diamanatkan dalam Peraturan Daerah Provinsi Kepulauan Bangka Belitung Nomor 5 Tahun 2020 tentang Undang-Undang Nomor 27 Tahun 2000 tentang Pembentukan Provinsi Kepulauan Bangka Belitung dan Peraturan Gubernur Provinsi Kepulauan Bangka Belitung Nomor 14 Tahun 2022 tentang Rencana Pembangunan Daerah Provinsi Kepulauan Bangka Belitung. Hubungan antar cascading kinerja, peta proses bisnis dan desain struktur organisasi Dinas Pendidikan Provinsi Kepulauan Bangka Belitung sebagaimana tersaji dalam gambar berikut:

Gambar.1 Cascading Kinerja, Peta Proses Bisnis dan Struktur Organisasi



1.2 Tugas, Fungsi danPeta Jabatan


Dalam upaya mewujudkan kinerja sebagaimana telah dimandatkan dalam RPJMD, Dinas Pendidikan Pemerintah Provinsi Kepulauan Bangka Belitung memiliki tugas dan fungsi yang kemudian menjadi dasar penempatan personil dalam jabatan sebagaimana gambar berikut:

Gambarl.2.
Tugas,FungsidanPetaJabatanpadaDinas Pendidikan
Pemerintah Provinsi Kepulauan Bangka Belitung

Berdasarkan Peraturan Daerah Provinsi Kepulauan Bangka Belitung Nomor 9 Tahun 2020 tentang Pembentukan dan Susunan Perangkat Daerah Provinsi Kepulauan Bangka Belitung, mempunyai tugas membantu Gubernur melaksanakan urusan pemerintahan bidang Pendidikan. Adapun fungsi Dinas Pendidikan Provinsi Kepulauan Bangka Belitung sebagaiberikut:

1. Penyelenggaraan perumusan kebijakan teknis di bidang pendidikan yang menjadi kewenangan Provinsi;
2. Penyelenggaran kebijakan teknis di bidang pendidikan yang menjadi kewenangan Provinsi;
3. Penyelenggaraan administrasi Dinas Pendidikan;
4. Penyelenggaraan pemantauan evaluasi dan pelaporan Dinas Pendidikan;
5. Penyelenggaraan fungsi lain yang diberikan oleh atasan.

PETA JABATAN



The image shows a document titled "PETA JABATAN" (Job Map) for the Dinas Pendidikan (Education Department) of the Kepulauan Bangka Belitung Province. The document is labeled "Page 1" and contains a grid of job positions. The grid is partially obscured by a large watermark "Page 1". A blue arrow points to the right side of the document.

1.3 Isu-Isu Strategis

Eksistensi sebuah institusi bergantung sejauh mana institusi tersebut mampu menangkap dan merespon isu strategis dengan berbagai kebijakan dan tindakan yang tepat. Secara umum isu strategis dapat bersumber dari lingkungan eksternal maupun lingkungan internal. Isu-isu strategis yang melingkupi Dinas Pendidikan Provinsi Kepulauan Bangka Belitung sebagai bagian dari Perangkat Daerah yang memiliki tujuan “Meningkatkan Akses Pendidikan Masyarakat dan Meningkatkan Kualitas Pendidikan”, antara lain sebagai berikut:

1. Akses layanan pendidikan menengah dan pendidikan khusus belum 100 persen
2. Tingginya angka anak tidak sekolah (ATS).
3. Rendahnya angka partisipasi sekolah penduduk disabilitas.
4. Belum optimalnya kualitas pendidikan menengah dan khusus

1.4 Dukungan SDM, Sarana-Prasarana dan Anggaran

Dukungan sumber daya manusia, sarana-prasarana dan anggaran pada tahun 2024 sebagaimana tabel berikut:

Tabell.1JumlahPegawaiMenurutKualifikasiJabatan,JenisKelamindanKompetensi

No	Pangkat/Golongan	TingkatPendidikan(Orang)					Total
		S2	S1	D3	SM	SMP	
1	PembinaUtamaMuda(IVC)	2					2
2	PembinaTk.I(IVB)	1	3				4
3	Pembina(IVA)	3	4				7
4	PenataTk.I(IIID)	4	10	1			15
5	Penata(IIIC)		13				13
6	PenataMudaTk.I(IIIB)	1	16				17
7	PenataMuda(III A)		7	2			9
8	PengaturTk.I(IID)			6	1		7
9	Pengatur(II C)			4	2		6
10	PengaturMudaTk.I(IIB)				3		3
11	PengaturMuda(II A)				1		1
14	NonPNS(Honoror)		9	2	16		27
Jumlah		11	62	15	23	0	111

Tabell.2 Sarana-Prasarana

No.	Klasifikasi	Jumlah Barang	Nilai Aset*	
1	TANAH	105	76.644.311.163,00	
	TANAH	105	76.644.311.163,00	
2	PERALATAN DAN MESIN	257.971	281.496.314.856,67	
	ALAT BESAR	256	2.214.100.740,34	
	ALAT ANGKUTAN	318	15.291.835.281,67	
	ALAT BENGKEL DAN ALAT UKUR	4.001	19.628.968.870,90	
	ALAT PERTANIAN	1.503	4.279.856.538,70	
	ALAT KANTOR DAN RUMAH TANGGA	159.284	69.459.365.964,92	
	ALAT STUDIO, KOMUNIKASI DAN PEMANCAR	3.783	12.665.026.955,94	
	ALAT KEDOKTERAN DAN KESEHATAN	1.823	767.919.201,00	
	ALAT LABORATORIUM	65.986	54.251.339.789,40	
	ALAT PERSENIJATAAN	176	341.726.375,00	
	KOMPUTER	17.582	99.553.167.550,80	
	ALAT EKSPLORASI		0	
	ALAT PENGEBORAN		0	
	ALAT PRODUKSI, PENGOLAHAN DAN PEMURNIAN		73.144.585,00	
	ALAT BANTU EKSPLORASI	11	120.739.650,00	
	ALAT KESELAMATAN KERJA	304	1.467.725.614,00	
	ALAT PERAGA	1	18.920.000,00	
PERALATAN PROSES/PRODUKSI	3	18.870.640,00		
RAMBU – RAMBU	43	28.480.000,00		
PERALATAN OLAH RAGA	2.897	1.315.127.099,00		
3	GEDUNG DAN BANGUNAN	2.351	589.540.860.762,34	
	BANGUNAN GEDUNG	2.319	588.632.953.052,34	
	MONUMEN	18	148.633.600,00	
	BANGUNAN MENARA	7	293.657.450,00	
	TUGU TITIK KONTROL/PASTI	7	465.616.660,00	
	4	JALAN, IRIGASI DAN JARINGAN	553	16.432.629.245,80
		JALAN DAN JEMBATAN	50	1.432.346.969,60
		BANGUNAN AIR	167	7.358.864.068,00
		INSTALASI	159	3.380.716.852,20
		JARINGAN	177	4.260.701.356,00
5	ASET TETAP LAINNYA	823.653	55.310.269.363,07	
	BAHAN PERPUSTAKAAN	819.635	49.636.252.883,07	
	BARANG BERCORAK KESENIAN/KEBUDAYAAN/OLAH RAGA	3.501	5.225.027.280,00	
	HEWAN	205	50.255.000,00	
	BIOTA PERAIRAN		0	
	TANAMAN	309	40.134.200,00	
	BARANG KOLEKSI NON BUDAYA			
	ASET TETAP DALAM RENOVASI	3	358.600.000,00	
	6	KOSTRUKSI DALAM Pengerjaan	44	2.870.894.000,00
		KONSTRUKSI DALAM Pengerjaan	44	2.870.894.000,00
7	ASET LAINNYA		5.528.483.955,76	
	KEMITRAAN DENGAN PIHAK KETIGA		0	
	ASET TIDAK BERWUJUD	198	526.628.760,00	
	ASET LAIN-LAIN	3.041	5.001.855.195,76	
	TOTAL		1.022.295.279.390,88	

Kendaraan operasional Dinas Pendidikan Provinsi Kepulauan Bangka Belitung terdiri dari yakni 1 unit kendaraan dinas jabatan, 4 unit kendaraan operasional, 1 unit kendaraan roda dua. Kebutuhan ruangan kantor umum relatif sudah tersedia meliputi ruang rapat, ruang pengelola keuangan, ruang arsip, ruang mushola, ruang baca, ruang gudang, ruang tunggu, ruang laktasi, dan toilet*). Adapun perlengkapan kantor berupa meja, kursi, lemari, filling cabinet, pendingin ruangan, alat pemadam kebakaran dan lain-lain*) sudah tersedia dalam kondisi baik. Rasio personal komputer/laptop dibanding

umlah pegawai mendekati 1:1 dengan demikian ketersediaan sarana dan prasarana sudah memadai. Hanya saja sebanyak 30 % dari komputer/laptop yang ada diproduksi tahun 2000-an awal yang spesifikasinya sudah jauh tertinggal dengan kondisi saat ini sehingga tidak mendukung tuntutan pekerjaan yang 100% berbasis IT.

Tabell.3 Perbandingan Anggaran Tahun 2023 sampai 2024

Tahun	Belanja Operasi	Belanja Modal	Belanja Tak Terduga	Belanja Transfer	Jumlah
2023	657.881.410.635	175.525.703.841	0	0	833.407.114.476
2024	616.798.418.287	99.842.013.901	0	0	716.640.432.188

Dukungan anggaran untuk melaksanakan tugas dan fungsi Dinas Pendidikan Provinsi Kepulauan Bangka Belitung. Terlihat pada tabel.3, untuk tahun 2024 dibanding 2023 terdapat penurunan. Total anggaran belanja sebesar Rp. 716.640.432.188.

Hal ini menunjukkan ada kendala anggaran untuk membiayai program/kegiatan pada Dinas Pendidikan Provinsi Kepulauan Bangka Belitung.

BAB 2

Perencanaan dan Perjanjian Kinerja

Bab 2 Berisi:

1. Tujuan, Sasaran dan Indikator Kinerja OPD
2. Strategi dan Arah Kebijakan
3. Struktur Program dan Kegiatan Tahun 2024
4. Indikator Kinerja Utama (IKU)
5. Perjanjian Kinerja Tahun 2024
6. Instrumen Pendukung Capaian Kinerja PD

Renstra Dinas Pendidikan Provinsi Kepulauan Bangka Belitung yang merupakan penjabaran operasional RPD Provinsi Kepulauan Bangka Belitung Tahun 2023-2026 telah mengakomodasi dinamika program/kegiatan selama kurun waktu 2023-2026. Renstra ditetapkan dengan Peraturan Gubernur Kepulauan Bangka Belitung Nomor 19 Tahun 2022 tentang Rencana Strategis Perangkat Daerah di Lingkungan Pemerintah Provinsi Kepulauan Bangka Belitung Tahun 2023-2026.

2.1. Tujuan, Sasaran dan Indikator Kinerja OPD

Sesuai *cascade* kinerja, Dinas Pendidikan Provinsi Kepulauan Bangka Belitung mendukung pencapaian sasaran Pemerintah Daerah meningkatnya Akses Pendidikan Masyarakat dan Meningkatkan Kualitas Pendidikan". Terkait hal tersebut tujuan jangka menengah Dinas Pendidikan Provinsi Kepulauan Bangka Belitung selama lima tahun adalah:

1. Meningkatkan rata-rata lama sekolah dan Meningkatkan angka harapan lama sekolah
2. Mewujudkan Reformasi birokrasi Perangkat Daerah

Adapun sasaran Dinas Pendidikan Pemerintah Provinsi Kepulauan Bangka Belitung dalam waktu lima tahun sebagaiberikut:

Tabelll.1SasaranStrategis Dinas Pendidikan,2023-2026

NO.	SASARAN STRATEGIS	INDIKATORKI NERJA	SATUAN	Baseline 2022	TARGETTAHUNAN				Target Akhir Renstra	Ket
					2023	2024	2025	2026		
1	2	3	4	5	6	7	8	9	10	11
1.	Meningkatn ya akses pendidikan masyarakat	APS usia 16- 18 tahun	Persen	68,15	100	100	100	100	100	
		APS 4-18 tahun yang berkebutuhan khusus	Persen	86.49	100	100	100	100	100	
2	Meningkatn ya mutu pendidikan	Rata-rata Nilai assesment	Nilai	1.87	2.17	2.32	2.47	2.62	2.62	
3	Meningkatn ya relevansi dan daya saing	Persentase lulusan sekolah menengah yang bekerja sesuai dengan keahlian/melanjutkan ke jenjang yg lebih tinggi	Persen	-	82.5	83.5	84.5	85.5	85.5	
		Tingkat Kepuasan dunia kerja terhadap budaya kerja lulusan SMK	PERSEN	-	80	81	82	83	83	
4	Meningkatk an Tata Kelola internal Perangkat Daerah	Nilai RB	Nilai	90	90	91	92	93	93	

2.2. Strategi dan Arah Kebijakan

Strategi dan kebijakan untuk mencapai tujuan dan sasaran jangka menengah, diuraikan dalam tabel sebagai berikut:

Tabell.2 Strategi dan Arah Kebijakan

NO.	SASARAN	STRATEGI	ARAH KEBIJAKAN
1.	Peningkatan Akses Pendidikan Masyarakat	Meningkatkan Akses Pendidikan SMA dan SMK	<ol style="list-style-type: none"> 1. Penambahan Ruang Kelas Baru (RKB) 2. Pembangunan Unit Sekolah Baru (USB) di daerah yang lulusan SMP tidak tertampung. 3. Penambahan Jumlah GTK sesuai dengan analisis kebutuhan GTK. 4. Perbaikan Sistem Penerimaan Siswa Baru 5. Pembangunan Asrama Siswa. 6. Penerapan Pendidikan keluarga di satuan pendidikan. 7. Revitalisasi Guru BK 8. Pemberian Beasiswa bagi siswa tidak mampu
		Meningkatkan Akses Pendidikan Khusus	<ol style="list-style-type: none"> 1. Penambahan Ruang Kelas Baru (RKB) 2. Penambahan Jumlah GTK sesuai dengan analisis kebutuhan GTK. 3. Pembangunan Asrama Siswa. 4. Penerapan Pendidikan keluarga di satuan pendidikan. 5. Revitalisasi Guru BK 6. Penerapan Pendidikan Inklusi 7. Optimalisasi Fungsi PLA 8. Mendeteksi dini siswa berkebutuhan khusus 9. Pemberian Beasiswa bagi siswa tidak mampu
2	Peningkatan Mutu	Meningkatkan Mutu Pendidikan SMA, SMK	<ol style="list-style-type: none"> 1. Peningkatan Kesejahteraan guru.

	Pendidikan	dan SLB	<ol style="list-style-type: none"> 2. Pemberian penghargaan dan perlindungan bagi guru 3. Pemenuhan kebutuhan Sarpras sesuai SNP 4. Rehabilitasi sarpras yang rusak. 5. Peningkatan Kompetensi Guru. 5. Pemberian Beasiswa kualifikasi bagi GTK 7. Pelaksanaan sertifikasi Kepsek dan Calon Kepsek. 8. Revitalisasi peran pengawas sekolah. 9. Pelaksanaan lomba-lomba siswa dan GTK. 10. Penyediaan beasiswa prestasi bagi siswa berprestasi 11. Pelatihan kurikulum bagi guru 12. Revitalisasi PLA
3	Peningkatan relevansi dan daya saing	Meningkatkan lulusan sekolah menengah yang bekerja sesuai dengan keahlian/melanjutkan ke jenjang yg lebih tinggi dan meningkatkan Kepuasan dunia kerja terhadap budaya kerja lulusan SMK	<ol style="list-style-type: none"> 1. Pengembangan LSP SMK 2. Pemenuhan Sarana Produktif SMK 3. Pemenuhan jumlah tenaga pendidik dan kependidikan 4. Penyesuaian Program Keahlian SMK dengan sektor unggulan daerah dan kondisi wilayah 5. Kerjasama dengan DUDI serta Instansi Pemerintah Lainnya

2.3. Struktur Program dan Kegiatan Tahun 2024

Struktur program dan kegiatan yang berkaitan langsung dengan tercapainya sasaran Dinas Pendidikan Provinsi Kepulauan Bangka Belitung tahun 2024 maupun program dan kegiatan sebagaimana tabel berikut:

Tabelll.3StrukturProgramdanKegiatanterkaitLangsungPencapaianSasaranTahun2024

Sasaran	Program/Kegiatan	Sebelum Perubahan (Rp)	Sesudah Perubahan (Rp)	Bertambah /Berkurang (RP)
1. Peningkatan Akses Pendidikan Masyarakat	1.1.PROGRAM PENGELOLAAN PENDIDIKAN	73.855.751.700	43.195.208.450	-30.660.543.250
	Kegiatan Pengelolaan SMA			
	Kegiatan Pengelolaan SMK			
	Kegiatan Pengelolaan Pendidikan Khusus			
2.Peningkatan Mutu Pendidikan	PROGRAM PENGELOLAAN PENDIDIKAN	341.114.644.025	249.515.788.236	-91.598.855.789
	Pengelolaan Pendidikan Sekolah Menengah Atas			
	Pengelolaan Pendidikan Sekolah Menengah Kejuruan			
	Pengelolaan Pendidikan Khusus			
	PROGRAM PENGEMBANGAN KURIKULUM	967.200.000	24.560.000	-942.640.000
	Penetapan Kurikulum Muatan Lokal Pendidikan Menengah			
	Penetapan Kurikulum Muatan Lokal Pendidikan Khusus			
	PROGRAM PENDIDIK DAN TENAGA KEPENDIDIKAN	979.332.500	191.369.700	-787.962.800
	Pemindahan Pendidik dan Tenaga Kependidikan LintasKabupaten/Kota dalam 1 (satu) Provinsi			
3. Meningkatkan Relevansi dan daya saing	PROGRAM PENGELOLAAN PENDIDIKAN	2.048.895.000	902.300.000	-1.146.595.000

	Pengelolaan Pendidikan Sekolah Menengah Kejuruan			
Meningkatkan Tata kelola Internal Perangkat Daerah	PROGRAM PENUNJANG URUSAN PEMERINTAHAN DAERAH PROVINSI	378.248.684.173	399.012.596.726	20.763.912.553
Total Anggaran yang Berkaitan Langsung dengan Pencapaian Sasaran		846.539.621.855	716.640.432.188	-129.899.189.667

2.4. Indikator Kinerja Utama (IKU)

Indikator Kinerja Utama (IKU) adalah ukuran keberhasilan dari suatu tujuan dan sasaran strategis operasional. Setiap lembaga atau Instansi pemerintah wajib merumuskan Indikator Kinerja Utama sebagai suatu prioritas program dan kegiatan yang mengacu pada sasaran strategis dalam RENSTRA Perangkat Daerah. Indikator Kinerja Utama pada Unit Organisasi setingkat Eselon II/PD/Unit kerja mandiri sekurang-kurangnya adalah Indikator keluaran (Output) untuk mendukung pencapaian sasaran strategis. Dokumen Indikator Kinerja Utama Dinas Pendidikan Provinsi Kepulauan Bangka Belitung dibuat dalam bentuk Surat Keputusan Kepala Dinas Pendidikan Provinsi Kepulauan Bangka Belitung (sebagaimana terlampir).

Sedangkan Indikator Kinerja Individu (IKI) adalah tingkat pencapaian atau hasil kerja seseorang dari sasaran tujuan yang harus dicapai organisasi dalam kurun waktu tertentu. Setiap lembaga atau Instansi pemerintah wajib merumuskan Indikator Kinerja Individu sebagai suatu prioritas program dan kegiatan yang mengacu pada sasaran strategis dalam RPD dan RENSTRA Perangkat Daerah.

2.5. Perjanjian Kinerja Tahun 2024

Dokumen Perjanjian Kinerja (PK) merupakan dokumen yang berisikan penugasan dari pimpinan instansi yang lebih tinggi kepada pimpinan instansi yang lebih rendah untuk melaksanakan program/kegiatan yang disertai dengan indikator kerjanya.

2.5.1 Perjanjian Kinerja 2024 (Induk)

Adapun Perjanjian Kinerja Kepala Dinas Pendidikan Provinsi Kepulauan Bangka Belitung tahun 2024 yang merepresentasikan kinerja instansi dengan Pj. Gubernur Kepulauan Bangka Belitung adalah sebagai berikut:

Tabell.4 Perjanjian Kinerja Kepala Dinas Pendidikan Pemerintah Provinsi Kepulauan Bangka Belitung tahun 2024

No.	Sasaran Strategis	Indikator Kinerja	Satuan	Target Tahunan	Triwulan	Target
1.	Meningkatnya akses pendidikan masyarakat	APS usia 16- 18 tahun	Persen	100	Triwulan I	69.53
					Triwulan II	75
					Triwulan III	75
					Triwulan IV	100
		APS 4-18 tahun yang membutuhkan khusus	Persen	100	Triwulan I	46.37
					Triwulan II	50
					Triwulan III	75
					Triwulan IV	100
2	Meningkatnya mutu pendidikan	Rata-rata Nilai assesment	Nilai	2.32	Triwulan I	2.24
					Triwulan II	2.26
					Triwulan III	2.32
					Triwulan IV	2.32
3	Meningkatnya relevansi dan daya saing	Persentase lulusan sekolah menengah yang bekerja sesuai dengan keahlian/mel	Persen	83.5	Triwulan I	83.1
					Triwulan II	83.13
					Triwulan III	83.3

		lanjutan ke jenjang yg lebih tinggi			TriwulanIV	83.5
		Tingkat Kepuasan dunia kerja terhadap budaya kerja lulusan SMK	Persen	81	TriwulanI	77.31
					TriwulanII	79
					TriwulanIII	80
					TriwulanIV	81
4	Meningkatkan Tata Kelola internal Perangkat Daerah	Nilai RB	Nilai	91	TriwulanI	90
					TriwulanII	90
					TriwulanIII	90
					TriwulanIV	91

Tabelll.5Komponen Anggaran Induk pada PerjanjianKinerja Kepala Dinas Pendidikan Provinsi Kepulauan Bangka Belitung tahun 2024

NO	Indikator Kinerja (Kolom 3)	Program	Anggaran	Ket
1.	APS 16-18 Tahun	Program	433.936.318.869	APBD
2.	APS 4-18 Tahun yang berkebutuhan khusus	Pengelolaan Pendidikan		
3	Persentase lulusan sekolah menengah yang bekerja sesuai dengan keahlian/melanjutkan ke jenjang yg lebih tinggi			
4	Tingkat Kepuasan dunia kerja terhadap budaya kerja lulusan SMK			
5	Rata-rata nilai assesmen nasional	Program Pendidik Dan Tenaga Kependidikan	979.332.500	APBD

		Program Pengembangan Kurikulum	967.200.000	APBD
		Program Pengembangan Bahasa Dan Sastra	712.000.000	APBD
6	Nilai RB Perangkat Daerah	Program Penunjang Urusan Pemerintah Daerah	409.944.770.486	APBD

2.5.2 Perjanjian Kinerja Perubahan Tahun 2024 (Perubahan)

Tabelll.4PerjanjianKinerja Perubahan Kepala Dinas Pendidikan Pemerintah Provinsi Kepulauan Bangka Belitung tahun 2024

No.	SasaranStrategis	IndikatorKinerja	Satuan	TargetTahun	Triwulan	Target
1.	Meningkatnya akses pendidikan masyarakat	APS usia 16- 18 tahun	Persen	100	TriwulanI	69.53
					TriwulanII	75
					TriwulanIII	75
					TriwulanIV	100
		APS 4-18 tahun yang berkebutuhan khusus	Persen	100	TriwulanI	46.37
					TriwulanII	50
				TriwulanIII	75	
				TriwulanIV	100	
2	Meningkatnya mutu	Rata-rata Nilai	Nilai	2.32	Triwulan I	2.24

	pendidikan	assesment			TriwulanII	2.26
					TriwulanIII	2.32
					TriwulanIV	2.32
3	Meningkatnya relevansi dan daya saing	Persentase lulusan sekolah menengah yang bekerja sesuai dengan keahlian/melanjutkan ke jenjang yg lebih tinggi	Persen	83.5	TriwulanI	83.1
					TriwulanII	83.13
					TriwulanIII	83.3
					TriwulanIV	83.5
		Tingkat Kepuasan dunia kerja terhadap budaya kerja lulusan SMK	Persen	81	TriwulanI	77.31
					TriwulanII	79
					TriwulanIII	80
					TriwulanIV	81
4	Meningkatkan Tata Kelola internal Perangkat Daerah	Nilai RB	Nilai	91	TriwulanI	90
					TriwulanII	90
					TriwulanIII	90
					TriwulanIV	91

Tabelll.5Komponen Anggaran Perubahan pada PerjanjianKinerja Kepala Dinas Pendidikan Provinsi Kepulauan Bangka Belitung tahun 2024

NO	Indikator Kinerja (Kolom 3)	Program	Anggaran	Ket
1.	APS 16-18 Tahun	Program Pengelolaan Pendidikan	293.535.202.002	APBDP
2.	APS 4-18 Tahun yang berkebutuhan khusus			
3	Persentase lulusan sekolah menengah yang bekerja sesuai dengan keahlian/melanjutkan ke jenjang yg lebih tinggi			

4	Tingkat Kepuasan dunia kerja terhadap budaya kerja lulusan SMK			
5	Rata-rata nilai assesmen nasional	Program Pendidik Dan Tenaga Kependidikan	191.369.700	APBDP
		Program Pengembangan Kurikulum	24.560.000	APBDP
		Program Pengembangan Bahasa Dan Sastra	0	APBDP

Anggaran Penunjang (kesekretariatan) :

NO	Program	Anggaran	Ket
1	Program Penunjang Urusan Pemerintah Daerah	Rp. 422.889.300.486	APBDP

2.6. Instrumen Pendukung Capaian Kinerja Tahun2024

Dinas Pendidikan Provinsi Kepulauan Bangka Belitung memiliki website resmi yang dapat diakses, baik oleh pegawai Provinsi Kepulauan Bangka Belitung maupun masyarakat umum dengan alamat <http://www.dindik.babelprov.go.id> Di dalam website ini memuat profil lengkap

beserta tugas dan fungsi Dinas Pendidikan Provinsi Kepulauan Bangka Belitung. Selain itu juga ditampilkan beberapa kegiatan terbaru yang telah dilakukan Dinas Pendidikan Provinsi Kepulauan Bangka Belitung.

Gambar II.2. Website Dinas Pendidikan Provinsi Kepulauan Bangka Belitung

Gambar aplikasi



BAB3

Akuntabilitas Kinerja

Bab3 Berisi:

1. Capaian Kinerja Tahun 2024
2. Efisiensi Anggaran
3. Inovasi
4. Penghargaan
5. Lintas Sektor/Crosscutting

3.1 Capaian Kinerja Tahun 2024

Dinas Pendidikan Provinsi Kepulauan Bangka Belitung telah melaksanakan pengukuran kinerja taski nerjayangdiperjanjikan Kepala Dinas Pendidikan Provinsi Kepulauan Bangka Belitung dengan Bapak Gubernur Kepulauan Bangka Belitung tahun 2024. Pengukuran mengacu Peraturan Menteri Dalam Negeri Nomor 86 Tahun 2017 tentang Tata Cara Perencanaan, Pengendalian Evaluasi Pembangunan Daerah dengan skala nilai peringkat kinerja sebagaimana tabel berikut:

Tabelll.1. Skala Nilai Peringkat Kinerja

No.	Interval Nilai Realisasi Kinerja	Kriteria Penilaian Realisasi Kinerja	Kriteria Kode
1.	91 ≤ 100	Sangat Baik	Hijau Tua
2.	76 ≤ 90	Tinggi	Hijau Muda
3.	66 ≤ 75	Sedang	Kuning Tua
4.	51 ≤ 65	Rendah	Kuning Muda
5.	≤ 50	Sangat Rendah	Merah

❖ Sumber: Permendagri Nomor 86 Tahun 2017

Tabelll.2. Capaian Kinerja Tahun 2024

NO	SASARAN STRATEGIS	INDIKATOR/METAINDIKATOR	SATUAN	CAPAIAN 2023	TAHUN 2024				TARGET AKHIR RENSTRAS
					TARGET	REALISASI	PERSENTASE	KRITERIA /KODE	
1	2	3	4	6	7	8	9	10	11
1	Meningkatnya akses pendidikan masyarakat	APS usia 16- 18 tahun <u>Formula Perhitungan:</u> <i>((Jumlah penduduk berumur 16-18 tahun yang masih sekolah : Jumlah penduduk umur 16-18 tahun)*100)</i>	%	69.53	100	72.69	72.69	Sedang	100
		APS usia 4- 18 tahun yang berkebutuhan khusus <u>Formula Perhitungan:</u> <i>((Jumlah penduduk berumur 4-18 tahun yang berkebutuhan khusus yang masih sekolah : Jumlah penduduk umur 4-18 tahun yang berkebutuhan khusus)*100)</i>	%	46.37	100	57.2	57.2	rendah	100
2	Meningkatnya mutu pendidikan	Indikator: Rata-rata nilai assesment siswa. <u>Formulasi Perhitungannya berdasarkan Hasil Assesment Nasional</u>	Nilai	2.24	2.32	2.53	109.1	sangat baik	2.62
3	Meningkatnya relevansi dan daya saing	Persentase lulusan sekolah menengah yang bekerja sesuai dengan keahlian/melanjutkan ke jenjang yg lebih tinggi	%	82.5	83.5	83.1	99.5%	sangat baik	85.5
		Tingkat Kepuasan dunia kerja terhadap budaya kerja lulusan SMK	%	54.7	81	77.3	96.6%	sangat baik	83
4	Meningkatkan Tata Kelola internal Perangkat Daerah	Indikator: Indeks Reformasi Birokrasi (RB) Dinas Pendidikan Provinsi Kepulauan Bangka Belitung. <u>Formulasi Perhitungannya</u> berdasarkan Hasil Evaluasi Kementerian PAN RB.	%	90	91	90	98.9	sangat baik	93

Adapun analisis capaian kinerja sasaran strategis diuraikan sebagai berikut:

3.1.1.Sasaran : Peningkatan Akses Pendidikan Masyarakat

Kinerja sasaran Peningkatan Akses Pendidikan Masyarakat diukur dengan 2 (dua) indikator sebagai berikut:

a. Kinerja sasaran Peningkatan Akses Pendidikan Masyarakat diukur dengan indikator Angka Partisipasi Siswa (APS usia 16-18 tahun). Penjelasan hubungan sasaran, indikator dan formulasi perhitungan indikator adalah sebagai berikut:

Tabel III.3.1.1.1. Rumusan Indikator dan Formulasi Perhitungan

No	Sasaran	Indikator	Formulasi Perhitungan
1	2	3	4
1.	Peningkatan Akses Pendidikan Masyarakat	Angka Partisipasi Sekolah usia 16-18 tahun	$APS\ 16-18 = \left(\frac{\sum \text{Siswa SMA, SMK, MA, Paket C}}{\sum \text{Penduduk Usia 16-18 Tahun}} \right) \times 100\%$

Kinerja sasaran diukur dengan menggunakan formulasi perhitungan jumlah siswa SMA, SMK, MA, Paket C usia 16-18 tahun dibagi dengan jumlah penduduk usia 16-18 tahun di kali 100 persen. Tahun 2024 capaian kinerja sasaran ini adalah 72.69% atau sebesar 72.69% dari target 100%. Sumber data diolah dari hasil perhitungan atas kinerja masing-masing

program pendukung sasaran Perangkat Daerah.

Kinerja Dinas Pendidikan pada tahun 2024 dapat digambarkan sebagai berikut:

Tabelll.3.1.1.2.Target dan Realisasi Kinerja Tahun 2024

No	Indikator Sasaran	Realisasi 2023	2024			Target Akhir R nstra(2026)	Capaian s/d2024 terhadap target 2026(%)
			Target	Realisasi	% Capaian		
1	2	3	4	5	6	7	8
1.	Angka Partisipasi siswa (APS) usia 16-18 tahun	69.53	100	72.69	72.69	100	72.69

Analisis Ketercapaian Sasaran Peningkatan Akses Pendidikan Masyarakat adalah sebagai berikut:

- a. Tercapai 72.69%, dengan demikian prosentase realisasi terhadap target sebesar 72.69% (tidak tercapai).
- b. Dibandingkan realisasi tahun lalu sebesar 69.53%, terhadap target tahun lalu sebesar 100% terdapat kenaikan sebesar 3.16%.
- c. Dibandingkan dengan target akhir RENSTRA, diproyeksikan sasaran diharapkan berhasil tercapai.

Tabel Perbandingan Target dan Realisasi Kinerja PD dengan Nasional Tahun 2024

No.	Indikator dan Formula Perhitungan	Target (Nasional)	Target (PD)	Realisasi (Nasional)	Realisasi (PD)	Capaian (Nasional)	Capaian (PD)
1.	<p>Angka Partisipasi siswa (APS) usia 16-18 tahun</p> <p> $\text{APS 16-18} = \left(\frac{\sum \text{Siswa SMA, SMK, MA, Paket C}}{\sum \text{Penduduk Usia 16-18 thn}} \right) \times 100\%$ </p>	100	100	73.42	72.69	73.42	72.69

- a. Jika dibandingkan dengan target Nasional, Target indikator APS usia 16-18 tahun sama dengan Target Nasional.
- b. Jika dibandingkan dengan Realisasi Nasional Target indikator APS usia 16-18 tahun berada dibawah Realisasi Nasional.
- c. Sebagai kesimpulan capaian indikator APS usia 16-18 tahun berada dibawah capaian Nasional yaitu sebesar 99% dari capaian nasional

b. Kinerja sasaran Peningkatan Akses Pendidikan Masyarakat diukur dengan indikator Angka Partisipasi Siswa (APS usia 4-18 tahun) yang berkebutuhan khusus. Penjelasan hubungan sasaran, indikator dan formulasi perhitungan indikator adalah sebagai berikut:

Kinerja sasaran diukur dengan menggunakan formulasi perhitungan jumlah siswa SLB usia 4-18 tahun dibagi dengan jumlah penduduk usia disabilitas 4-18 tahun di kali 100 persen.

Tabelll.3.1.2.1. Rumusan Indikator dan Formulasi Perhitungan

No	Sasaran	Indikator	Formulasi Perhitungan
1	2	3	4
1.	Peningkatan Akses Pendidikan Masyarakat	Angka Partisipasi Siswa usia 4-18 tahun yang berkebutuhan khusus	$\text{APS 4-18 tahun} = \left(\frac{\sum \text{Siswa SLB}}{\sum \text{Penduduk Disabilitas usia 4-18 tahun}} \right) \times 100\%$

Kinerja Dinas Pendidikan pada tahun 2024 dapat digambarkan sebagai berikut:

Tabelll.3.1.2.2.Target dan Realisasi Kinerja Tahun 2024

No	IndikatorSasaran	Realisasi 2022	2024			TargetAkhirRe nstra(2026)	Capaian s/d2024 terhadap target 2026(%)
			Target	Realisasi	% Capaian		
1	2	3	4	5	6	7	8
1.	Angka Partisipasi Siswa 4-18 tahun yang berkebutuhan khusus	41.17	100	57.2	57.2	100	57.2

AnalisisKetercapaianSasaranPeningkatan Akses Pendidikan Masyarakat adalahsebagai berikut:

- a. Tercapai 57.2%,dengan demikian prosentase realisasiterhadaptarget sebesar 57.2% (tidak tercapai).
- b. Dibandingkanrealisistahunlalusebesar 46.37%,terhadap target tahun lalu sebesar 100% terdapat kenaikan sebesar 16.03%.
- c. Dibandingkan dengan target akhir RENSTRA,diproyeksikan sasaran diharapkanberhasil tercapai.

Tabel Perbandingan Target dan Realisasi Kinerja PD dengan Nasional Tahun 2024

No.	Indikator dan Formula Perhitungan	Target (Nasional)	Target (PD)	Realisasi (Nasional)	Realisasi (PD)	Capaian (Nasional)	Capaian (PD)
1.	<p>Angka Partisipasi Siswa 4-18 tahun yang berkebutuhan khusus</p> <p> $\text{APS 4-18 tahun} = \left(\frac{\sum \text{Siswa SL}}{\sum \text{Penduduk Disabilitas usia 4-18 tahun}} \right) \times 100\%$ </p>	100	100	56.38	57.2	56.38	57.2

- Jika dibandingkan dengan target Nasional, Target indikator APS 4-18 tahun yang berkebutuhan khusus sama dengan Target Nasional.
- Jika dibandingkan dengan Realisasi Nasional indikator APS 4-18 tahun yang berkebutuhan berada diatas Realisasi Nasional.
- Sebagai kesimpulan capaian indikator APS usia 4-18 tahun yang berkebutuhan khusus berada diatas capaian Nasional yaitu sebesar 101% dari capaian nasional

3.1.2.Sasaran : Peningkatan Rata-Rata Nilai Assesment Siswa

Kinerja sasaran Peningkatan Rata-Rata Nilai Assesment Siswa diukur dengan indikator Berdasarkan Hasil Assesment Nasional. Penjelasan hubungan sasaran, indikator dan formulasi perhitungan indikator adalah sebagai berikut:

Tabelll.3.1.3.1.RumusanIndikator danFormulasiPerhitungan

No	Sasaran	Indikator	Formulasi Perhitungan
1	2	3	4
1.	Peningkatan Rata-Rata Nilai Assesment Siswa	Rata-Rata Nilai Assesment Siswa	Berdasarkan Hasil Assesment Nasional

Kinerja sasaran Peningkatan Rata-Rata Nilai Assesment Siswa diukur dengan menggunakan formulasi perhitungan Berdasarkan Hasil Assesment Nasional. Tahun 2024 capaian kinerja sasaran ini adalah 2.53 atau sebesar 109.1% dari target 2.32. Sumber data diolah dari hasil perhitungan atas kinerja masing-masing program pendukung sasaran Perangkat Daerah.

Kinerja sasaran Peningkatan Rata-Rata Nilai Assesment Siswa Dinas Pendidikan pada tahun 2024 dapat digambarkan sebagai berikut:

TabellIII.3.1.3.2.TargetdanRealisasiKinerjaTahun 2024

No	IndikatorSasaran	Realisasi 2023	2024			TargetAkhirRe nstra(2026)	Capaian s/d2024 terhadap target 2026(%)
			Target	Realisasi	% Capaian		
1	2	3	4	5	6	7	8
1.	Rata-Rata Nilai Assesment Siswa	2.24	2.32	2.53	109.1	2.6	97.3

AnalisisKetercapaian Peningkatan Rata-Rata Nilai Assesment adalahsebagai berikut:

- a. Tercapai 2.53 dengan demikian prosentase realisasiterhadaptarget sebesar 109.1% (melampaui target).
- b. Dibandingkanrealisatahunlalusebesar 2.24 terhadap target tahun lalu sebesar 2.17 terdapat kenaikan sebesar 0.29%.
- c. DibandingkangantargetakhirRENSTRA,diproyksikansasaran berhasil tercapai.

Keberhasilan pencapaian Indikator Persentase peningkatan pencapaian tersebut didukung dari program-program sebagai berikut :

1. Sasaran program Peningkatan Rata-Rata Nilai Assesment Siswa mempunyai Indikator Rata-Rata Nilai Assesment Siswa formula perhitungan indikator ini Berdasarkan Hasil Assesment Nasional. Capaian ini didukung oleh Kegiatan Pengelolaan Pendidikan, program pengembangan kurikulum, program pengembangan bahasa dan sastra dan program pendidik dan tenaga kependidikan.

Tabelll.3.1.3.3.Target dan Realisasi Kinerja Tahun 2024

No.	Indikator dan Formula Perhitungan	Target	Realisasi	Capaian
1.	Rata-Rata Nilai Assesment Siswa Formula Perhitungannya Berdasarkan Hasil Assesmen Nasional	2.32	2.53	109.1

3.1.4.Sasaran : Peningkatan relevansi dan daya saing

- Diukur dengan indikator sebagai berikut :

- a. Kinerja sasaran Peningkatan relevansi dan daya saing diukur dengan indikator Berdasarkan Persentase jumlah lulusan sekolah menengah yang bekerja sesuai dengan keahlian/melanjutkan ke jenjang yg lebih tinggi. Penjelasan hubungan sasaran, indikator dan formulasi perhitungan indikator adalah sebagai berikut:

Tabelll.3.1.3.1. Rumusan Indikator dan Formulasi Perhitungan

No	Sasaran	Indikator	Formulasi Perhitungan
1	2	3	4
1.	Peningkatan relevansi dan daya saing	Persentase lulusan sekolah menengah yang bekerja sesuai dengan keahlian/melanjutkan ke jenjang yg lebih tinggi	jumlah lulusan sekolah menengah yang bekerja sesuai dengan keahlian/melanjutkan ke jenjang yg lebih tinggi dibagi jumlah lulusan sekolah menengah x 100%

Kinerja sasaran Peningkatan relevansi dan daya saing diukur dengan menggunakan formulasi perhitungan Berdasarkan Persentase jumlah lulusan sekolah menengah yang bekerja sesuai dengan keahlian/melanjutkan ke jenjang yg lebih tinggi. Tahun 2024 capaian kinerja sasaran ini adalah 83.1 atau sebesar 99.5% dari target 83.5. Sumber data diolah dari hasil perhitungan mandiri Dinas Pendidikan dengan memperhitungkan berbagai faktor dan variabel.

Kinerja sasaran Peningkatan relevansi dan daya saing Dinas Pendidikan pada tahun 2024 dapat digambarkan sebagai berikut:

Tabelll.3.1.3.2.TargetdanRealisasiKinerjaTahun 2024

No	IndikatorSasaran	Realisasi 2023	2024			TargetAkhirRe nstra(2026)	Capaian s/d2024 terhadap target 2026(%)
			Target	Realisasi	% Capaian		
1	2	3	4	5	6	7	8
1.	Persentase lulusan sekolah menengah yang bekerja sesuai dengan keahlian/melanjutkan ke jenjang yg lebih tinggi	82,5	82.5	83.1	99.5	85	97,7

Analisis Ketercapaian Sasaran Peningkatan relevansi dan daya saing adalah sebagai berikut:

- a. Tercapai 83.1, dengan demikian prosentase realisasi terhadap target sebesar 99.5 %.
- b. Dibandingkan realisasi tahun lalu sebesar 82,5 terhadap target tahun lalu sebesar 82 terdapat kenaikan 0,6 %

c. Dibandingkan dengan target akhir RENSTRA, diproyeksikan sasaran akan berhasil tercapai.

Keberhasilan capaian Indikator Persentase peningkatan capaian tersebut didukung dari program-program sebagai berikut :

1. Sasaran Peningkatan relevansi dan daya saing mempunyai Indikator Persentase jumlah lulusan sekolah menengah yang bekerja sesuai dengan keahlian/melanjutkan ke jenjang yg lebih tinggi, formula perhitungan indikator ini. Capaian kinerja untuk indikator ini adalah 83.1 dari target 83.5 atau sebesar 99.5%. Capaian ini didukung oleh Program Pengelolaan Pendidikan.

Tabel III.3.1.3.4. Target dan Realisasi Kinerja Tahun 2024

No.	Indikator dan Formula Perhitungan	Target	Realisasi	Capaian
1.	Persentase lulusan sekolah menengah yang bekerja sesuai dengan keahlian/melanjutkan ke jenjang yg lebih tinggi	83.5	83.1	99.5%

Tabel Perbandingan Target dan Realisasi Kinerja PD dengan Nasional Tahun 2024

No.	Indikator dan Formula Perhitungan	Target (Nasional)	Target (PD)	Realisasi (Nasional)	Realisasi (PD)	Capaian (Nasional)	Capaian (PD)
1.	<p>Persentase lulusan sekolah menengah yang bekerja sesuai dengan keahlian/melanjutkan ke jenjang yg lebih tinggi =</p> <p>jumlah lulusan sekolah menengah yang bekerja sesuai dengan keahlian/melanjutkan ke jenjang yg lebih tinggi dibagi jumlah lulusan sekolah menengah x 100%</p>		83.5	62.07	83.1	62.07	99.5%

- a. Jika dibandingkan dengan Realisasi Nasional indikator Persentase lulusan sekolah menengah yang bekerja sesuai dengan keahlian/melanjutkan ke jenjang yg lebih tinggi berada diatas Realisasi Nasional.
- b. Sebagai kesimpulan capaian indikator Persentase lulusan sekolah menengah yang bekerja sesuai dengan keahlian/melanjutkan ke jenjang yg lebih tinggi berada diatas capaian Nasional yaitu sebesar 133%

- b. Kinerja sasaran Peningkatan relevansi dan daya saing diukur dengan indikator Tingkat Kepuasan dunia kerja terhadap budaya kerja lulusan SMK. Penjelasan hubungan sasaran, indikator dan formulasi perhitungan indikator adalah sebagai berikut:

Tabelll.3.1.3.1.RumusanIndikator danFormulasiPerhitungan

No	Sasaran	Indikator	Formulasi Perhitungan
1	2	3	4
1.	Peningkatan relevansi dan daya saing	Tingkat Kepuasan dunia kerja terhadap budaya kerja lulusan SMK	Persentase Tingkat Kepuasan dunia kerja terhadap budaya kerja lulusan SMK

Kinerja sasaran Peningkatan relevansi dan daya saing diukur dengan menggunakan formulasi perhitungan Berdasarkan Persentase Tingkat Kepuasan dunia kerja terhadap budaya kerja lulusan SMK .Tahun 2024 capaian kinerja sasaran ini adalah 77.31 atau sebesar 96.6% dari target 81.

Kinerja sasaran Peningkatan relevansi dan daya saing Dinas Pendidikan pada tahun 2023 dapat digambarkan sebagai berikut:

Tabelll.3.1.3.2.Target dan Realisasi KinerjaTahun 2024

No	IndikatorSasaran	Realisasi 202	2024			TargetAkhirRe nstra(2026)	Capaian s/d2024 terhadap target 2026(%)
			Target	Realisasi	% Capaian		
1	2	3	4	5	6	7	8
1.	Tingkat Kepuasan dunia kerja terhadap budaya kerja lulusan SMK	54.7	81	77.3	96.6	83	93.13

AnalisisKetercapaianSasaran Peningkatan relevansi dan daya saing dalahsebagai berikut:

- d. Tercapai 77.3 ,dengandemikian prosentase realisasiterhadaptarget sebesar 96.6 % .
- e. Dibandingkan realisasi tahun lalu sebesar 54.7 terhadap target tahun lalu sebesar 80 terdapat kenaikan 22.6%
- f. Dibandingkan dengantargetakhirRENSTRA,diproyeksikansasaran diharapkan akan berhasil tercapai.

KeberhasilancapaianIndikatorPersentasepeningkatancapaiantersebut didukungdariprogram-program sebagai berikut :

Sasaran Peningkatan relevansi dan daya saing mempunyai Indikator Tingkat Kepuasan dunia kerja terhadap budaya kerja lulusan SMK, formula perhitungan indikator ini.Capaian kinerja untuk indikator ini

adalah 77.3 dari target 81 atau sebesar 96.6%. Capaian ini didukung oleh Program Pengelolaan Pendidikan.

Tabelll.3.1.3.4.TargetdanRealisasiKinerjaTahun 2024

No.	Indikator dan Formula Perhitungan	Target	Realisasi	Capaian
1.	Tingkat Kepuasan dunia kerja terhadap budaya kerja lulusan SMK	81	77.3	96.6%

Tabel Perbandingan Target dan Realisasi Kinerja PD dengan Nasional Tahun 2024

No.	Indikator dan Formula Perhitungan	Target (Nasional)	Target (PD)	Realisasi (Nasional)	Realisasi (PD)	Capaian (Nasional)	Capaian (PD)
1.	Tingkat Kepuasan dunia kerja terhadap budaya kerja lulusan SMK = Persentase Tingkat Kepuasan dunia kerja terhadap budaya kerja lulusan SMK	-	81	85.61	77.3	85.61	96.6

- a. Jika dibandingkan dengan Realisasi Nasional indikator Tingkat Kepuasan dunia kerja terhadap budaya kerja lulusan SMK berada dibawah Realisasi Nasional.
- b. Sebagai kesimpulan capaian indikator Tingkat Kepuasan dunia kerja terhadap budaya kerja lulusan SMK berada dibawah capaian Nasional yaitu sebesar 90.3% dari capaian nasional

DATA DUKUNG CAPAIAN REALISASI KINERJA DAN ANGGARAN DINAS PENDIDIKAN TAHUN 2024

No	Uraian program/Kegiatan			Indikator Kinerja	Satuan	Targ et Kinerja	Reali sasi Kinerja	Alokasi Anggaran (Rp)	Realisasi Anggaran (Rp)	PERSEN TASE
1	2			3	4	5	6	7	8	9
	DINAS PENDIDIKAN							Rp508.597.793.576	Rp498.566.958.747,67	98,0
	1		PROGRAM PENUNJANG URUSAN PEMERINTAHAN DAERAH PROVINSI	indeks kepuasan pelayanan internal	nilai	90	90	Rp399.012.596.726	Rp396.097.957.373	
		1	Perencanaan, Penganggaran, dan Evaluasi Kinerja Perangkat Daerah	jumlah dokumen perencanaan dan evaluasi	dokumen	11	11	Rp471.119.900	Rp463.206.691	

	1	Penyusunan Dokumen Perencanaan Perangkat Daerah	*Jumlah Dokumen Perencanaan Perangkat Daerah (Dokumen)	dokumen	4	4	Rp313.436.900	312.895.079	
	2	Evaluasi Kinerja Perangkat Daerah	*Jumlah Laporan Evaluasi Kinerja Perangkat Daerah (Laporan)	laporan	7	7	Rp157.683.000	150.311.612	
	2	Administrasi Keuangan Perangkat Daerah	indeks kepuasan pelayanan keuangan	nilai	90	90	Rp394.862.058.406	Rp392.392.339.564	
	3	Penyediaan Gaji dan Tunjangan ASN	*Jumlah Orang yang Menerima Gaji dan Tunjangan ASN (Orang/ Bulan)	orang/bulan	4000	4000	Rp394.642.780.306	392.175.038.609	

	4	Koordinasi dan Penyusunan Laporan Keuangan Bulanan/ Triwulanan/ Semesteran SKPD	*Jumlah Laporan Keuangan Bulanan/ Triwulanan/ Semesteran SKPD dan Laporan Koordinasi Penyusunan Laporan Keuangan Bulanan/Triwulanan/Semesteran SKPD (Laporan)	laporan	2		Rp219.278.100	217.300.955	
	3	Administrasi Barang Milik Daerah pada Perangkat Daerah	indeks kepuasan pelayanan umum	nilai	90	2 90	Rp286.320.000	Rp143.574.313	
	5	Rekonsiliasi dan Penyusunan Laporan Barang Milik Daerah pada SKPD	*Jumlah Laporan Rekonsiliasi dan Penyusunan	laporan	2		Rp286.320.000	143.574.313	

			Laporan Barang Milik Daerah pada SKPD (Laporan)						
	4	Administrasi Kepegawaian Perangkat Daerah	indeks kepuasan pelayanan umum	nilai	90	90	Rp135.450.000	Rp118.608.240	
	6	Peningkatan Sarana dan Prasarana Disiplin Pegawai	*Jumlah Unit Peningkatan Sarana dan Prasarana Disiplin Pegawai (Unit)	unit	1	1	Rp135.450.000	118.608.240	
	5	Administrasi Umum Perangkat Daerah	indeks kepuasan pelayanan umum	nilai	90	90	Rp742.219.100	Rp614.538.219	
	7	Penyediaan Komponen Instalasi Listrik/ Penerangan Bangunan Kantor	*Jumlah Paket Komponen Instalasi Listrik/Pener angan	paket	1	1	Rp10.966.800	10.960.000	

			Bangunan Kantor yang Disediakan (Paket)						
		8	Penyediaan Peralatan Rumah Tangga	*Jumlah Paket Peralatan Rumah Tangga yang Disediakan (Paket)	paket	1	1	Rp29.962.000	25.486.200
		9	Penyediaan Bahan Logistik Kantor	*Jumlah Paket Bahan Logistik Kantor yang Disediakan (Paket)	paket	1	1	Rp8.837.800	4.683.500
		10	Penyediaan Barang Cetak dan Penggandaan	*Jumlah Paket Barang Cetak dan Penggandaan yang Disediakan (Paket)	paket	1	1	Rp200.425.800	110.323.150

		11	Penyediaan Bahan Bacaan dan Peraturan Perundang-Undangan	*Jumlah Dokumen Bahan Bacaan dan Peraturan Perundang-Undangan yang Disediakan (Dokumen)	dokumen	2	2	Rp7.200.000	7.140.000	
		12	Penyediaan Bahan/Material	*Jumlah Paket Bahan/Material yang Disediakan (Paket)	paket	1	1	Rp162.556.700	161.527.814	
		13	Fasilitasi Kunjungan Tamu	*Jumlah Laporan Fasilitasi Kunjungan Tamu (Laporan)	laporan	12	12	Rp54.500.000	39.888.000	
		14	Penyelenggaraan Rapat Koordinasi dan Konsultasi SKPD	*Jumlah Laporan Penyelenggaraan Rapat	laporan	12	12	Rp267.770.000	254.529.555	

			Koordinasi dan Konsultasi SKPD (Laporan)						
6		Pengadaan Barang Milik Daerah Penunjang Urusan Pemerintah Daerah	indeks kepuasan pelayanan umum	nilai	90	90	Rp119.000.600	Rp113.900.000	
	15	Pengadaan Peralatan dan Mesin Lainnya	*Jumlah Unit Peralatan dan Mesin Lainnya yang Disediakan (Unit)	unit	1	1	Rp119.000.600	113.900.000	
7		Penyediaan Jasa Penunjang Urusan Pemerintahan Daerah	indeks kepuasan pelayanan umum	nilai	90	90	Rp1.877.297.720	Rp1.842.667.304	
	16	Penyediaan Jasa Surat Menyurat	*Jumlah Laporan Penyediaan Jasa Surat Menyurat (Laporan)	laporan	12	12	Rp10.000.000	5.000.000	

	17	Penyediaan Jasa Komunikasi, Sumber Daya Air dan Listrik	*Jumlah Laporan Penyediaan Jasa Komunikasi, Sumber Daya Air dan Listrik yang Disediakan (Laporan)	laporan	12	12	Rp164.997.720	144.067.304	
	18	Penyediaan Jasa Pelayanan Umum Kantor	*Jumlah Laporan Penyediaan Jasa Pelayanan Umum Kantor yang Disediakan (Laporan)	laporan	12	12	Rp1.702.300.000	1.693.600.000	
8		Pemeliharaan Barang Milik Daerah Penunjang Urusan Pemerintahan Daerah	indeks kepuasan pelayanan umum	nilai	90	90	Rp519.131.000	Rp409.123.042	

	19	Penyediaan Jasa Pemeliharaan, Biaya Pemeliharaan dan Pajak Kendaraan Perorangan Dinas atau Kendaraan Dinas Jabatan	*Jumlah Kendaraan Perorangan Dinas atau Kendaraan Dinas Jabatan yang Dipelihara dan Dibayarkan Pajaknya (Unit)	unit	1	1	Rp71.360.000	62.737.283	
	20	Penyediaan Jasa Pemeliharaan, Biaya Pemeliharaan, Pajak dan Perizinan Kendaraan Dinas Operasional atau Lapangan	*Jumlah Kendaraan Dinas Operasional atau Lapangan yang Dipelihara dan Dibayarkan Pajak dan Perizinannya (Unit)	unit	2	2	Rp72.176.000	45.996.355	

	21	Pemeliharaan Peralatan dan Mesin Lainnya	*Jumlah Peralatan dan Mesin Lainnya yang Dipelihara (Unit)	unit	10	10	Rp77.980.000	72.490.000	
	22	Pemeliharaan/ Rehabilitasi Sarana dan Prasarana Gedung Kantor atau Bangunan Lainnya	*Jumlah Sarana dan Prasarana Gedung Kantor atau Bangunan Lainnya yang Dipelihara/Di rehabilitasi (Unit)	unit	1	1	Rp297.615.000	227.899.404	
2		PROGRAM PENGELOLAAN PENDIDIKAN	Persentase satuan pendidikan SMA terakreditasi A	%	51,29	55,7	Rp109.369.267.150	Rp102.269.866.405,67	
			Persentase satuan pendidikan SMK	%	73,6	27,1			

			terakreditasi A						
			Persentase satuan pendidikan terakreditasi A	%	100	30			
	9		Pengelolaan Pendidikan Sekolah Menengah Atas	Rata rata kompetensi literasi SMA berdasarkan asesmen nasional	nilai	2,38	3,3	Rp39.410.160.950	Rp37.251.409.189
				Rata rata kompetensi numerasi SMA berdasarkan asesmen nasional	nilai	2,23	3,05		
		23	Pembangunan Ruang Guru/ Kepala Sekolah/TU	*Jumlah Ruang Guru/Kepala Sekolah/TU	ruang	2	2	Rp991.018.950	946.809.866

				yang Telah Dibangun (Ruang)					
		24	Pembangunan Ruang Unit Kesehatan Sekolah	*Jumlah Ruang Unit Kesehatan Sekolah yang Telah Dibangun (Ruang)	ruang	3	3	Rp524.764.750	483.808.268
		25	Pembangunan Sarana, Prasarana dan Utilitas Sekolah	*Jumlah Sarana, Prasarana dan Utilitas Sekolah yang Telah Dibangun (Unit)	unit	13	13	Rp1.628.541.600	1.544.105.648
		26	Rehabilitasi Sedang/Berat Ruang Kelas Sekolah	*Jumlah Ruang Kelas Sekolah yang Telah Direhabilitasi Sedang/Berat (Ruang)	ruang	35	35	Rp7.400.050.450	6.773.811.057

		27	Rehabilitasi Sedang/Berat Ruang Guru/ Kepala Sekolah/TU	*Jumlah Ruang Guru/Kepala Sekolah/TU yang Telah Direhabilitasi Sedang/Berat (Ruang)	ruang	2	2	Rp363.074.800	329.645.949	
		28	Rehabilitasi Sedang/Berat Ruang Laboratorium Fisika	*Jumlah Laboratorium Fisika yang Telah Direhabilitasi Sedang/Berat (Ruang)	ruang	1	1	Rp361.350.150	343.195.000	
		29	Rehabilitasi Sedang/Berat Ruang Laboratorium Kimia	*Jumlah Laboratorium Kimia yang Telah Direhabilitasi Sedang/Berat (Ruang)	ruang	1	1	Rp361.350.150	321.183.000	
		30	Rehabilitasi Sedang/Berat Ruang Laboratorium Bahasa	*Jumlah Laboratorium Bahasa yang Telah	ruang	2	2	Rp407.677.200	367.307.416	

			Direhabilitasi Sedang/Berat (Ruang)						
		31	Rehabilitasi Sedang/Berat Ruang Unit Kesehatan Sekolah	*Jumlah Ruang Unit Kesehatan Sekolah yang Telah Direhabilitasi Sedang/Berat (Ruang)	ruang	2	2	Rp190.389.150	179.254.287
		32	Rehabilitasi Sedang/Berat Perpustakaan Sekolah	*Jumlah Perpustakaan Sekolah yang Telah Direhabilitasi Sedang/Berat (Ruang)	ruang	2	2	Rp568.276.800	525.711.656
		33	Pengadaan Perlengkapan Peserta Didik	*Jumlah Perlengkapan Peserta Didik yang Tersedia (Paket)	paket	1	1	Rp607.450.000	588.507.000

	34	Penyediaan Biaya Personil Peserta Didik Sekolah Menengah Atas	*Jumlah Peserta Didik Sekolah Menengah Atas yang Menerima Biaya Personil Peserta Didik (Peserta didik)	peserta didik	5	5	Rp682.000.000	667.898.506	
	35	Pembinaan Minat, Bakat dan Kreativitas Siswa	*Jumlah Siswa yang Mengikuti Ajang Kompetisi/Lomba Akademik dan Non Akademik (Peserta Didik)	peserta didik	250	250	Rp5.242.469.850	4.949.980.414	
	36	Pembinaan Kelembagaan dan Manajemen Sekolah Menengah Atas	*Jumlah Sekolah Menengah Atas yang	satuan pendidikan	79	79	Rp864.896.600	871.221.010	

			Dilakukan Pembinaan Kelembagaan dan Manajemen (Satuan Pendidikan)						
		37	Pengelolaan Dana BOS Sekolah Menengah Atas	*Jumlah Sekolah Menengah Atas yang Mengelola Dana BOS (Satuan Pendidikan)	satuan pendidikan	57	57	Rp13.100.350.000	12.999.680.200
		38	Koordinasi, Perencanaan, Supervisi dan Evaluasi Layanan di Bidang Pendidikan	*Jumlah Dokumen Hasil Koordinasi, Perencanaan, Supervisi dan Evaluasi Layanan di Bidang Pendidikan (Dokumen)	dokumen	1	1	Rp69.600.000	60.719.798

		39	Rehabilitasi sedang/berat Sarana, Prasarana dan Utilitas Sekolah	*Jumlah Sarana, Prasarana dan Utilitas Sekolah yang Telah Direhabilitasi sedang/berat (Unit)	unit	4	4	Rp411.798.650	379.703.710	
		40	Pembangunan Ruang Laboratorium	*Jumlah Ruang Laboratorium yang Telah Dibangun (Ruang)	ruang	5	5	Rp2.558.963.400	2.196.191.820	
		41	Rehabilitasi Sedang/Berat Ruang Laboratorium	*Jumlah Laboratorium yang Telah Direhabilitasi Sedang/Berat (Ruang)	ruang	3	3	Rp611.515.800	557.392.565	
		42	Pembangunan Ruang Kelas Baru	*Jumlah Ruang Kelas Baru yang Bertambah (Ruang)	ruang	5	5	Rp1.711.179.750	1.492.321.768	

		43	Bimbingan Teknis, Pelatihan, dan/atau Magang/PKL untuk Peningkatan Kapasitas Bidang Pendidikan	*Jumlah Peserta Bimbingan Teknis, Pelatihan, dan/atau Magang/PKL untuk Peningkatan Kapasitas Bidang Pendidikan yang dilaksanakan (Orang)	orang	100	100	Rp703.352.900	628.954.851	
		44	Penyelenggaraan Proses Belajar bagi Peserta Didik	*Jumlah Satuan Pendidikan yang Menyenggarakan Proses Belajar (Satuan Pendidikan)	satuan pendidikan	79	79	Rp50.090.000	44.005.400	

	10	Pengelolaan Pendidikan Sekolah Menengah Kejuruan	Rata rata kompetensi literasi SMK berdasarkan assesmen nasional	nilai	2,35	2,95	Rp62.501.305.000	Rp58.111.152.476	
			Rata rata kompetensi numerasi SMK berdasarkan assesmen nasional	nilai	2,18	2,61			
	45	Pembangunan Ruang Praktik Siswa	*Jumlah Ruang Praktik Siswa yang Telah Dibangun (Ruang)	ruang	3	3	Rp7.696.367.800	7.123.317.253	
	46	Pembangunan Ruang Laboratorium	*Jumlah Ruang Laboratorium yang Telah Dibangun (Ruang)	ruang	15	15	Rp8.300.000.000	7.451.477.884	

		47	Pembangunan Ruang Unit Kesehatan Sekolah	*Jumlah Ruang Unit Kesehatan Sekolah yang Telah Dibangun (Ruang)	ruang	2	2	Rp400.000.000	358.694.900	
		48	Pembangunan Sarana, Prasarana dan Utilitas Sekolah	*Jumlah Sarana, Prasarana dan Utilitas Sekolah yang Telah Dibangun (Unit)	unit	7	7	Rp1.149.464.000	1.057.821.910	
		49	Rehabilitasi Ruang Guru/Kepala Sekolah/TU	*Jumlah ruang Guru/Kepala Sekolah/TU yang Telah Direhabilitasi (Ruang)	ruang	6	6	Rp2.230.000.000	1.981.690.700	
		50	Pengadaan Perlengkapan Peserta Didik	*Jumlah perlengkapan yang Tersedia	paket	1	1	Rp78.750.000	78.600.000	

			(Paket)						
		51	Pengadaan Alat Praktik dan Peraga Siswa	*Jumlah perlengkapan Sekolah yang Tersedia (Paket)	paket	22	22	Rp21.818.473.200	20.082.810.000
		52	Pembinaan Minat, Bakat dan Kreativitas Siswa	*Jumlah Siswa yang Mengikuti Ajang Kompetisi/Lomba Akademik dan Non Akademik (Peserta Didik)	peserta didik	250	250	Rp3.430.995.000	3.187.660.434
		53	Pembinaan Kelembagaan dan Manajemen Sekolah Menengah Kejuruan	*Jumlah Sekolah SMK yang Dilaksanakan Pembinaan	satuan pendidikan	59	59	Rp902.300.000	824.818.057

			Kelembagaan dan Manajemen (Satuan Pendidikan)						
		54	Pengelolaan Dana BOS Sekolah Menengah Kejuruan	*Jumlah Sekolah yang Mengelola Dana BOS (Satuan Pendidikan)	satuan pendidikan	24	24	Rp14.030.950.000	13.687.229.696
		55	Rehabilitasi sedang/berat Ruang Kelas Sekolah	*Jumlah Ruang Kelas Sekolah yang Telah Direhabilitasi sedang/berat (Ruang)	ruang	9	9	Rp2.250.000.000	2.091.888.000
		56	Penyelenggaraan Proses Belajar Peserta Didik	*Jumlah Satuan Pendidikan yang Menyelenggarakan Proses	satuan pendidikan	59	59	Rp119.005.000	104.116.842

			Belajar (Satuan Pendidikan)						
	57	Bimbingan Teknis, Pelatihan, dan/atau Magang/PKL untuk Peningkatan Kapasitas Bidang Pendidikan	*Jumlah Peserta Bimbingan Teknis, Pelatihan, dan/atau Magang/PKL untuk Peningkatan Kapasitas Bidang Pendidikan yang dilaksanakan (Orang)	oang	50	50	Rp95.000.000	81.026.800	
	11	Pengelolaan Pendidikan Khusus	Rata-rata kompetensi Literasi SMALB berdasarkan Asesmen Nasional	nilai	2,51	2,12	Rp7.457.801.200	Rp6.907.304.741	

				Rata-rata kompetensi Literasi SMPLB berdasarkan Asesmen Nasional	nilai	2,16	1,99			
				Rata-rata kompetensi Literasi SDLB berdasarkan Asesmen Nasional	nilai	2,21	1,4			
				Rata-rata kompetensi Numerasi SMALB berdasarkan Asesmen Nasional	nilai	2,58	2,58			
				Rata-rata kompetensi Numerasi SMPLB berdasarkan Asesmen	nilai	2,09	2,21			

				Nasional					
				Rata-rata kompetensi Numerasi SDLB berdasarkan Asesmen Nasional	nilai	2,49	3		
		58	Pembangunan Ruang Unit Kesehatan Sekolah	*Jumlah Ruang Unit Kesehatan Sekolah yang Telah Dibangun (Ruang)	ruang	1	1	Rp196.202.000	186.232.410,55
		59	Pembangunan Sarana, Prasarana dan Utilitas Sekolah	*Jumlah Sarana, Prasarana dan Utilitas Sekolah yang Telah Dibangun (Unit)	unit	2	2	Rp351.829.000	326.958.523,43

		60	Pembangunan Kantin Sekolah	*Jumlah Kantin Sekolah yang Telah Dibangun (Unit)	unit	1	1	Rp491.632.000	452.972.187,82	
		61	Pengadaan Alat Praktik dan Peraga Peserta Didik	*Jumlah Alat Praktik dan Peraga Peserta Didik yang Tersedia (Paket)	paket	1	0	Rp70.000.000	0	
		62	Penyediaan Biaya Personil Peserta Didik Pendidikan Khusus	jumlah kegiatan sosialisasi biaya personil	dokumen	1	1	Rp10.281.600	10.280.000	
		63	Pembinaan Minat, Bakat dan Kreativitas Siswa	*Jumlah Siswa yang Mengikuti Ajang Kompetisi/Lomba Akademik dan Non	peserta didik	250	250	Rp2.275.471.900	2.200.586.615	

			Akademik (Peserta Didik)						
		64	Pembinaan Kelembagaan dan Manajemen Sekolah Pendidikan Khusus	*Jumlah Sekolah Pendidikan Khusus yang Dilaksanakan Pembinaan Kelembagaan dan Manajemen (Satuan Pendidikan)	satuan pendidikan	1	1	Rp490.415.000	463.693.115
		65	Pengelolaan Dana BOS Sekolah Pendidikan Khusus	*Jumlah Sekolah Pendidikan Khusus yang Mengelola Dana BOS (Satuan Pendidikan)	satuan pendidikan	7	7	Rp1.281.570.000	1.269.895.642
		66	Koordinasi, Perencanaan, Supervisi dan Evaluasi Layanan di Bidang	*Jumlah kegiatan sosialisasi	dokumen	1	1	Rp134.399.800	68.219.430

		Pendidikan	dan advokasi kebijakan di bidang Pendidikan yang dilaksanakan (Dokumen)						
	67	Pembangunan Ruang Kelas Baru	*Jumlah Ruang Kelas Sekolah yang Bertambah (Ruang)	ruang	6	6	Rp1.336.623.600	1.210.279.631,93	
	68	Penyelenggaraan Proses Belajar Bagi Peserta Didik	*Jumlah Satuan Pendidikan yang Penyelenggaraan Proses Belajar (Satuan Pendidikan)	satuan pendidikan	7	7	Rp126.000.000	83.033.705	
	69	Bimbingan Teknis, Pelatihan, dan/atau Magang/PKL untuk Peningkatan Kapasitas	*Jumlah Peserta Bimbingan Teknis,	orang	20	20	Rp63.595.900	53.828.257	

		Bidang Pendidikan	Pelatihan, dan/atau Magang/PKL untuk Peningkatan Kapasitas Bidang Pendidikan yang dilaksanakan (Orang)						
	70	Rehabilitasi sedang/berat Ruang Kelas Sekolah	*Jumlah Ruang Kelas Sekolah yang Telah Direhabilitasi sedang berat (Ruang)	ruang	4	4	Rp287.696.400	268.257.085,37	
	71	Rehabilitasi sedang/berat Ruang Guru/ Kepala Sekolah/TU	*Jumlah Ruang Kepala Sekolah yang Telah Direhabilitasi sedang berat (Ruang)	ruang	1	1	Rp342.084.000	313.068.137,57	

3	12	PROGRAM PENGEMBANGAN KURIKULUM	persentase sekolah yang mengintegrasikan kurikulum muatan lokal dengan kurikulum nasional	%	15	15	Rp24.560.000	Rp23.501.540	
		Penetapan Kurikulum Muatan Lokal Pendidikan Menengah	jumlah dokumen kurikulum muatan lokal pendidikan menengah	dokumen	1	1	Rp14.560.000	Rp14.011.540	
	72	Penyediaan Buku Teks Pelajaran Muatan Lokal Pendidikan Menengah	*Jumlah Buku Teks Pelajaran Muatan Lokal Pendidikan Menengah yang Tersedia (Buku)	buku	1	1	Rp14.560.000	14.011.540	

4	13	Penetapan Kurikulum Muatan Lokal Pendidikan Khusus	jumlah dokumen kurikulum muatan lokal pendidikan khusus	dokumen	1	1	Rp10.000.000	Rp9.490.000	
	73	Penyediaan Buku Teks Pelajaran Muatan Lokal Pendidikan Khusus	*Jumlah Buku Teks Pelajaran Muatan Lokal Pendidikan Khusus yang Tersedia (Buku)	buku	1	1	Rp10.000.000	9.490.000	
5		PROGRAM PENDIDIK DAN TENAGA KEPENDIDIKAN	persentase guru yang mengajar sesuai dengan kompetensi	%	84	84	Rp191.369.700	Rp175.633.429	
	14	Pemindahan Pendidik dan Tenaga Kependidikan Lintas Kabupaten/Kota dalam 1 (Satu) Provinsi	jumlah dokumen analisis GTK	dokumen	1	1	Rp191.369.700	Rp175.633.429	

		74	Perhitungan dan Pemetaan Pendidik dan Tenaga Kependidikan Satuan Pendidikan Menengah dan Pendidikan Khusus	*Jumlah Dokumen Hasil Perhitungan dan Pemetaan Pendidik dan Tenaga Kependidikan Satuan Pendidikan Menengah dan Pendidikan Khusus (Dokumen)	dokumen	1	1	Rp80.886.600	71.278.680	
		75	Penataan Pendistribusian Pendidik dan Tenaga Kependidikan Satuan Pendidikan menengah dan pendidikan khusus	*Jumlah Laporan Hasil Pelaksanaan Penataan Pendistribusian Pendidik dan Tenaga Kependidikan Satuan	laporan	1	1	Rp110.483.100	104.354.749,00	

				Pendidikan Menengah dan Pendidikan Khusus (Laporan)						
TOTAL JUMLAH								Rp508.597.793.576	Rp498.566.958.747,67	
1.01.0.00.0.00.01.0093 - UPTD Balai Teknologi Informasi dan Komunikasi Pendidikan							2.006.995.660	1.612.504.620	80	
1			PROGRAM PENUNJANG URUSAN PEMERINTAHAN DAERAH PROVINSI	indeks kepuasan pelayanan internal	nilai	90	90	1.602.563.160	1.257.616.571	
	1		Administrasi Umum Perangkat Daerah	indeks kepuasan pelayanan umum	nilai	90	90	361.290.360	303.493.141	
		1	Penyediaan Komponen Instalasi Listrik/ Penerangan Bangunan Kantor	Jumlah Paket Komponen Instalasi Listrik/ Penerangan	Paket	1	1	10.472.800	10.248.800	

		Bangunan Kantor yang disediakan						
2	Penyediaan Peralatan Rumah Tangga	Jumlah Paket Peralatan Rumah Tangga yang disediakan	Paket	1	1	21.687.600	17.356.000	
3	Penyediaan Bahan Logistik Kantor	Jumlah Bahan Logistik Kantor yang disediakan	Paket	1	1	4.499.300	2.749.500	
4	Penyediaan Barang Cetakan dan Penggandaan	Jumlah Barang Cetakan dan Peggandaan yang disediakan	Paket	1	1	28.077.660	15.053.000	
5	Penyediaan Bahan Bacaan dan Peraturan Perundang-Undangan	Jumlah Bahan Bacaan dan Peraturan Perundang-	Paket	1	1	1.500.000	1.080.000	

		Undangan yang disediakan						
6	Penyediaan Bahan/Material	Jumlah Bahan/Material yang disediakan	Paket	1	1	45.953.000	37.076.200	
7	Penyelenggaraan Rapat Koordinasi dan Konsultasi SKPD	Jumlah Laporan Penyelenggaraan Rapat Koordinasi dan Konsultasi SKPD	Laporan	1	5	117.600.000	117.576.341	
8	Dukungan Pelaksanaan Sistem Pemerintahan Berbasis Elektronik pada SKPD	Jumlah Dokumen Pelaksanaan Sistem Pemerintahan Berbasis Elektronik pada SKPD	Dokumen	1	2	131.500.000	102.353.300	

2		Pengadaan Barang Milik Daerah Penunjang Urusan Pemerintah Daerah	indeks kepuasan pelayanan umum	nilai	90	90	530.814.800	365.450.000	
	9	Pengadaan Peralatan dan Mesin Lainnya	Jumlah Unit Peralatan dan Mesin Lainnya yang disediakan	Unit	9	9	430.814.800	266.950.000	
	10	Pengadaan Sarana dan Prasarana Gedung Kantor atau Bangunan Lainnya	Jumlah Unit Sarana dan Prasarana Gedung Kantor atau Bangunan Lainnya	Unit	1	1	100.000.000	98.500.000	
3		Penyediaan Jasa Penunjang Urusan Pemerintahan Daerah	indeks kepuasan pelayanan umum	nilai	90	90	488.600.000	414.981.508	
	11	Penyediaan Jasa Komunikasi, Sumber Daya Air dan Listrik	Jumlah Laporan Jasa Komunikasi, Sumber Daya Air dan	Laporan	12	12	145.000.000	101.681.508	

			Listrik yang disediakan						
	12	Penyediaan Jasa Pelayanan Umum Kantor	Jumlah Laporan Jasa Pelayanan Umum Kantor yang disediakan	Laporan	12	12	343.600.000	313.300.000	
4		Pemeliharaan Barang Milik Daerah Penunjang Urusan Pemerintahan Daerah	indeks kepuasan pelayanan umum	nilai	90	90	221.858.000	173.691.922	
	13	Penyediaan Jasa Pemeliharaan, Biaya Pemeliharaan dan Pajak Kendaraan Perorangan Dinas atau Kendaraan Dinas Jabatan	Jumlah kendaraan perorangan dinas atau kendaraan dinas jabatan yang dipelihara dan dibayarkan pajaknya	Unit	3	3	12.106.000	1.681.922	

	14	Pemeliharaan Peralatan dan Mesin Lainnya	Jumlah Peralatan dan Mesin Lainnya yang dipelihara	Unit	15	15	39.620.000	15.320.000	
	15	Pemeliharaan/ Rehabilitasi Gedung Kantor dan Bangunan Lainnya	Jumlah Gedung Kantor dan Bangunan Lainnya yang dipelihara/di rehabilitasi	Unit	1	1	50.132.000	37.940.000	
	16	Pemeliharaan/ Rehabilitasi Sarana dan Prasarana Gedung Kantor atau Bangunan Lainnya	Jumlah Sarana dan Prasarana Gedung Kantor atau Bangunan Lainnya yang dipelihara/di rehabilitasi	Unit	1	1	120.000.000	118.750.000	
2		PROGRAM PENGELOLAAN PENDIDIKAN	Persentase satuan pendidikan SMA	%	51,2 9	55,7	404.432.500	354.888.049	

			terakreditasi A						
			Persentase satuan pendidikan SMK terakreditasi A	%	73,6	27,1			
			Persentase satuan pendidikan terakreditasi A	%	100	30			
5		Pengelolaan Pendidikan Sekolah Menengah Atas	Rata rata kompetensi literasi SMA berdasarkan assesmen nasional	nilai	2,38	3,3	151.620.200	122.077.671	
			Rata rata kompetensi numerasi SMA berdasarkan	nilai	2,23	3,05			

		asesmen nasional						
16	Pembinaan Penggunaan Teknologi, Informasi dan Komunikasi (TIK) untuk Pendidikan	Jumlah orang yang mendapatkan Pembinaan Penggunaan Teknologi, Informasi dan Komunikasi (TIK) untuk Pendidikan SMA	Orang	50	0	100.078.700	83.678.119	
17	Pengembangan konten digital untuk pendidikan	Jumlah konten digital untuk pendidikan SMA yang dikembangkan	Konten digital	1	1	49.804.100	36.899.552	
18	Pelatihan Penggunaan Aplikasi Bidang Pendidikan	Jumlah Peserta Pelatihan	Orang	40	0	1.737.400	1.500.000	

			Penggunaan Aplikasi Bidang Pendidikan SMA yang dilaksanakan						
6		Pengelolaan Pendidikan Sekolah Menengah Kejuruan	Rata rata kompetensi literasi SMK berdasarkan assesmen nasional	nilai	2,35	2,95	166.739.400	159.379.166	
			Rata rata kompetensi numerasi SMK berdasarkan assesmen nasional	nilai	2,18	2,61			
19		Pembinaan Penggunaan Teknologi, Informasi dan Komunikasi (TIK) untuk Pendidikan	Jumlah orang yang mendapatkan Pembinaan Penggunaan Teknologi, Informasi	Orang	75	75	6.574.900	4.801.676	

			dan Komunikasi (TIK) untuk Pendidikan SMK						
	20	Pengembangan konten digital untuk pendidikan	Jumlah konten digital untuk pendidikan SMK yang dikembangkan	Konten digital	4	4	159.699.500	154.577.490	
	21	Pelatihan Penggunaan Aplikasi Bidang Pendidikan	Jumlah Peserta Pelatihan Penggunaan Aplikasi Bidang Pendidikan SMK yang dilaksanakan	Orang	40	0	465.000	-	
7		Pengelolaan Pendidikan Khusus	Rata-rata kompetensi Literasi SMALB berdasarkan	nilai	2,51	2,12	86.072.900	73.431.212	

			Asesmen Nasional					
			Rata-rata kompetensi Literasi SMPLB berdasarkan Asesmen Nasional	nilai	2,16	1,99		
			Rata-rata kompetensi Literasi SDLB berdasarkan Asesmen Nasional	nilai	2,21	1,4		
			Rata-rata kompetensi Numerasi SMALB berdasarkan Asesmen Nasional	nilai	2,58	2,58		

			Rata-rata kompetensi Numerasi SMPLB berdasarkan Asesmen Nasional	nilai	2,09	2,21			
			Rata-rata kompetensi Numerasi SDLB berdasarkan Asesmen Nasional	nilai	2,49	3			
	22	Pembinaan Penggunaan Teknologi, Informasi dan Komunikasi (TIK) untuk Pendidikan	Jumlah orang yang mendapatkan Pembinaan Penggunaan Teknologi, Informasi dan Komunikasi (TIK) untuk Pendidikan Khusus	Orang	40	40	37.663.000	26.904.360	

		23	Pengembangan konten digital untuk pendidikan	Jumlah konten digital untuk pendidikan Khusus yang dikembangkan	Konten digital	1	1	47.751.500	46.526.852	
		24	Pelatihan Penggunaan Aplikasi Bidang Pendidikan	Jumlah Peserta Pelatihan Penggunaan Aplikasi Bidang Pendidikan Khusus yang dilaksanakan	Orang	10	0	658.400	-	
TOTAL JUMLAH								2.006.995.660	1.612.504.620	
1.01.0.00.0.00.01.0001 - CABANG DINAS PENDIDIKAN WILAYAH I								Rp26.675.440.625	Rp25.384.015.174,21	95,2
1			PROGRAM PENUNJANG URUSAN PEMERINTAHAN DAERAH PROVINSI	indeks kepuasan pelayanan	nilai	90	90	Rp1.159.679.100	Rp747.412.293	

			internal						
1		Administrasi Umum Perangkat Daerah	indeks kepuasan pelayanan umum	nilai	90	90	Rp501.564.600	Rp418.871.793	
	1	Penyediaan Komponen Instalasi Listrik/Penerangan Bangunan Kantor	*Jumlah Paket Komponen Instalasi Listrik/Penerangan Bangunan Kantor yang Disediakan (Paket)	paket	1	1	Rp4.992.000	1.200.000	
	2	Penyediaan Peralatan Rumah Tangga	*Jumlah Paket Peralatan Rumah Tangga yang Disediakan (Paket)	paket	1	1	Rp19.996.800	11.629.200	

	3	Penyediaan Barang Cetak dan Penggandaan	*Jumlah Paket Barang Cetak dan Penggandaan yang Disediakan (Paket)	paket	1	1	Rp19.976.000	2.590.000	
	4	Penyediaan Bahan/Material	*Jumlah Paket Bahan/Material yang Disediakan (Paket)	paket	1	1	Rp79.999.800	61.011.100	
	5	Penyelenggaraan Rapat Koordinasi dan Konsultasi SKPD	*Jumlah Laporan Penyelenggaraan Rapat Koordinasi dan Konsultasi SKPD (Laporan)	laporan	12	12	Rp376.600.000	342.441.493	
3		Penyediaan Jasa Penunjang Urusan Pemerintahan Daerah	indeks kepuasan pelayanan umum	nilai	90	90	584.800.000	265.989.944	

9	Penyediaan Jasa Surat Menyurat	*Jumlah Laporan Penyediaan Jasa Surat Menyurat (Laporan)	laporan	1	1	6.000.000	6.000.000	
10	Penyediaan Jasa Komunikasi, Sumber Daya Air dan Listrik	*Jumlah Laporan Penyediaan Jasa Komunikasi, Sumber Daya Air dan Listrik yang Disediakan (Laporan)	laporan	12	12	145.000.000	49.889.944	
11	Penyediaan Jasa Peralatan dan Perlengkapan Kantor	*Jumlah Laporan Penyediaan Jasa Peralatan dan Perlengkapan Kantor yang Disediakan	laporan	12	12	45.000.000	38.500.000	

			(Laporan)						
	12	Penyediaan Jasa Pelayanan Umum Kantor	*Jumlah Laporan Penyediaan Jasa Pelayanan Umum Kantor yang Disediakan (Laporan)	laporan	12	12	388.800.000	171.600.000	
	4	Pemeliharaan Barang Milik Daerah Penunjang Urusan Pemerintahan Daerah	indeks kepuasan pelayanan umum	nilai	90	90	73.314.500	62.550.556	
	13	Penyediaan Jasa Pemeliharaan, Biaya Pemeliharaan, Pajak dan Perizinan Kendaraan Dinas Operasional atau Lapangan	*Jumlah Kendaraan Dinas Operasional atau Lapangan yang Dipelihara dan	unit	4	4	53.874.500	50.946.886	

			Dibayarkan Pajak dan Perizinannya (Unit)						
	14	Pemeliharaan Peralatan dan Mesin Lainnya	*Jumlah Peralatan dan Mesin Lainnya yang Dipelihara (Unit)	unit	4	4	19.440.000	11.603.670	
2		PROGRAM PENGELOLAAN PENDIDIKAN	Persentase satuan pendidikan SMA terakreditasi A	%	51,29	55,7	25.515.761.525	24.636.602.881	
			Persentase satuan pendidikan SMK terakreditasi A	%	73,6	27,1			
			Persentase satuan pendidikan terakreditasi	%	100	30			

		A						
5	Pengelolaan Pendidikan Sekolah Menengah Atas	Rata rata kompetensi literasi SMA berdasarkan assesmen nasional	nilai	2,38	3,3	15.397.923.700	14.965.195.763	
		Rata rata kompetensi numerasi SMA berdasarkan assesmen nasional	nilai	2,23	3,05			
15	Pembangunan USB (Unit Sekolah Baru)	*Jumlah Sekolah Baru yang Telah Dibangun (Unit)	unit	1	1	4.497.818.000	4.403.134.651,19	
16	Pembangunan Ruang Guru/ Kepala Sekolah/TU	*Jumlah Ruang Guru/Kepala Sekolah/TU	ruang	6	6	5.461.250.000	5.250.635.900	

			yang Telah Dibangun (Ruang)						
17	Pembinaan Minat, Bakat dan Kreativitas Siswa	*Jumlah Siswa yang Mengikuti Ajang Kompetisi/Lomba Akademik dan Non Akademik (Peserta Didik)	peserta didik	200	200	400.000.000	379.733.000		
18	Penyediaan Pendidik dan Tenaga Kependidikan bagi Satuan Pendidikan Sekolah Menengah Atas	*Jumlah Pendidik dan Tenaga Kependidikan yang Tersedia pada Satuan Pendidikan Sekolah Menengah Atas (Orang)	orang	105	105	4.019.400.000	3.955.600.000		

	19	Pembangunan Ruang Kelas Baru	*Jumlah Ruang Kelas Baru yang Bertambah (Ruang)	ruang	3	3	1.019.455.700	976.092.211,62	
6		Pengelolaan Pendidikan Sekolah Menengah Kejuruan	Rata rata kompetensi literasi SMK berdasarkan assesmen nasional	nilai	2,35	2,95	9.186.937.825	8.740.507.118	
			Rata rata kompetensi numerasi SMK berdasarkan assesmen nasional	nilai	2,18	2,61			
	20	Pembinaan Minat, Bakat dan Kreativitas Siswa	*Jumlah Siswa yang Mengikuti Ajang Kompetisi/Lomba Akademik dan Non	peserta didik	200	200	399.993.325	366.340.768	

		Akademik (Peserta Didik)						
21	Penyediaan Pendidik dan Tenaga Kependidikan bagi Satuan Pendidikan Sekolah Menengah Kejuruan	*Jumlah Pendidik dan Tenaga Kependidikan yang Tersedia pada Satuan Pendidikan Sekolah Menengah Kejuruan (Orang)	orang	131	131	4.938.700.000	4.889.400.000	
22	Rehabilitasi sedang/berat Ruang Kelas Sekolah	*Jumlah Ruang Kelas Sekolah yang Telah Direhabilitasi sedang/berat (Ruang)	ruang	7	7	Rp3.848.244.500	3.484.766.350,40	
7	Pengelolaan Pendidikan Khusus	Rata-rata kompetensi Literasi	nilai	2,51	2,12	Rp930.900.000	Rp930.900.000	

		SMALB berdasarkan Asesmen Nasional					
		Rata-rata kompetensi Literasi SMPLB berdasarkan Asesmen Nasional	nilai	2,16	1,99		
		Rata-rata kompetensi Literasi SDLB berdasarkan Asesmen Nasional	nilai	2,21	1,4		
		Rata-rata kompetensi Numerasi SMALB berdasarkan Asesmen Nasional	nilai	2,58	2,58		

		Rata-rata kompetensi Numerasi SMPLB berdasarkan Asesmen Nasional	nilai	2,09	2,21			
		Rata-rata kompetensi Numerasi SDLB berdasarkan Asesmen Nasional	nilai	2,49	3			
23	Penyediaan Pendidik dan Tenaga Kependidikan bagi Satuan Pendidikan Khusus	*Jumlah Pendidik dan Tenaga Kependidikan yang Tersedia pada Satuan Pendidikan Khusus (Orang)	orang	25	25	Rp930.900.000	930.900.000	

TOTAL JUMLAH								Rp26.675.440.625	Rp25.384.015.174,21	
1.01.0.00.0.00.01.0006 - SMAN 1 PANGKAL PINANG								Rp2.338.335.000	Rp2.145.340.676	91,7
1		PROGRAM PENUNJANG URUSAN PEMERINTAHAN DAERAH PROVINSI	indeks kepuasan pelayanan internal	nilai	90	90	Rp296.854.900	Rp171.691.300		
	1	Administrasi Umum Perangkat Daerah	indeks kepuasan pelayanan umum	nilai	90	90	Rp280.814.900	Rp168.191.300		
		1 Penyediaan Komponen Instalasi Listrik/Penerangan Bangunan Kantor	*Jumlah Paket Komponen Instalasi Listrik/Penerangan Bangunan Kantor yang Disediakan (Paket)	paket	1	1	Rp39.957.900	35.602.000		

2	Penyediaan Peralatan Rumah Tangga	*Jumlah Paket Peralatan Rumah Tangga yang Disediakan (Paket)	paket	1	1	Rp49.936.300	28.283.000	
3	Penyediaan Bahan Logistik Kantor	*Jumlah Paket Bahan Logistik Kantor yang Disediakan (Paket)	paket	1	1	Rp21.797.100		
4	Penyediaan Barang Cetak dan Penggandaan	*Jumlah Paket Barang Cetak dan Penggandaan yang Disediakan (Paket)	paket	1	1	Rp51.076.000	37.494.800	
5	Penyediaan Bahan Bacaan dan Peraturan Perundang-undangan	*Jumlah Dokumen Bahan Bacaan dan Peraturan Perundang-	dokumen	12	12	Rp1.920.000	1.920.000	

			Undangan yang Disediakan (Dokumen)						
	6	Penyediaan Bahan/Material	*Jumlah Paket Bahan/Material yang Disediakan (Paket)	paket	1	1	Rp88.627.600	61.491.500	
	7	Penyelenggaraan Rapat Koordinasi dan Konsultasi SKPD	*Jumlah Laporan Penyelenggaraan Rapat Koordinasi dan Konsultasi SKPD (Laporan)	laporan	12	12	Rp27.500.000	3.400.000	
	2	Penyediaan Jasa Penunjang Urusan Pemerintahan Daerah	indeks kepuasan pelayanan umum	nilai	90	90	Rp3.500.000	Rp3.500.000	

	8	Penyediaan Jasa Surat Menyurat	*Jumlah Laporan Penyediaan Jasa Surat Menyurat (Laporan)	laporan	3	3	Rp3.500.000	3.500.000	
3		Pemeliharaan Barang Milik Daerah Penunjang Urusan Pemerintahan Daerah	indeks kepuasan pelayanan umum	nilai	90	90	Rp12.540.000	Rp0	
	9	Penyediaan Jasa Pemeliharaan, Biaya Pemeliharaan, Pajak dan Perizinan Kendaraan Dinas Operasional atau Lapangan	*Jumlah Kendaraan Dinas Operasional atau Lapangan yang Dipelihara dan Dibayarkan Pajak dan Perizinannya (Unit)	unit	1	1	Rp7.500.000		

		10	Pemeliharaan Peralatan dan Mesin Lainnya	*Jumlah Peralatan dan Mesin Lainnya yang Dipelihara (Unit)	unit	20	20	Rp5.040.000		
2			PROGRAM PENGELOLAAN PENDIDIKAN	Persentase satuan pendidikan SMA terakreditasi A	%	51,29	55,7	Rp2.041.480.100	Rp1.973.649.376	
	4		Pengelolaan Pendidikan Sekolah Menengah Atas	Rata rata kompetensi literasi SMA berdasarkan assesmen nasional	nilai	2,38	3,3	Rp2.041.480.100	Rp1.973.649.376	
				Rata rata kompetensi numerasi SMA berdasarkan assesmen nasional	nilai	2,23	3,05			

11	Pemeliharaan Rutin Sarana, Prasarana dan Utilitas Sekolah	*Jumlah Sarana, Prasarana dan Utilitas Sekolah yang Dilaksanakan Pemeliharaan (Unit)	unit	10	10	Rp65.000.000	54.835.876	
12	Pembinaan Minat, Bakat dan Kreativitas Siswa	*Jumlah Siswa yang Mengikuti Ajang Kompetisi/Lomba Akademik dan Non Akademik (Peserta Didik)	peserta didik	25	25	Rp110.630.100	79.263.500	
13	Pengelolaan Dana BOS Sekolah Menengah Atas	*Jumlah Sekolah Menengah Atas yang Mengelola Dana BOS (Satuan	satuan pendidikan	1	1	Rp1.799.790.000	Rp1.799.790.000	

				Pendidikan)						
		14	Penyelenggaraan Proses Belajar bagi Peserta Didik	*Jumlah Satuan Pendidikan yang Menyelenggarakan Proses Belajar (Satuan Pendidikan)	satuan pendidikan	1	1	Rp66.060.000	39.760.000	
TOTAL JUMLAH								Rp2.338.335.000	Rp2.145.340.676	
1.01.0.00.0.00.01.0007 - SMAN 2 PANGKAL PINANG								Rp2.177.418.000	Rp2.104.887.500	96,7
1			PROGRAM PENUNJANG URUSAN PEMERINTAHAN DAERAH PROVINSI	indeks kepuasan pelayanan internal	nilai	90	90	Rp516.315.500	Rp445.845.000	

1	Administrasi Umum Perangkat Daerah	indeks kepuasan pelayanan umum	nilai	90	90	Rp276.451.200	Rp211.550.500	
1	Penyediaan Komponen Instalasi Listrik/Penerangan Bangunan Kantor	*Jumlah Paket Komponen Instalasi Listrik/Penerangan Bangunan Kantor yang Disediakan (Paket)	paket	1	1	Rp22.727.400	19.080.000	
2	Penyediaan Peralatan Rumah Tangga	*Jumlah Paket Peralatan Rumah Tangga yang Disediakan (Paket)	paket	1	1	Rp54.788.600	42.385.500	
3	Penyediaan Bahan Logistik Kantor	*Jumlah Paket Bahan Logistik Kantor yang Disediakan	paket	1	1	Rp27.116.200	15.878.000	

			(Paket)					
4	Penyediaan Barang Cetak dan Penggandaan	*Jumlah Paket Barang Cetak dan Penggandaan yang Disediakan (Paket)	paket	1	1	Rp13.442.100	4.000.000	
5	Penyediaan Bahan Bacaan dan Peraturan Perundang-Undangan	*Jumlah Dokumen Bahan Bacaan dan Peraturan Perundang-Undangan yang Disediakan (Dokumen)	dokumen	1	1	Rp2.000.000	1.020.000	
6	Penyediaan Bahan/Material	*Jumlah Paket Bahan/Material yang Disediakan	paket	1	1	Rp111.376.900	95.902.000	

			(Paket)						
	7	Penyelenggaraan Rapat Koordinasi dan Konsultasi SKPD	*Jumlah Laporan Penyelenggaraan Rapat Koordinasi dan Konsultasi SKPD (Laporan)	laporan	12	12	Rp45.000.000	33.285.000	
	2	Penyediaan Jasa Penunjang Urusan Pemerintahan Daerah	indeks kepuasan pelayanan umum	nilai	90	90	Rp157.500.000	Rp155.817.500	
	8	Penyediaan Jasa Surat Menyurat	*Jumlah Laporan Penyediaan Jasa Surat Menyurat (Laporan)	laporan	1	1	Rp3.000.000	3.000.000	
	9	Penyediaan Jasa Komunikasi, Sumber Daya Air dan Listrik	*Jumlah Laporan Penyediaan	laporan	12	12	Rp154.500.000	152.817.500	

			Jasa Komunikasi, Sumber Daya Air dan Listrik yang Disediakan (Laporan)						
3		Pemeliharaan Barang Milik Daerah Penunjang Urusan Pemerintahan Daerah					Rp82.364.300	Rp78.477.000	
10		Penyediaan Jasa Pemeliharaan, Biaya Pemeliharaan dan Pajak Kendaraan Perorangan Dinas atau Kendaraan Dinas Jabatan	*Jumlah Kendaraan Perorangan Dinas atau Kendaraan Dinas Jabatan yang Dipelihara dan Dibayarkan Pajaknya (Unit)	unit	1	1	Rp6.094.300	2.311.000	

		11	Pemeliharaan Peralatan dan Mesin Lainnya	*Jumlah Peralatan dan Mesin Lainnya yang Dipelihara (Unit)	unit	10	10	Rp16.270.000	16.215.000	
		12	Pemeliharaan/ Rehabilitasi Gedung Kantor dan Bangunan Lainnya	*Jumlah Gedung Kantor dan Bangunan Lainnya yang Dipelihara/Di rehabilitasi (Unit)	unit	1	1	Rp60.000.000	59.951.000	
2			PROGRAM PENGELOLAAN PENDIDIKAN	Persentase satuan pendidikan SMA terakreditasi A	%	51,2 9	55,7	Rp1.661.102.500	Rp1.659.042.500	
	4		Pengelolaan Pendidikan Sekolah Menengah Atas	Rata rata kompetensi literasi SMA berdasarkan assesmen nasional	nilai	2,38	3,3	Rp1.661.102.500	Rp1.659.042.500	

			Rata rata kompetensi numerasi SMA berdasarkan assesmen nasional	nilai	2,23	3,05			
13	Pembinaan Minat, Bakat dan Kreativitas Siswa		*Jumlah Siswa yang Mengikuti Ajang Kompetisi/ Lomba Akademik dan Non Akademik (Peserta Didik)	peserta didik	25	25	Rp140.062.500	138.202.500	
14	Pengelolaan Dana BOS Sekolah Menengah Atas		*Jumlah Sekolah Menengah Atas yang Mengelola Dana BOS (Satuan Pendidikan)	satuan pendidikan	1	1	Rp1.521.040.000	1.520.840.000	

TOTAL JUMLAH								Rp2.177.418.000	Rp2.104.887.500	
1.01.0.00.0.00.01.0008 - SMAN 3 PANGKAL PINANG								Rp2.175.730.056	Rp2.059.377.200	
1		PROGRAM PENUNJANG URUSAN PEMERINTAHAN DAERAH PROVINSI	indeks kepuasan pelayanan internal	nilai	90	90	Rp254.525.100	Rp221.541.300		
	1	Administrasi Umum Perangkat Daerah	indeks kepuasan pelayanan umum	nilai	90	90	Rp250.525.100	Rp217.541.300		
		1 Penyediaan Komponen Instalasi Listrik/Penerangan Bangunan Kantor	*Jumlah Paket Komponen Instalasi Listrik/Penerangan Bangunan Kantor yang Disediakan (Paket)	paket	1	1	Rp17.576.000	16.750.500		

2	Penyediaan Peralatan dan Perlengkapan Kantor	*Jumlah Paket Peralatan dan Perlengkapan Kantor yang Disediakan (Paket)	paket	1	1	Rp70.000.000	65.764.000	
3	Penyediaan Bahan Logistik Kantor	*Jumlah Paket Bahan Logistik Kantor yang Disediakan (Paket)	paket	1	1	Rp7.431.300	7.426.800	
4	Penyediaan Barang Cetakan dan Penggandaan	*Jumlah Paket Barang Cetakan dan Penggandaan yang Disediakan (Paket)	paket	1	1	Rp64.999.200	60.322.500	
5	Penyediaan Bahan Bacaan dan Peraturan Perundang-Undangan	*Jumlah Dokumen Bahan Bacaan dan	dokumen	12	12	Rp8.250.000	8.230.000	

			Peraturan Perundang-Undangan yang Disediakan (Dokumen)						
6	Penyediaan Bahan/Material	*Jumlah Paket Bahan/Material yang Disediakan (Paket)	paket	4	4	Rp58.498.600	40.227.500		
7	Penyelenggaraan Rapat Koordinasi dan Konsultasi SKPD	*Jumlah Laporan Penyelenggaraan Rapat Koordinasi dan Konsultasi SKPD (Laporan)	laporan	12	12	Rp23.770.000	18.820.000		
2	Penyediaan Jasa Penunjang Urusan Pemerintahan Daerah	indeks kepuasan pelayanan umum	nilai	90	90	Rp4.000.000	Rp4.000.000		

	8	Penyediaan Jasa Surat Menyurat	*Jumlah Laporan Penyediaan Jasa Surat Menyurat (Laporan)	laporan	4	4	Rp4.000.000	4.000.000	
2		PROGRAM PENGELOLAAN PENDIDIKAN	Persentase satuan pendidikan SMA terakreditasi A	%	51,29	55,7	Rp1.921.204.956	Rp1.837.835.900	
	3	Pengelolaan Pendidikan Sekolah Menengah Atas	Rata rata kompetensi literasi SMA berdasarkan assesmen nasional	nilai	2,38	3,3	Rp1.921.204.956	Rp1.837.835.900	
			Rata rata kompetensi numerasi SMA berdasarkan assesmen nasional	nilai	2,23	3,05			

	9	Pembinaan Minat, Bakat dan Kreativitas Siswa	*Jumlah Siswa yang Mengikuti Ajang Kompetisi/Lomba Akademik dan Non Akademik (Peserta Didik)	peserta didik	25	25	Rp313.745.200	240.430.000	
	10	Pengelolaan Dana BOS Sekolah Menengah Atas	*Jumlah Sekolah Menengah Atas yang Mengelola Dana BOS (Satuan Pendidikan)	satuan pendidikan	1	1	Rp1.486.125.956	1.483.465.900	
	11	Penyelenggaraan peserta didik Proses Belajar bagi	*Jumlah Satuan Pendidikan yang Menyelenggarakan Proses	satuan pendidikan	1	1	Rp121.333.800	113.940.000	

				Belajar (Satuan Pendidikan)						
TOTAL JUMLAH								Rp2.175.730.056	Rp2.059.377.200	
1.01.0.00.0.00.01.0009 - SMAN 4 PANGKAL PINANG								Rp1.845.771.500	Rp1.582.406.000	
1			PROGRAM PENUNJANG URUSAN PEMERINTAHAN DAERAH PROVINSI	indeks kepuasan pelayanan internal	nilai	90	90	Rp183.097.900	Rp167.371.500	
	1		Administrasi Umum Perangkat Daerah	indeks kepuasan pelayanan umum	nilai	90	90	Rp150.737.900	Rp150.031.500	
		1	Penyediaan Komponen Instalasi Listrik/ Penerangan Bangunan Kantor	*Jumlah Paket Komponen Instalasi Listrik/Pener angan Bangunan Kantor yang	paket	1	1	Rp22.498.000	22.376.300	

			Disediakan (Paket)						
2	Penyediaan Peralatan Rumah Tangga	*Jumlah Paket Peralatan Rumah Tangga yang Disediakan (Paket)	paket	1	1	Rp23.994.100	23.994.100		
3	Penyediaan Bahan Logistik Kantor	*Jumlah Paket Bahan Logistik Kantor yang Disediakan (Paket)	paket	1	1	Rp2.400.000	2.400.000		
4	Penyediaan Barang Cetak dan Penggandaan	*Jumlah Paket Barang Cetak dan Penggandaan yang Disediakan (Paket)	paket	1	1	Rp12.212.600	11.790.000		

	5	Penyediaan Bahan Bacaan dan Peraturan Perundang-Undangan	*Jumlah Dokumen Bahan Bacaan dan Peraturan Perundang-Undangan yang Disediakan (Dokumen)	dokumen	1	1	Rp5.640.000	5.640.000	
	6	Penyediaan Bahan/Material	*Jumlah Paket Bahan/Material yang Disediakan (Paket)	paket	1	1	Rp83.993.200	83.831.100	
2		Penyediaan Jasa Penunjang Urusan Pemerintahan Daerah	indeks kepuasan pelayanan umum	nilai	90	90	Rp2.400.000	Rp2.400.000	
	7	Penyediaan Jasa Surat Menyurat	*Jumlah Laporan Penyediaan Jasa Surat Menyurat (Laporan)	laporan	12	12	Rp2.400.000	2.400.000	

3		Pemeliharaan Barang Milik Daerah Penunjang Urusan Pemerintahan Daerah	indeks kepuasan pelayanan umum	nilai	90	90	Rp29.960.000	Rp14.940.000	
	8	Pemeliharaan Peralatan dan Mesin Lainnya	*Jumlah Peralatan dan Mesin Lainnya yang Dipelihara (Unit)	unit	14	14	Rp29.960.000	14.940.000	
2		PROGRAM PENGELOLAAN PENDIDIKAN	Persentase satuan pendidikan SMA terakreditasi A	%	51,29	55,7	Rp1.662.673.600	Rp1.415.034.500	
	4	Pengelolaan Pendidikan Sekolah Menengah Atas	Rata rata kompetensi literasi SMA berdasarkan assesmen nasional	nilai	2,38	3,3	Rp1.662.673.600	Rp1.415.034.500	
			Rata rata kompetensi numerasi SMA	nilai	2,23	3,05			

			berdasarkan asesmen nasional						
9	Pengadaan Alat Praktik dan Peraga Siswa	*Jumlah Alat Praktik dan Peraga Siswa yang Tersedia (Paket)	paket	1	1	Rp104.553.600	69.564.500		
10	Pembinaan Minat, Bakat dan Kreativitas Siswa	*Jumlah Siswa yang Mengikuti Ajang Kompetisi/Lomba Akademik dan Non Akademik (Peserta Didik)	peserta didik	25	25	Rp173.300.000	46.300.000		
11	Pengelolaan Dana BOS Sekolah Menengah Atas	*Jumlah Sekolah Menengah Atas yang Mengelola	satuan pendidikan	1	1	Rp1.268.670.000	1.268.670.000		

			Dana BOS (Satuan Pendidikan)						
	12	Penyelenggaraan Proses Belajar bagi Peserta Didik	*Jumlah Satuan Pendidikan yang Menyelenggarakan Proses Belajar (Satuan Pendidikan)	satuan pendidikan	1	1	Rp116.150.000	30.500.000	
TOTAL JUMLAH							Rp1.845.771.500	Rp1.582.406.000	
1.01.0.00.0.00.01.0020 - SMAN 1 KOBA							Rp1.762.222.514	Rp1.637.899.353	
1		PROGRAM PENUNJANG URUSAN PEMERINTAHAN DAERAH PROVINSI	indeks kepuasan pelayanan internal	nilai	90	90	Rp181.310.900	Rp144.549.417	

1	Administrasi Umum Perangkat Daerah	indeks kepuasan pelayanan umum	nilai	90	90	Rp45.321.300	Rp26.165.800	
2	Penyediaan Barang Cetak dan Penggandaan	*Jumlah Paket Barang Cetak dan Penggandaan yang Disediakan (Paket)	paket	1	1	Rp18.447.000	12.435.800	
3	Penyediaan Bahan Bacaan dan Peraturan Perundang-Undangan	*Jumlah Dokumen Bahan Bacaan dan Peraturan Perundang-Undangan yang Disediakan (Dokumen)	dokumen	1	1	Rp2.520.000	2.400.000	
4	Penyelenggaraan Rapat Koordinasi dan Konsultasi SKPD	*Jumlah Laporan Penyelenggaraan Rapat Koordinasi	laporan	12	12	Rp24.354.300	11.330.000	

			dan Konsultasi SKPD (Laporan)						
2		Penyediaan Jasa Penunjang Urusan Pemerintahan Daerah	indeks kepuasan pelayanan umum	nilai	90	90	Rp133.300.000	Rp116.327.317	
5		Penyediaan Jasa Surat Menyurat	*Jumlah Laporan Penyediaan Jasa Surat Menyurat (Laporan)	laporan	1	1	Rp2.500.000	2.500.000	
6		Penyediaan Jasa Komunikasi, Sumber Daya Air dan Listrik	*Jumlah Laporan Penyediaan Jasa Komunikasi, Sumber Daya Air dan Listrik yang Disediakan (Laporan)	laporan	2	2	Rp130.800.000	113.827.317	

	3	Pemeliharaan Barang Milik Daerah Penunjang Urusan Pemerintahan Daerah	indeks kepuasan pelayanan umum	nilai	90	90	Rp2.689.600	Rp2.056.300	
	7	Penyediaan Jasa Pemeliharaan, Biaya Pemeliharaan, Pajak dan Perizinan Kendaraan Dinas Operasional atau Lapangan	*Jumlah Kendaraan Dinas Operasional atau Lapangan yang Dipelihara dan Dibayarkan Pajak dan Perizinannya (Unit)	unit	1	1	Rp2.689.600	2.056.300	
2		PROGRAM PENGELOLAAN PENDIDIKAN	Persentase satuan pendidikan SMA terakreditasi A	%	51,29	55,7	Rp1.580.911.614	Rp1.493.349.936	

4	Pengelolaan Pendidikan Sekolah Menengah Atas	Rata rata kompetensi literasi SMA berdasarkan assesmen nasional	nilai	2,38	3,3	Rp1.580.911.614	Rp1.493.349.936	
		Rata rata kompetensi numerasi SMA berdasarkan assesmen nasional	nilai	2,23	3,05			
	8	Pembinaan Minat, Bakat dan Kreativitas Siswa	*Jumlah Siswa yang Mengikuti Ajang Kompetisi/Lomba Akademik dan Non Akademik (Peserta Didik)	peserta didik	25	25	Rp107.956.950	91.035.000

	9	Pengelolaan Dana BOS Sekolah Menengah Atas	*Jumlah Sekolah Menengah Atas yang Mengelola Dana BOS (Satuan Pendidikan)	satuan pendidikan	1	1	Rp1.278.004.099	1.265.283.436	
	10	Penyelenggaraan Proses Belajar bagi Peserta Didik	*Jumlah Satuan Pendidikan yang Menyelenggarakan Proses Belajar (Satuan Pendidikan)	satuan pendidikan	1	1	Rp194.950.565	137.031.500	
TOTAL JUMLAH							Rp1.762.222.514	Rp1.637.899.353	
1.01.0.00.0.00.01.0021 - SMAN 1 LUBUK BESAR							Rp1.121.973.643	Rp1.092.079.550	

1		PROGRAM PENUNJANG URUSAN PEMERINTAHAN DAERAH PROVINSI	indeks kepuasan pelayanan internal	nilai	90	90	Rp144.759.100	Rp117.809.550	
	1	Administrasi Umum Perangkat Daerah	indeks kepuasan pelayanan umum	nilai	90	90	Rp140.759.100	Rp113.809.550	
	1	Penyediaan Komponen Instalasi Listrik/ Penerangan Bangunan Kantor	*Jumlah Paket Komponen Instalasi Listrik/Peneran gan Bangunan Kantor yang Disediakan (Paket)	paket	1	1	Rp15.231.800	14.782.000	
	2	Penyediaan Peralatan dan Perlengkapan Kantor	*Jumlah Paket Peralatan dan Perlengkap an Kantor yang Disediakan	paket	1	1	Rp4.515.400	4.469.000	

		(Paket)						
3	Penyediaan Peralatan Rumah Tangga	*Jumlah Paket Peralatan Rumah Tangga yang Disediakan (Paket)	paket	1	1	Rp35.543.600	28.593.300	
4	Penyediaan Barang Cetakan dan Penggandaan	*Jumlah Paket Barang Cetakan dan Penggandaan yang Disediakan (Paket)	paket	1	1	Rp6.399.500	4.836.250	
5	Penyediaan Bahan/Material	*Jumlah Paket Bahan/Material yang Disediakan (Paket)	paket	1	1	Rp60.368.800	46.705.000	

	6	Penyelenggaraan Rapat Koordinasi dan Konsultasi SKPD	*Jumlah Laporan Penyelenggaraan Rapat Koordinasi dan Konsultasi SKPD (Laporan)	laporan	12	12	Rp18.700.000	14.424.000	
2		Penyediaan Jasa Penunjang Urusan Pemerintahan Daerah	indeks kepuasan pelayanan umum	nilai	90	90	Rp4.000.000	Rp4.000.000	
	7	Penyediaan Jasa Surat Menyurat	*Jumlah Laporan Penyediaan Jasa Surat Menyurat (Laporan)	laporan	2	2	Rp4.000.000	4.000.000	
2		PROGRAM PENGELOLAAN PENDIDIKAN	Persentase satuan pendidikan SMA terakreditasi A	%	51,29	55,7	Rp977.214.543	Rp974.270.000	

3	Pengelolaan Pendidikan Sekolah Menengah Atas	Rata rata kompetensi literasi SMA berdasarkan assesmen nasional	nilai	2,38	3,3	Rp977.214.543	Rp974.270.000	
		Rata rata kompetensi numerasi SMA berdasarkan assesmen nasional	nilai	2,23	3,05			
	8	Pembinaan Minat, Bakat dan Kreativitas Siswa	*Jumlah Siswa yang Mengikuti Ajang Kompetisi/Lomba Akademik dan Non Akademik (Peserta Didik)	peserta didik	25	25	Rp13.250.000	10.530.000

	9	Pengelolaan Dana BOS Sekolah Menengah Atas	*Jumlah Sekolah Menengah Atas yang Mengelola Dana BOS (Satuan Pendidikan)	satuan pendidikan	1	1	Rp945.000.043	945.000.000	
	10	Penyelenggaraan Proses Belajar bagi Peserta Didik	*Jumlah Satuan Pendidikan yang Menyelenggarakan Proses Belajar (Satuan Pendidikan)	satuan pendidikan	1	1	Rp18.964.500	18.740.000	
TOTAL JUMLAH							Rp1.121.973.643	Rp1.092.079.550	
1.01.0.00.0.00.01.0022 - SMAN 1 NAMANG							Rp1.304.147.462	Rp1.250.395.396	

1		PROGRAM PENUNJANG URUSAN PEMERINTAHAN DAERAH PROVINSI	indeks kepuasan pelayanan internal	nilai	90	90	Rp237.569.042	Rp225.861.396	
	1	Administrasi Umum Perangkat Daerah	indeks kepuasan pelayanan umum	nilai	90	90	Rp140.060.256	Rp131.207.600	
	1	Penyediaan Komponen Instalasi Listrik/Penerangan Bangunan Kantor	*Jumlah Paket Komponen Instalasi Listrik/Penerangan Bangunan Kantor yang Disediakan (Paket)	paket	1	1	Rp7.899.999	7.662.500	
	2	Penyediaan Peralatan dan Perlengkapan Kantor	*Jumlah Paket Peralatan dan Perlengkapan Kantor yang Disediakan	paket	1	1	Rp50.000.182	48.952.100	

		(Paket)						
3	Penyediaan Peralatan Rumah Tangga	*Jumlah Paket Peralatan Rumah Tangga yang Disediakan (Paket)	paket	1	1	Rp22.014.800	22.013.000	
4	Penyediaan Bahan Logistik Kantor	*Jumlah Paket Bahan Logistik Kantor yang Disediakan (Paket)	paket	1	1	Rp7.490.800	-	
5	Penyediaan Barang Cetak dan Penggandaan	*Jumlah Paket Barang Cetak dan Penggandaan yang Disediakan (Paket)	paket	1	1	Rp48.734.475	48.680.000	

	6	Penyediaan Bahan Bacaan dan Peraturan Perundang-Undangan	*Jumlah Dokumen Bahan Bacaan dan Peraturan Perundang-Undangan yang Disediakan (Dokumen)	dokumen	1	1	Rp3.920.000	3.900.000	
	2	Penyediaan Jasa Penunjang Urusan Pemerintahan Daerah	indeks kepuasan pelayanan umum	nilai	90	90	Rp89.524.996	Rp89.524.996	
	7	Penyediaan Jasa Surat Menyurat	*Jumlah Laporan Penyediaan Jasa Surat Menyurat (Laporan)	laporan	1	1	Rp3.000.000	3.000.000	
	8	Penyediaan Jasa Komunikasi, Sumber Daya Air dan Listrik	*Jumlah Laporan Penyediaan Jasa Komunikasi, Sumber Daya	laporan	12	12	Rp86.524.996	86.524.996	

			Air dan Listrik yang Disediakan (Laporan)						
3	Pemeliharaan Barang Milik Daerah Penunjang Urusan Pemerintahan Daerah						Rp7.983.790	Rp5.128.800	
10	Penyediaan Jasa Pemeliharaan, Biaya Pemeliharaan, Pajak dan Perizinan Kendaraan Dinas Operasional atau Lapangan	*Jumlah Kendaraan Dinas Operasional atau Lapangan yang Dipelihara dan Dibayarkan Pajak dan Perizinannya (Unit)	unit	1	1	Rp2.985.000	2.063.800		
11	Pemeliharaan Peralatan dan Mesin Lainnya	*Jumlah Peralatan dan Mesin Lainnya yang Dipelihara	unit	5	5	Rp4.998.790	3.065.000		

			(Unit)						
2		PROGRAM PENGELOLAAN PENDIDIKAN	Persentase satuan pendidikan SMA terakreditasi A	%	51,29	55,7	Rp1.066.578.420	Rp1.024.534.000	
4		Pengelolaan Pendidikan Sekolah Menengah Atas	Rata rata kompetensi literasi SMA berdasarkan assesmen nasional	nilai	2,38	3,3	Rp1.066.578.420	Rp1.024.534.000	
			Rata rata kompetensi numerasi SMA berdasarkan assesmen nasional	nilai	2,23	3,05			
12		Pengadaan Alat Praktik dan Peraga Peserta Didik	*Jumlah Alat Praktik dan Peraga	paket	1	1	Rp16.104.000	16.104.000	

			Peserta Didik yang Tersedia (Paket)						
13	Pemeliharaan Rutin Sarana, Prasarana dan Utilitas Sekolah		*Jumlah Sarana, Prasarana dan Utilitas Sekolah yang Dilaksanakan Pemeliharaan (Unit)	unit	1	1	Rp18.979.520	-	
14	Pembinaan Minat, Bakat dan Kreativitas Siswa		*Jumlah Siswa yang Mengikuti Ajang Kompetisi/Lomba Akademik dan Non Akademik (Peserta Didik)	peserta didik	50	50	Rp84.394.900	61.330.000	

		15	Pengelolaan Dana BOS Sekolah Menengah Atas	*Jumlah Sekolah Menengah Atas yang Mengelola Dana BOS (Satuan Pendidikan)	satuan pendidikan	1	1	Rp947.100.000	Rp947.100.000	
TOTAL JUMLAH								Rp1.304.147.462	Rp1.250.395.396	
1.01.0.00.0.00.01.0023 - SMAN 1 PANGKALAN BARU								Rp1.325.151.485	Rp1.197.219.237	
1			PROGRAM PENUNJANG URUSAN PEMERINTAHAN DAERAH PROVINSI	indeks kepuasan pelayanan internal	nilai	90	90	Rp264.486.085	Rp204.989.237	
	1		Administrasi Umum Perangkat Daerah	indeks kepuasan pelayanan umum	nilai	90	90	Rp119.616.585	Rp95.093.900	
		1	Penyediaan Bahan Logistik Kantor	*Jumlah Paket Bahan Logistik	paket	1	1	Rp19.830.000	8.834.200	

			Kantor yang Disediakan (Paket)						
2	Penyediaan Barang Cetakan dan Penggandaan	*Jumlah Paket Barang Cetakan dan Penggandaan yang Disediakan (Paket)	paket	1	1	Rp55.161.585	48.749.700		
3	Penyelenggaraan Rapat Koordinasi dan Konsultasi SKPD	*Jumlah Laporan Penyelenggaraan Rapat Koordinasi dan Konsultasi SKPD (Laporan)	laporan	12	12	Rp44.625.000	37.510.000		
2	Penyediaan Jasa Penunjang Urusan Pemerintahan Daerah	indeks kepuasan pelayanan umum	nilai	90	90	Rp102.100.000	Rp88.384.237		

	4	Penyediaan Jasa Surat Menyurat	*Jumlah Laporan Penyediaan Jasa Surat Menyurat (Laporan)	laporan	1	1	Rp2.500.000	2.500.000	
	5	Penyediaan Jasa Komunikasi, Sumber Daya Air dan Listrik	*Jumlah Laporan Penyediaan Jasa Komunikasi, Sumber Daya Air dan Listrik yang Disediakan (Laporan)	laporan	12	12	Rp99.600.000	85.884.237	
3		Pemeliharaan Barang Milik Daerah Penunjang Urusan Pemerintahan Daerah	indeks kepuasan pelayanan umum	nilai	90	90	Rp42.769.500	Rp21.511.100	
	6	Penyediaan Jasa Pemeliharaan, Biaya Pemeliharaan, Pajak dan Perizinan Kendaraan Dinas Operasional atau Lapangan	*Jumlah Kendaraan Dinas Operasional atau Lapangan	unit	1	1	Rp4.039.500	3.806.600	

			yang Dipelihara dan Dibayarkan Pajak dan Perizinannya (Unit)						
	7	Pemeliharaan Peralatan dan Mesin Lainnya	*Jumlah Peralatan dan Mesin Lainnya yang Dipelihara (Unit)	unit	12	12	Rp38.730.000	17.704.500	
2		PROGRAM PENGELOLAAN PENDIDIKAN	Persentase satuan pendidikan SMA terakreditasi A	%	51,29	55,7	Rp1.060.665.400	Rp992.230.000	
	4	Pengelolaan Pendidikan Sekolah Menengah Atas	Rata rata kompetensi literasi SMA berdasarkan assesmen nasional	nilai	2,38	3,3	Rp1.060.665.400	Rp992.230.000	

			Rata rata kompetensi numerasi SMA berdasarkan assesmen nasional	nilai	2,23	3,05			
8	Pengadaan Alat Praktik dan Peraga Peserta Didik		*Jumlah Alat Praktik dan Peraga Peserta Didik yang Tersedia (Paket)	paket	1	1	Rp17.100.000	16.250.000	
9	Pemeliharaan Rutin Sarana, Prasarana dan Utilitas Sekolah		*Jumlah Sarana, Prasarana dan Utilitas Sekolah yang Dilaksanakan Pemeliharaan (Unit)	unit	12	12	Rp52.360.000	-	
10	Pembinaan Minat, Bakat dan Kreativitas Siswa		*Jumlah Siswa yang Mengikuti Ajang	peserta didik	25	25	Rp58.960.400	43.735.000	

			Kompetisi/Lomba Akademik dan Non Akademik (Peserta Didik)						
	11	Pengelolaan Dana BOS Sekolah Menengah Atas	*Jumlah Sekolah Menengah Atas yang Mengelola Dana BOS (Satuan Pendidikan)	satuan pendidikan	1	1	Rp932.245.000	Rp932.245.000	
TOTAL JUMLAH							Rp1.325.151.485	Rp1.197.219.237	
1.01.0.00.0.00.01.0024 - SMAN 1 SUNGAI SELAN							Rp792.217.400	Rp752.385.000	
1		PROGRAM PENUNJANG URUSAN PEMERINTAHAN DAERAH PROVINSI	indeks kepuasan pelayanan internal	nilai	90	90	Rp78.820.400	Rp68.735.000	

1	Administrasi Umum Perangkat Daerah	indeks kepuasan pelayanan umum	nilai	90	90	Rp44.320.400	Rp34.235.000	
1	Penyediaan Barang Cetak dan Penggandaan	*Jumlah Paket Barang Cetak dan Penggandaan yang Disediakan (Paket)	paket	1	1	Rp20.390.400	20.390.000	
2	Penyediaan Bahan Bacaan dan Peraturan Perundang-Undangan	*Jumlah Dokumen Bahan Bacaan dan Peraturan Perundang-Undangan yang Disediakan (Dokumen)	dokumen	1	1	Rp1.920.000	1.800.000	
3	Penyelenggaraan Rapat Koordinasi dan Konsultasi SKPD	*Jumlah Laporan Penyelenggaraan Rapat Koordinasi	laporan	12	12	Rp22.010.000	12.045.000	

			dan Konsultasi SKPD (Laporan)						
	2	Penyediaan Jasa Penunjang Urusan Pemerintahan Daerah	indeks kepuasan pelayanan umum	nilai	90	90	Rp32.000.000	Rp32.000.000	
	4	Penyediaan Jasa Surat Menyurat	*Jumlah Laporan Penyediaan Jasa Surat Menyurat (Laporan)	laporan	1	1	Rp2.000.000	2.000.000	
	5	Penyediaan Jasa Komunikasi, Sumber Daya Air dan Listrik	*Jumlah Laporan Penyediaan Jasa Komunikasi, Sumber Daya Air dan Listrik yang Disediakan (Laporan)	laporan	12	12	Rp30.000.000	30.000.000	

	3	Pemeliharaan Barang Milik Daerah Penunjang Urusan Pemerintahan Daerah	indeks kepuasan pelayanan umum	nilai	90	90	Rp2.500.000	Rp2.500.000	
	6	Penyediaan Jasa Pemeliharaan, Biaya Pemeliharaan, Pajak dan Perizinan Kendaraan Dinas Operasional atau Lapangan	*Jumlah Kendaraan Dinas Operasional atau Lapangan yang Dipelihara dan Dibayarkan Pajak dan Perizinannya (Unit)	unit	1	1	Rp2.500.000	2.500.000	
2		PROGRAM PENGELOLAAN PENDIDIKAN	Persentase satuan pendidikan SMA terakreditasi A	%	51,29	55,7	Rp713.397.000	Rp683.650.000	

4	Pengelolaan Pendidikan Sekolah Menengah Atas	Rata rata kompetensi literasi SMA berdasarkan assesmen nasional	nilai	2,38	3,3	Rp713.397.000	Rp683.650.000	
		Rata rata kompetensi numerasi SMA berdasarkan assesmen nasional	nilai	2,23	3,05			
	7	Pembinaan Minat, Bakat dan Kreativitas Siswa	*Jumlah Siswa yang Mengikuti Ajang Kompetisi/ Lomba Akademik dan Non Akademik (Peserta Didik)	peserta didik	25	25	Rp129.897.000	100.150.000

		8	Pengelolaan Dana BOS Sekolah Menengah Atas	*Jumlah Sekolah Menengah Atas yang Mengelola Dana BOS (Satuan Pendidikan)	satuan pendidikan	1	1	Rp583.500.000	Rp583.500.000	
TOTAL JUMLAH								Rp792.217.400	Rp752.385.000	
1.01.0.00.0.00.01.0025 - SMAN 2 SUNGAI SELAN								Rp1.451.260.100	Rp1.390.126.890	
1			PROGRAM PENUNJANG URUSAN PEMERINTAHAN DAERAH PROVINSI	indeks kepuasan pelayanan internal	nilai	90	90	Rp190.135.100	Rp179.200.000	
	1		Administrasi Umum Perangkat Daerah	indeks kepuasan pelayanan umum	nilai	90	90	Rp136.135.100	Rp130.200.000	
		1	Penyediaan Komponen Instalasi Listrik/ Penerangan Bangunan	*Jumlah Paket Komponen	paket	1	1	Rp17.670.000	16.100.000	

	Kantor	Instalasi Listrik/Penerangan Bangunan Kantor yang Disediakan (Paket)						
2	Penyediaan Peralatan Rumah Tangga	*Jumlah Paket Peralatan Rumah Tangga yang Disediakan (Paket)	paket	1	1	Rp42.704.000	38.752.000	
3	Penyediaan Barang Cetak dan Penggandaan	*Jumlah Paket Barang Cetak dan Penggandaan yang Disediakan (Paket)	paket	1	1	Rp58.870.000	58.460.000	
4	Penyediaan Bahan Bacaan dan Peraturan Perundang-Undangan	*Jumlah Dokumen Bahan Bacaan dan Peraturan	dokumen	12	12	Rp1.020.000	1.020.000	

			Perundang-Undangan yang Disediakan (Dokumen)						
	5	Penyediaan Bahan/Material	*Jumlah Paket Bahan/Material yang Disediakan (Paket)	paket	1	1	Rp15.871.100	15.868.000	
	2	Penyediaan Jasa Penunjang Urusan Pemerintahan Daerah	indeks kepuasan pelayanan umum	nilai	90	90	Rp54.000.000	Rp49.000.000	
	6	Penyediaan Jasa Surat Menyurat	*Jumlah Laporan Penyediaan Jasa Surat Menyurat (Laporan)	laporan	12	12	Rp4.000.000	4.000.000	
	7	Penyediaan Jasa Komunikasi, Sumber Daya Air dan Listrik	*Jumlah Laporan Penyediaan Jasa Komunikasi,	laporan	12	12	Rp50.000.000	45.000.000	

			Sumber Daya Air dan Listrik yang Disediakan (Laporan)						
2		PROGRAM PENGELOLAAN PENDIDIKAN	Persentase satuan pendidikan SMA terakreditasi A	%	51,29	55,7	Rp1.261.125.000	Rp1.210.926.890	
	3	Pengelolaan Pendidikan Sekolah Menengah Atas	Rata rata kompetensi literasi SMA berdasarkan assesmen nasional	nilai	2,38	3,3	Rp1.261.125.000	Rp1.210.926.890	
			Rata rata kompetensi numerasi SMA berdasarkan assesmen nasional	nilai	2,23	3,05			

8	Pembinaan Minat, Bakat dan Kreativitas Siswa	*Jumlah Siswa yang Mengikuti Ajang Kompetisi/Lomba Akademik dan Non Akademik (Peserta Didik)	peserta didik	25	25	Rp44.500.000	27.250.000
9	Pengelolaan Dana BOS Sekolah Menengah Atas	*Jumlah Sekolah Menengah Atas yang Mengelola Dana BOS (Satuan Pendidikan)	satuan pendidikan	1	1	Rp1.060.840.000	1.060.834.890
10	Penyelenggaraan Proses Belajar bagi Peserta Didik	*Jumlah Satuan Pendidikan yang Menyenggarakan Proses	satuan pendidikan	1	1	Rp155.785.000	122.842.000

			Belajar (Satuan Pendidikan)						
TOTAL JUMLAH							Rp1.451.260.100	Rp1.390.126.890	
1.01.0.00.0.00.01.0049 - SMAN OLAHRAGA MUHAMMAD NOER							Rp2.273.045.368	Rp1.898.982.232	
1		PROGRAM PENUNJANG URUSAN PEMERINTAHAN DAERAH PROVINSI	indeks kepuasan pelayanan internal	nilai	90	90	Rp321.694.068	Rp256.151.046	
	1	Administrasi Umum Perangkat Daerah	indeks kepuasan pelayanan umum	nilai	90	90	Rp138.249.520	Rp113.185.346	
		1 Penyediaan Komponen Instalasi Listrik/ Penerangan Bangunan Kantor	*Jumlah Paket Komponen Instalasi Listrik/Pener angan Bangunan Kantor yang	paket	1	1	Rp19.943.600	14.819.000	

		Disediakan (Paket)						
2	Penyediaan Peralatan Rumah Tangga	*Jumlah Paket Peralatan Rumah Tangga yang Disediakan (Paket)	paket	1	1	Rp21.497.100	16.422.000	
3	Penyediaan Bahan Logistik Kantor	*Jumlah Paket Bahan Logistik Kantor yang Disediakan (Paket)	paket	1	1	Rp10.375.900	8.386.000	
4	Penyediaan Barang Cetak dan Penggandaan	*Jumlah Paket Barang Cetak dan Penggandaan yang Disediakan (Paket)	paket	1	1	Rp8.899.720	6.182.700	

5	Penyediaan Bahan Bacaan dan Peraturan Perundang-Undangan	*Jumlah Dokumen Bahan Bacaan dan Peraturan Perundang-Undangan yang Disediakan (Dokumen)	dokumen	1	1	Rp2.040.000	960.000	
6	Penyediaan Bahan/Material	*Jumlah Paket Bahan/Material yang Disediakan (Paket)	paket	1	1	Rp15.493.200	7.571.500	
7	Penyelenggaraan Rapat Koordinasi dan Konsultasi SKPD	*Jumlah Laporan Penyelenggaraan Rapat Koordinasi dan Konsultasi SKPD (Laporan)	laporan	1	1	Rp60.000.000	58.844.146	

2	Penyediaan Jasa Penunjang Urusan Pemerintahan Daerah	indeks kepuasan pelayanan umum	nilai	90	90	Rp61.300.000	Rp61.297.000	
	7 Penyediaan Jasa Surat Menyurat	*Jumlah Laporan Penyediaan Jasa Surat Menyurat (Laporan)	laporan	1	1	Rp3.300.000	3.300.000	
	8 Penyediaan Jasa Komunikasi, Sumber Daya Air dan Listrik	*Jumlah Laporan Penyediaan Jasa Komunikasi, Sumber Daya Air dan Listrik yang Disediakan (Laporan)	laporan	1	1	Rp58.000.000	57.997.000	
3	Pemeliharaan Barang Milik Daerah Penunjang Urusan Pemerintahan Daerah	indeks kepuasan pelayanan umum	nilai	90	90	Rp122.144.548	Rp81.668.700	

	9	Penyediaan Jasa Pemeliharaan, Biaya Pemeliharaan, Pajak dan Perizinan Kendaraan Dinas Operasional atau Lapangan	*Jumlah Kendaraan Dinas Operasional atau Lapangan yang Dipelihara dan Dibayarkan Pajak dan Perizinannya (Unit)	unit	2	2	Rp114.998.300	80.139.700	
	10	Pemeliharaan Peralatan dan Mesin Lainnya	*Jumlah Peralatan dan Mesin Lainnya yang Dipelihara (Unit)	unit	1	1	Rp7.146.248	1.529.000	
2		PROGRAM PENGELOLAAN PENDIDIKAN	Persentase satuan pendidikan SMA terakreditasi A	%	51,2 9	55,7	Rp1.951.351.300	Rp1.642.831.186	

4	Pengelolaan Pendidikan Sekolah Menengah Atas	Rata rata kompetensi literasi SMA berdasarkan assesmen nasional	nilai	2,38	3,3	Rp1.951.351.300	Rp1.642.831.186	
		Rata rata kompetensi numerasi SMA berdasarkan assesmen nasional	nilai	2,23	3,05			
	11	Penyediaan Biaya Personil Peserta Didik Sekolah Menengah Atas	*Jumlah Peserta Didik Sekolah Menengah Atas yang Menerima Biaya Personil Peserta Didik (Peserta didik)	peserta didik	100	100	Rp931.604.900	740.271.000

	12	Pembinaan Minat, Bakat dan Kreativitas Siswa	*Jumlah Siswa yang Mengikuti Ajang Kompetisi/ Lomba Akademik dan Non Akademik (Peserta Didik)	peserta didik	100	100	Rp596.751.400	504.215.186	
	13	Pengelolaan Dana BOS Sekolah Menengah Atas	*Jumlah Sekolah Menengah Atas yang Mengelola Dana BOS (Satuan Pendidikan)	satuan pendidikan	1	1	Rp363.000.000	Rp363.000.000	
	14	Penyelenggaraan Proses Belajar bagi Peserta Didik	*Jumlah Satuan Pendidikan yang Menyenggarakan Proses	satuan pendidikan	1	1	Rp59.995.000	35.345.000	

				Belajar (Satuan Pendidikan)						
TOTAL JUMLAH								Rp2.273.045.368	Rp1.898.982.232	
1.01.0.00.0.00.01.0050 - SMKN 1 PANGKALPINANG								Rp1.947.657.956	Rp1.817.890.884	
1			PROGRAM PENUNJANG URUSAN PEMERINTAHAN DAERAH PROVINSI	indeks kepuasan pelayanan internal	nilai	90	90	Rp239.883.060	Rp215.079.070	
	1		Administrasi Umum Perangkat Daerah	indeks kepuasan pelayanan umum	nilai	90	90	Rp133.613.060	Rp112.659.300	
		1	Penyediaan Komponen Instalasi Listrik/ Penerangan Bangunan Kantor	*Jumlah Paket Komponen Instalasi Listrik/Pener angan Bangunan Kantor yang	paket	1	1	Rp35.999.800	20.055.100	

		Disediakan (Paket)						
2	Penyediaan Peralatan Rumah Tangga	*Jumlah Paket Peralatan Rumah Tangga yang Disediakan (Paket)	paket	1	1	Rp39.999.200	39.999.200	
3	Penyediaan Barang Cetakan dan Penggandaan	*Jumlah Paket Barang Cetakan dan Penggandaan yang Disediakan (Paket)	paket	1	1	Rp7.314.060	6.915.000	
4	Penyediaan Bahan Bacaan dan Peraturan Perundang-Undangan	*Jumlah Dokumen Bahan Bacaan dan Peraturan Perundang-Undangan yang	dokumen	12	12	Rp6.300.000	4.070.000	

			Disediakan (Dokumen)						
5	Penyediaan Bahan/Material	*Jumlah Paket Bahan/Material yang Disediakan (Paket)	paket	1	1	Rp40.000.000	40.000.000		
6	Penyelenggaraan Rapat Koordinasi dan Konsultasi SKPD	*Jumlah Laporan Penyelenggaraan Rapat Koordinasi dan Konsultasi SKPD (Laporan)	laporan	1	1	Rp4.000.000	1.620.000		
2	Penyediaan Jasa Penunjang Urusan Pemerintahan Daerah	indeks kepuasan pelayanan umum	nilai	90	90	Rp102.000.000	Rp100.669.770		
7	Penyediaan Jasa Surat Menyurat	*Jumlah Laporan Penyediaan	laporan	1	1	Rp2.000.000	2.000.000		

			Jasa Surat Menyurat (Laporan)						
	8	Penyediaan Jasa Komunikasi, Sumber Daya Air dan Listrik	*Jumlah Laporan Penyediaan Jasa Komunikasi, Sumber Daya Air dan Listrik yang Disediakan (Laporan)	laporan	12	12	Rp100.000.000	98.669.770	
	3	Pemeliharaan Barang Milik Daerah Penunjang Urusan Pemerintahan Daerah	indeks kepuasan pelayanan umum	nilai	90	90	Rp4.270.000	Rp1.750.000	
	9	Pemeliharaan Peralatan dan Mesin Lainnya	*Jumlah Peralatan dan Mesin Lainnya yang Dipelihara (Unit)	unit	5	5	Rp4.270.000	1.750.000	

2		PROGRAM PENGELOLAAN PENDIDIKAN	Persentase satuan pendidikan SMK terakreditasi A	%	73,6	27,1	Rp1.707.774.896	Rp1.602.811.814	
	4	Pengelolaan Pendidikan Sekolah Menengah Kejuruan	Rata rata kompetensi literasi SMK berdasarkan assesmen nasional	nilai	2,35	2,95	Rp1.707.774.896	Rp1.602.811.814	
			Rata rata kompetensi numerasi SMK berdasarkan assesmen nasional	nilai	2,18	2,61			
	10	Pengadaan Perlengkapan Sekolah	*Jumlah perlengkapan Sekolah yang Tersedia (Paket)	paket	1	1	Rp4.999.900	4.999.900	

	11	Pembinaan Minat, Bakat dan Kreativitas Siswa	*Jumlah Siswa yang Mengikuti Ajang Kompetisi/Lomba Akademik dan Non Akademik (Peserta Didik)	peserta didik	50	50	Rp142.623.800	108.613.900	
	12	Pengelolaan Dana BOS Sekolah Menengah Kejuruan	*Jumlah Sekolah Menengah Kejuruan yang Mengelola Dana BOS (Satuan Pendidikan)	satuan pendidikan	1	1	Rp1.419.352.796	1.401.089.814	
	13	Penyelenggaraan Proses Belajar Peserta Didik	*Jumlah Satuan Pendidikan yang Menyelenggarakan	satuan pendidikan	1	1	Rp140.798.400	88.108.200	

				Proses Belajar (Satuan Pendidikan)						
TOTAL JUMLAH								Rp1.947.657.956	Rp1.817.890.884	
1.01.0.00.0.00.01.0051 - SMKN 2 PANGKALPINANG								Rp3.047.100.408	Rp2.962.715.487	
1			PROGRAM PENUNJANG URUSAN PEMERINTAHAN DAERAH PROVINSI	indeks kepuasan pelayanan internal	nilai	90	90	Rp288.200.145	Rp276.952.362	
	1		Administrasi Umum Perangkat Daerah	indeks kepuasan pelayanan umum	nilai	90	90	Rp136.751.445	Rp126.388.762	
		1	Penyediaan Komponen Instalasi Listrik/ Penerangan Bangunan Kantor	*Jumlah Paket Komponen Instalasi Listrik/Penerangan Bangunan	paket	1	1	Rp10.577.412	10.568.200	

		Kantor yang Disediakan (Paket)						
2	Penyediaan Peralatan dan Perlengkapan Kantor	*Jumlah Paket Peralatan dan Perlengkapan Kantor yang Disediakan (Paket)	paket	1	1	Rp22.211.100	20.950.460	
3	Penyediaan Peralatan Rumah Tangga	*Jumlah Paket Peralatan Rumah Tangga yang Disediakan (Paket)	paket	1	1	Rp29.941.140	23.518.582	
4	Penyediaan Bahan Logistik Kantor	*Jumlah Paket Bahan Logistik Kantor yang Disediakan (Paket)	paket	1	1	Rp19.696.950	17.976.020	

5	Penyediaan Barang Cetak dan Penggandaan	*Jumlah Paket Barang Cetak dan Penggandaan yang Disediakan (Paket)	paket	1	1	Rp21.487.713	21.394.500	
6	Penyediaan Bahan Bacaan dan Peraturan Perundang-Undangan	*Jumlah Dokumen Bahan Bacaan dan Peraturan Perundang-Undangan yang Disediakan (Dokumen)	dokumen	1	1	Rp5.994.000	5.994.000	
7	Penyediaan Bahan/Material	*Jumlah Paket Bahan/Material yang Disediakan (Paket)	paket	1	1	Rp11.969.130	11.597.000	

	8	Penyelenggaraan Rapat Koordinasi dan Konsultasi SKPD	*Jumlah Laporan Penyelenggaraan Rapat Koordinasi dan Konsultasi SKPD (Laporan)	laporan	1	1	Rp14.874.000	14.390.000	
	2	Penyediaan Jasa Penunjang Urusan Pemerintahan Daerah	indeks kepuasan pelayanan umum	nilai	90	90	Rp150.150.000	Rp149.550.600	
	9	Penyediaan Jasa Surat Menyurat	*Jumlah Laporan Penyediaan Jasa Surat Menyurat (Laporan)	laporan	1	1	Rp3.500.000	3.500.000	
	10	Penyediaan Jasa Komunikasi, Sumber Daya Air dan Listrik	*Jumlah Laporan Penyediaan Jasa Komunikasi, Sumber Daya Air dan	laporan	1	1	Rp146.650.000	146.050.600	

			Listrik yang Disediakan (Laporan)						
	3	Pemeliharaan Barang Milik Daerah Penunjang Urusan Pemerintahan Daerah					Rp1.298.700	Rp1.013.000	
	11	Pemeliharaan Peralatan dan Mesin Lainnya	*Jumlah Peralatan dan Mesin Lainnya yang Dipelihara (Unit)	unit	1	1	Rp1.298.700	1.013.000	
2		PROGRAM PENGELOLAAN PENDIDIKAN	Persentase satuan pendidikan SMK terakreditasi A	%	73,6	27,1	Rp2.758.900.263	Rp2.685.763.125	
	4	Pengelolaan Pendidikan Sekolah Menengah Kejuruan	Rata rata kompetensi literasi SMK berdasarkan assesmen nasional	nilai	2,35	2,95	Rp2.758.900.263	Rp2.685.763.125	

			Rata rata kompetensi numerasi SMK berdasarkan assesmen nasional	nilai	2,18	2,61			
	12	Penyediaan Biaya Personil Peserta Didik Sekolah Menengah Kejuruan	*Jumlah Peserta Didik Sekolah Menengah Kejuruan yang Menerima Biaya Personil Peserta Didik (Peserta didik)	peserta didik	20	20	Rp131.563.749	120.121.285	
	13	Pembinaan Minat, Bakat dan Kreativitas Siswa	*Jumlah Siswa yang Mengikuti Ajang Kompetisi/Lomba Akademik	peserta didik	25	25	Rp112.765.455	95.853.730	

				dan Non Akademik (Peserta Didik)					
		14	Pengelolaan Dana BOS Sekolah Menengah Kejuruan	*Jumlah Sekolah Menengah Kejuruan yang Mengelola Dana BOS (Satuan Pendidikan)	satuan pendidikan	1	1	Rp2.514.571.059	2.469.788.110
TOTAL JUMLAH								Rp3.047.100.408	Rp2.962.715.487
1.01.0.00.0.00.01.0052 - SMKN 3 PANGKALPINANG								Rp1.931.397.300	Rp1.905.170.790
1			PROGRAM PENUNJANG URUSAN PEMERINTAHAN DAERAH PROVINSI	indeks kepuasan pelayanan internal	nilai	90	90	Rp251.866.500	Rp245.649.290

1	Administrasi Kepegawaian Perangkat Daerah	indeks kepuasan pelayanan umum	nilai	90	90	Rp7.700.000	Rp7.700.000	
1	Pengadaan Pakaian Dinas Beserta Atribut Kelengkapannya	*Jumlah Paket Pakaian Dinas Beserta Atribut Kelengkapan (Paket)	paket	1	1	Rp7.700.000	7.700.000	
2	Administrasi Umum Perangkat Daerah	indeks kepuasan pelayanan umum	nilai	90	90	Rp237.417.100	Rp231.319.500	
2	Penyediaan Komponen Instalasi Listrik/ Penerangan Bangunan Kantor	*Jumlah Paket Komponen Instalasi Listrik/Penerangan Bangunan Kantor yang Disediakan (Paket)	paket	1	1	Rp19.999.900	19.723.000	

3	Penyediaan Peralatan Rumah Tangga	*Jumlah Paket Peralatan Rumah Tangga yang Disediakan (Paket)	paket	1	1	Rp88.435.900	88.043.500	
4	Penyediaan Bahan Logistik Kantor	*Jumlah Paket Bahan Logistik Kantor yang Disediakan (Paket)	paket	1	1	Rp21.981.900	21.500.000	
5	Penyediaan Bahan/Material	*Jumlah Paket Bahan/Material yang Disediakan (Paket)	paket	2	2	Rp84.999.400	82.903.000	
6	Penyelenggaraan Rapat Koordinasi dan Konsultasi SKPD	*Jumlah Laporan Penyelenggaraan Rapat Koordinasi dan Konsultasi	laporan	12	12	Rp22.000.000	19.150.000	

			SKPD (Laporan)						
3		Penyediaan Jasa Penunjang Urusan Pemerintahan Daerah	indeks kepuasan pelayanan umum	nilai	90	90	Rp2.950.000	Rp2.950.000	
7		Penyediaan Jasa Surat Menyurat	*Jumlah Laporan Penyediaan Jasa Surat Menyurat (Laporan)	laporan	2	2	Rp2.950.000	2.950.000	
4		Pemeliharaan Barang Milik Daerah Penunjang Urusan Pemerintahan Daerah	indeks kepuasan pelayanan umum	nilai	90	90	Rp3.799.400	Rp3.679.790	
8		Penyediaan Jasa Pemeliharaan, Biaya Pemeliharaan, Pajak dan Perizinan Kendaraan Dinas Operasional atau Lapangan	*Jumlah Kendaraan Dinas Operasional atau Lapangan yang Dipelihara	unit	1	1	Rp3.799.400	3.679.790	

			dan Dibayarkan Pajak dan Perizinannya (Unit)						
2		PROGRAM PENGELOLAAN PENDIDIKAN	Persentase satuan pendidikan SMK terakreditasi A	%	73,6	27,1	Rp1.679.530.800	Rp1.659.521.500	
	5	Pengelolaan Pendidikan Sekolah Menengah Kejuruan	Rata rata kompetensi literasi SMK berdasarkan asesmen nasional	nilai	2,35	2,95	Rp1.679.530.800	Rp1.659.521.500	
			Rata rata kompetensi numerasi SMK berdasarkan asesmen nasional	nilai	2,18	2,61			

9	Pembinaan Minat, Bakat dan Kreativitas Siswa	*Jumlah Siswa yang Mengikuti Ajang Kompetisi/ Lomba Akademik dan Non Akademik (Peserta Didik)	peserta didik	25	25	Rp52.250.000	51.605.000
10	Pengelolaan Dana BOS Sekolah Menengah Kejuruan	*Jumlah Sekolah Menengah Kejuruan yang Mengelola Dana BOS (Satuan Pendidikan)	satuan pendidikan	1	1	Rp1.325.400.000	Rp1.325.400.000
11	Penyelenggaraan Proses Belajar Peserta Didik	*Jumlah Satuan Pendidikan yang Menyelenggarakan	satuan pendidikan	1	1	Rp301.880.800	282.516.500

				Proses Belajar (Satuan Pendidikan)						
TOTAL JUMLAH								Rp1.931.397.300	Rp1.905.170.790	
1.01.0.00.0.00.01.0053 - SMKN 4 PANGKALPINANG								Rp1.626.616.280	Rp1.532.301.030	
1			PROGRAM PENUNJANG URUSAN PEMERINTAHAN DAERAH PROVINSI	indeks kepuasan pelayanan internal	nilai	90	90	Rp153.068.880	Rp148.602.530	
	1		Administrasi Umum Perangkat Daerah	indeks kepuasan pelayanan umum	nilai	90	90	Rp44.836.380	Rp40.943.000	
		1	Penyediaan Komponen Instalasi Listrik/ Penerangan Bangunan Kantor	*Jumlah Paket Komponen Instalasi Listrik/Penerangan Bangunan	paket	1	1	Rp13.035.200	10.961.500	

		Kantor yang Disediakan (Paket)						
2	Penyediaan Peralatan dan Perlengkapan Kantor	*Jumlah Paket Peralatan dan Perlengkapan Kantor yang Disediakan (Paket)	paket	1	1	Rp15.279.700	14.217.500	
3	Penyediaan Barang Cetakan dan Penggandaan	*Jumlah Paket Barang Cetakan dan Penggandaan yang Disediakan (Paket)	paket	1	1	Rp11.351.480	10.654.000	
4	Penyediaan Bahan Bacaan dan Peraturan Perundang-Undangan	*Jumlah Dokumen Bahan Bacaan dan Peraturan Perundang-	dokumen	12	12	Rp960.000	900.000	

			Undangan yang Disediakan (Dokumen)						
	5	Penyelenggaraan Rapat Koordinasi dan Konsultasi SKPD	*Jumlah Laporan Penyelenggaraan Rapat Koordinasi dan Konsultasi SKPD (Laporan)	laporan	12	12	Rp4.210.000	4.210.000	
	2	Penyediaan Jasa Penunjang Urusan Pemerintahan Daerah	indeks kepuasan pelayanan umum	nilai	90	90	Rp102.672.500	Rp102.473.030	
	6	Penyediaan Jasa Surat Menyurat	*Jumlah Laporan Penyediaan Jasa Surat Menyurat (Laporan)	laporan	1	1	Rp2.000.000	2.000.000	

	7	Penyediaan Jasa Komunikasi, Sumber Daya Air dan Listrik	*Jumlah Laporan Penyediaan Jasa Komunikasi, Sumber Daya Air dan Listrik yang Disediakan (Laporan)	laporan	12	12	Rp100.672.500	100.473.030	
3		Pemeliharaan Barang Milik Daerah Penunjang Urusan Pemerintahan Daerah	indeks kepuasan pelayanan umum	nilai	90	90	Rp5.560.000	Rp5.186.500	
	8	Penyediaan Jasa Pemeliharaan, Biaya Pemeliharaan, Pajak dan Perizinan Kendaraan Dinas Operasional atau Lapangan	*Jumlah Kendaraan Dinas Operasional atau Lapangan yang Dipelihara dan Dibayarkan Pajak dan Perizinannya	unit	1	1	Rp1.570.000	1.371.500	

			(Unit)						
	9	Pemeliharaan Peralatan dan Mesin Lainnya	*Jumlah Peralatan dan Mesin Lainnya yang Dipelihara (Unit)	unit	12	12	Rp3.990.000	3.815.000	
2		PROGRAM PENGELOLAAN PENDIDIKAN	Persentase satuan pendidikan SMK terakreditasi A	%	73,6	27,1	Rp1.473.547.400	Rp1.383.698.500	
	4	Pengelolaan Pendidikan Sekolah Menengah Kejuruan	Rata rata kompetensi literasi SMK berdasarkan assesmen nasional	nilai	2,35	2,95	Rp1.473.547.400	Rp1.383.698.500	
			Rata rata kompetensi numerasi SMK	nilai	2,18	2,61			

			berdasarkan asesmen nasional						
10	Pembinaan Minat, Bakat dan Kreativitas Siswa	*Jumlah Siswa yang Mengikuti Ajang Kompetisi/Lomba Akademik dan Non Akademik (Peserta Didik)	peserta didik	25	25	Rp188.528.700	148.204.500		
11	Pengelolaan Dana BOS Sekolah Menengah Kejuruan	*Jumlah Sekolah Menengah Kejuruan yang Mengelola Dana BOS (Satuan Pendidikan)	satuan pendidikan	1	1	Rp1.124.280.000	Rp1.124.280.000		

		12	Penyelenggaraan Proses Belajar Peserta Didik	*Jumlah Satuan Pendidikan yang Penyelenggaraan Proses Belajar (Satuan Pendidikan)	satuan pendidikan	1	1	Rp160.738.700	111.214.000	
TOTAL JUMLAH								Rp1.626.616.280	Rp1.532.301.030	
1.01.0.00.0.00.01.0054 - SMKN 5 PANGKALPINANG								Rp957.859.000	Rp907.382.760	
1			PROGRAM PENUNJANG URUSAN PEMERINTAHAN DAERAH PROVINSI	indeks kepuasan pelayanan internal	nilai	90	90	Rp229.054.000	Rp218.411.009	
	1		Administrasi Umum Perangkat Daerah	indeks kepuasan pelayanan umum	nilai	90	90	Rp103.637.000	Rp100.875.500	

1	Penyediaan Komponen Instalasi Listrik/Penerangan Bangunan Kantor	*Jumlah Paket Komponen Instalasi Listrik/Penerangan Bangunan Kantor yang Disediakan (Paket)	paket	1	1	Rp6.995.400	6.995.400	
2	Penyediaan Peralatan Rumah Tangga	*Jumlah Paket Peralatan Rumah Tangga yang Disediakan (Paket)	paket	1	1	Rp19.996.300	19.409.900	
3	Penyediaan Bahan Logistik Kantor	*Jumlah Paket Bahan Logistik Kantor yang Disediakan (Paket)	paket	1	1	Rp3.465.600	3.420.000	

4	Penyediaan Bahan Bacaan dan Peraturan Perundang-Undangan	*Jumlah Dokumen Bahan Bacaan dan Peraturan Perundang-Undangan yang Disediakan (Dokumen)	dokumen	1	1	Rp3.180.000	3.000.000	
5	Penyediaan Bahan/Material	*Jumlah Paket Bahan/Material yang Disediakan (Paket)	paket	1	1	Rp59.999.700	58.730.200	
6	Penyelenggaraan Rapat Koordinasi dan Konsultasi SKPD	*Jumlah Laporan Penyelenggaraan Rapat Koordinasi dan Konsultasi SKPD (Laporan)	laporan	12	12	Rp10.000.000	9.320.000	

2	Penyediaan Jasa Penunjang Urusan Pemerintahan Daerah	indeks kepuasan pelayanan umum	nilai	90	90	Rp125.000.000	Rp117.118.509	
	7 Penyediaan Jasa Surat Menyurat	*Jumlah Laporan Penyediaan Jasa Surat Menyurat (Laporan)	laporan	1	1	Rp2.000.000	2.000.000	
	8 Penyediaan Jasa Komunikasi, Sumber Daya Air dan Listrik	*Jumlah Laporan Penyediaan Jasa Komunikasi, Sumber Daya Air dan Listrik yang Disediakan (Laporan)	laporan	12	12	Rp123.000.000	115.118.509	
3	Pemeliharaan Barang Milik Daerah Penunjang Urusan Pemerintahan Daerah	indeks kepuasan pelayanan umum	nilai	90	90	Rp417.000	Rp417.000	

	9	Penyediaan Jasa Pemeliharaan, Biaya Pemeliharaan, Pajak dan Perizinan Kendaraan Dinas Operasional atau Lapangan	*Jumlah Kendaraan Dinas Operasional atau Lapangan yang Dipelihara dan Dibayarkan Pajak dan Perizinannya (Unit)	unit	1	1	Rp417.000	417.000	
2		PROGRAM PENGELOLAAN PENDIDIKAN	Persentase satuan pendidikan SMK terakreditasi A	%	73,6	27,1	Rp728.805.000	Rp688.971.751	
	4	Pengelolaan Pendidikan Sekolah Menengah Kejuruan	Rata rata kompetensi literasi SMK berdasarkan assesmen nasional	nilai	2,35	2,95	Rp728.805.000	Rp688.971.751	

		Rata rata kompetensi numerasi SMK berdasarkan assesmen nasional	nilai	2,18	2,61			
10	Pembinaan Minat, Bakat dan Kreativitas Siswa	*Jumlah Siswa yang Mengikuti Ajang Kompetisi/ Lomba Akademik dan Non Akademik (Peserta Didik)	peserta didik	50	50	Rp32.565.000	31.485.000	
11	Pembinaan Kelembagaan dan Manajemen Sekolah Menengah Kejuruan	*Jumlah Sekolah Menengah Kejuruan yang Dilaksanakan Pembinaan Kelembagaa	satuan pendidikan	1	1	Rp10.000.000	9.970.000	

			n dan Manajemen (Satuan Pendidikan)						
		12	Pengelolaan Dana BOS Sekolah Menengah Kejuruan	*Jumlah Sekolah Menengah Kejuruan yang Mengelola Dana BOS (Satuan Pendidikan)	satuan pendidikan	1	1	Rp686.240.000	647.516.751
TOTAL JUMLAH								Rp957.859.000	Rp907.382.760
1.01.0.00.0.00.01.0060 - SMKN 1 KOBA							Rp1.418.689.300	Rp1.395.137.061	
1			PROGRAM PENUNJANG URUSAN PEMERINTAHAN DAERAH PROVINSI	indeks kepuasan pelayanan internal	nilai	90	90	Rp291.861.800	Rp283.867.000

1	Administrasi Umum Perangkat Daerah	indeks kepuasan pelayanan umum	nilai	90	90	Rp88.171.800	Rp80.788.500	
1	Penyediaan Bahan Logistik Kantor	*Jumlah Paket Bahan Logistik Kantor yang Disediakan (Paket)	paket	1	1	Rp14.830.000	14.820.000	
2	Penyediaan Barang Cetak dan Penggandaan	*Jumlah Paket Barang Cetak dan Penggandaan yang Disediakan (Paket)	paket	1	1	Rp4.386.800	4.200.000	
3	Penyelenggaraan Rapat Koordinasi dan Konsultasi SKPD	*Jumlah Laporan Penyelenggaraan Rapat Koordinasi dan Konsultasi SKPD (Laporan)	laporan	12	12	Rp68.955.000	61.768.500	

	2	Penyediaan Jasa Penunjang Urusan Pemerintahan Daerah	indeks kepuasan pelayanan umum	nilai	90	90	Rp203.690.000	Rp203.078.500	
	4	Penyediaan Jasa Surat Menyurat	*Jumlah Laporan Penyediaan Jasa Surat Menyurat (Laporan)	laporan	1	1	Rp3.500.000	3.500.000	
	5	Penyediaan Jasa Komunikasi, Sumber Daya Air dan Listrik	*Jumlah Laporan Penyediaan Jasa Komunikasi, Sumber Daya Air dan Listrik yang Disediakan (Laporan)	laporan	12	12	Rp200.190.000	199.578.500	
2		PROGRAM PENGELOLAAN PENDIDIKAN	Persentase satuan pendidikan SMK terakreditasi A	%	73,6	27,1	Rp1.126.827.500	Rp1.111.270.061	

3	Pengelolaan Pendidikan Sekolah Menengah Kejuruan	Rata rata kompetensi literasi SMK berdasarkan assesmen nasional	nilai	2,35	2,95	Rp1.126.827.500	Rp1.111.270.061	
		Rata rata kompetensi numerasi SMK berdasarkan assesmen nasional	nilai	2,18	2,61			
	6	Pembinaan Minat, Bakat dan Kreativitas Siswa	*Jumlah Siswa yang Mengikuti Ajang Kompetisi/Lomba Akademik dan Non Akademik (Peserta Didik)	peserta didik	25	25	Rp66.750.000	61.080.000

7	Pengembangan Karir Pendidik dan Tenaga Kependidikan pada Satuan Pendidikan Sekolah Menengah Kejuruan	*Jumlah Pendidik dan Tenaga Kependidikan yang Mendapatkan Fasilitas Kenaikan Pangkat/Golongan, Pemberian Promosi, Peningkatan Kompetensi dan Kualifikasi (Orang)	orang	2	2	Rp8.000.000	7.723.061	
8	Pengelolaan Dana BOS Sekolah Menengah Kejuruan	*Jumlah Sekolah Menengah Kejuruan yang Mengelola Dana BOS (Satuan Pendidikan)	satuan pendidikan	1	1	Rp849.600.000	849.597.000	

		9	Penyelenggaraan Proses Belajar Peserta Didik	*Jumlah Satuan Pendidikan yang Menyelenggarakan Proses Belajar (Satuan Pendidikan)	satuan pendidikan	1	1	Rp202.477.500	192.870.000	
TOTAL JUMLAH								Rp1.418.689.300	Rp1.395.137.061	
1.01.0.00.0.00.01.0061 - SMKN 2 KOBA								Rp1.838.185.231	Rp1.649.841.239	
1			PROGRAM PENUNJANG URUSAN PEMERINTAHAN DAERAH PROVINSI	indeks kepuasan pelayanan internal	nilai	90	90	Rp448.874.420	Rp355.217.948	
	1		Administrasi Umum Perangkat Daerah	indeks kepuasan pelayanan umum	nilai	90	90	Rp232.870.220	Rp148.909.334	

1	Penyediaan Komponen Instalasi Listrik/Penerangan Bangunan Kantor	*Jumlah Paket Komponen Instalasi Listrik/Penerangan Bangunan Kantor yang Disediakan (Paket)	paket	1	1	Rp19.985.000	-	
2	Penyediaan Peralatan dan Perlengkapan Kantor	*Jumlah Paket Peralatan dan Perlengkapan Kantor yang Disediakan (Paket)	paket	1	1	Rp84.812.000	69.989.400	
3	Penyediaan Peralatan Rumah Tangga	*Jumlah Paket Peralatan Rumah Tangga yang Disediakan (Paket)	paket	1	1	Rp19.150.300	8.403.000	

	4	Penyediaan Barang Cetak dan Penggandaan	*Jumlah Paket Barang Cetak dan Penggandaan yang Disediakan (Paket)	paket	1	1	Rp21.887.920	-	
	5	Penyelenggaraan Rapat Koordinasi dan Konsultasi SKPD	*Jumlah Laporan Penyelenggaraan Rapat Koordinasi dan Konsultasi SKPD (Laporan)	laporan	12	12	Rp87.035.000	70.516.934	
2		Penyediaan Jasa Penunjang Urusan Pemerintahan Daerah	indeks kepuasan pelayanan umum	nilai	90	90	Rp216.004.200	Rp206.308.614	
	6	Penyediaan Jasa Surat Menyurat	*Jumlah Laporan Penyediaan Jasa Surat Menyurat (Laporan)	laporan	1	1	Rp3.000.000	3.000.000	

	7	Penyediaan Jasa Komunikasi, Sumber Daya Air dan Listrik	*Jumlah Laporan Penyediaan Jasa Komunikasi, Sumber Daya Air dan Listrik yang Disediakan (Laporan)	laporan	12	12	Rp213.004.200	203.308.614	
2		PROGRAM PENGELOLAAN PENDIDIKAN	Persentase satuan pendidikan SMK terakreditasi A	%	73,6	27,1	Rp1.389.310.811	Rp1.294.623.291	
	3	Pengelolaan Pendidikan Sekolah Menengah Kejuruan	Rata rata kompetensi literasi SMK berdasarkan assesmen nasional	nilai	2,35	2,95	Rp1.389.310.811	Rp1.294.623.291	
			Rata rata kompetensi numerasi SMK	nilai	2,18	2,61			

			berdasarkan asesmen nasional						
8	Pembinaan Minat, Bakat dan Kreativitas Siswa	*Jumlah Siswa yang Mengikuti Ajang Kompetisi/Lomba Akademik dan Non Akademik (Peserta Didik)	peserta didik	25	25	Rp39.890.000	25.800.000		
9	Pengelolaan Dana BOS Sekolah Menengah Kejuruan	*Jumlah Sekolah Menengah Kejuruan yang Mengelola Dana BOS (Satuan Pendidikan)	satuan pendidikan	1	1	Rp1.270.748.111	1.209.104.791		

		10	Penyelenggaraan Proses Belajar Peserta Didik	*Jumlah Satuan Pendidikan yang Menyelenggarakan Proses Belajar (Satuan Pendidikan)	satuan pendidikan	1	1	Rp78.672.700	59.718.500	
TOTAL JUMLAH								Rp1.838.185.231	Rp1.649.841.239	
1.01.0.00.0.00.01.0062 - SMKN 1 PANGKALAN BARU								Rp2.089.475.003	Rp1.889.343.399	
1			PROGRAM PENUNJANG URUSAN PEMERINTAHAN DAERAH PROVINSI	indeks kepuasan pelayanan internal	nilai	90	90	Rp205.077.950	Rp184.353.999	
	1		Administrasi Kepegawaian Perangkat Daerah	indeks kepuasan pelayanan umum	nilai	90	90	Rp22.085.200	Rp19.797.800	

	1	Pendataan dan Pengolahan Administrasi Kepegawaian	*Jumlah Dokumen Pendataan dan Pengolahan Administrasi Kepegawaian (Dokumen)	dokumen	2	2	Rp22.085.200	19.797.800	
	2	Penyediaan Jasa Penunjang Urusan Pemerintahan Daerah					Rp182.992.750	Rp164.556.199	
	2	Penyediaan Jasa Pelayanan Umum Kantor	*Jumlah Laporan Penyediaan Jasa Pelayanan Umum Kantor yang Disediakan (Laporan)	laporan	12	12	Rp182.992.750	164.556.199	
2		PROGRAM PENGELOLAAN PENDIDIKAN	Persentase satuan pendidikan SMK terakreditasi	%	73,6	27,1	Rp1.884.397.053	Rp1.704.989.400	

			A						
3		Pengelolaan Pendidikan Sekolah Menengah Kejuruan	Rata rata kompetensi literasi SMK berdasarkan assesmen nasional	nilai	2,35	2,95	Rp1.884.397.053	Rp1.704.989.400	
			Rata rata kompetensi numerasi SMK berdasarkan assesmen nasional	nilai	2,18	2,61			
3		Pemeliharaan Rutin Sarana, Prasarana dan Utilitas Sekolah	*Jumlah Sarana, Prasarana dan Utilitas Sekolah yang Dilaksanakan Pemeliharaan (Unit)	unit	1	1	Rp11.100.000	11.000.000	

		4	Penyediaan Biaya Personil Peserta Didik Sekolah Menengah Kejuruan	*Jumlah Peserta Didik Sekolah Menengah Kejuruan yang Menerima Biaya Personil Peserta Didik (Peserta didik)	peserta didik	50	50	Rp89.125.100	50.345.000	
		5	Pembinaan Minat, Bakat dan Kreativitas Siswa	*Jumlah Siswa yang Mengikuti Ajang Kompetisi/Lomba Akademik dan Non Akademik (Peserta Didik)	peserta didik	50	50	Rp118.709.000	82.295.000	

		6	Pengelolaan Dana BOS Sekolah Menengah Kejuruan	*Jumlah Sekolah Menengah Kejuruan yang Mengelola Dana BOS (Satuan Pendidikan)	satuan pendidikan	1	1	Rp1.388.800.000	Rp1.388.800.000	
		7	Penyelenggaraan Proses Belajar Peserta Didik	*Jumlah Satuan Pendidikan yang Menyelenggarakan Proses Belajar (Satuan Pendidikan)	satuan pendidikan	1	1	Rp276.662.953	172.549.400	
TOTAL JUMLAH								Rp2.089.475.003	Rp1.889.343.399	
1.01.0.00.0.00.01.0063 - SMKN 1 SIMPANG KATIS								Rp2.082.933.500	Rp1.956.878.819	

1		PROGRAM PENUNJANG URUSAN PEMERINTAHAN DAERAH PROVINSI	indeks kepuasan pelayanan internal	nilai	90	90	Rp353.633.500	Rp245.043.700	
	1	Administrasi Umum Perangkat Daerah	indeks kepuasan pelayanan umum	nilai	90	90	Rp250.333.500	Rp145.088.700	
		Penyediaan Komponen Instalasi Listrik/Penerangan Bangunan Kantor	*Jumlah Paket Komponen Instalasi Listrik/Penerangan Bangunan Kantor yang Disediakan (Paket)	paket	1	1	Rp43.824.000	30.800.000	
	1	Penyediaan Peralatan dan Perlengkapan Kantor	*Jumlah Paket Peralatan dan Perlengkapan Kantor yang Disediakan	paket	1	1	Rp33.439.000	23.673.750	

		(Paket)						
2	Penyediaan Bahan Logistik Kantor	*Jumlah Paket Bahan Logistik Kantor yang Disediakan (Paket)	paket	1	1	Rp52.650.500	2.751.950	
3	Penyediaan Barang Cetak dan Penggandaan	*Jumlah Paket Barang Cetak dan Penggandaan yang Disediakan (Paket)	paket	1	1	Rp88.420.000	55.928.000	
4	Penyelenggaraan Rapat Koordinasi dan Konsultasi SKPD	*Jumlah Laporan Penyelenggaraan Rapat Koordinasi dan Konsultasi SKPD (Laporan)	laporan	12	12	Rp32.000.000	31.935.000	

	2	Penyediaan Jasa Penunjang Urusan Pemerintahan Daerah	indeks kepuasan pelayanan umum	nilai	90	90	Rp103.300.000	Rp99.955.000	
	5	Penyediaan Jasa Surat Menyurat	*Jumlah Laporan Penyediaan Jasa Surat Menyurat (Laporan)	laporan	1	1	Rp3.300.000	3.300.000	
	6	Penyediaan Jasa Komunikasi, Sumber Daya Air dan Listrik	*Jumlah Laporan Penyediaan Jasa Komunikasi, Sumber Daya Air dan Listrik yang Disediakan (Laporan)	laporan	1	1	Rp100.000.000	96.655.000	
2		PROGRAM PENGELOLAAN PENDIDIKAN	Persentase satuan pendidikan SMK terakreditasi A	%	73,6	27,1	Rp1.729.300.000	Rp1.711.835.119	

3	Pengelolaan Pendidikan Sekolah Menengah Kejuruan	Rata rata kompetensi literasi SMK berdasarkan assesmen nasional	nilai	2,35	2,95	Rp1.729.300.000	Rp1.711.835.119	
		Rata rata kompetensi numerasi SMK berdasarkan assesmen nasional	nilai	2,18	2,61			
	7	Pembinaan Minat, Bakat dan Kreativitas Siswa	*Jumlah Siswa yang Mengikuti Ajang Kompetisi/ Lomba Akademik dan Non Akademik (Peserta Didik)	peserta didik	50	50	Rp29.500.000	27.475.000

	8	Pengelolaan Dana BOS Sekolah Menengah Kejuruan	*Jumlah Sekolah Menengah Kejuruan yang Mengelola Dana BOS (Satuan Pendidikan)	satuan pendidikan	1	1	Rp1.549.800.000	Rp1.549.515.119	
	9	Penyelenggaraan Proses Belajar Peserta Didik	*Jumlah Satuan Pendidikan yang Menyelenggarakan Proses Belajar (Satuan Pendidikan)	satuan pendidikan	1	1	Rp150.000.000	134.845.000	
TOTAL JUMLAH							Rp2.082.933.500	Rp1.956.878.819	
1.01.0.00.0.00.01.0064 - SMK NEGERI 1 SUNGAISELAN							Rp379.609.800	Rp338.105.220	

1		PROGRAM PENUNJANG URUSAN PEMERINTAHAN DAERAH PROVINSI	indeks kepuasan pelayanan internal	nilai	90	90	Rp118.809.800	Rp97.807.040	
	1	Administrasi Umum Perangkat Daerah	indeks kepuasan pelayanan umum	nilai	90	90	Rp26.809.800	Rp24.834.000	
	1	Penyediaan Bahan/Material	*Jumlah Paket Bahan/Mater ial yang Disediakan (Paket)	paket	1	1	Rp22.809.800	21.434.000	
	2	Penyelenggaraan Rapat Koordinasi dan Konsultasi SKPD	*Jumlah Laporan Penyelengga raan Rapat Koordinasi dan Konsultasi SKPD (Laporan)	lapora n	12	12	Rp4.000.000	3.400.000	

2		Penyediaan Jasa Penunjang Urusan Pemerintahan Daerah	indeks kepuasan pelayanan umum	nilai	90	90	Rp92.000.000	Rp72.973.040	
	3	Penyediaan Jasa Surat Menyurat	*Jumlah Laporan Penyediaan Jasa Surat Menyurat (Laporan)	laporan	1	1	Rp2.000.000	2.000.000	
	4	Penyediaan Jasa Komunikasi, Sumber Daya Air dan Listrik	*Jumlah Laporan Penyediaan Jasa Komunikasi, Sumber Daya Air dan Listrik yang Disediakan (Laporan)	laporan	1	1	Rp90.000.000	70.973.040	
2		PROGRAM PENGELOLAAN PENDIDIKAN	Persentase satuan pendidikan SMK terakreditasi A	%	73,6	27,1	Rp260.800.000	Rp240.298.180	

	3	Pengelolaan Pendidikan Sekolah Menengah Kejuruan	Rata rata kompetensi literasi SMK berdasarkan assesmen nasional	nilai	2,35	2,95	Rp260.800.000	Rp240.298.180	
			Rata rata kompetensi numerasi SMK berdasarkan assesmen nasional	nilai	2,18	2,61			
		5	Pengelolaan Dana BOS Sekolah Menengah Kejuruan	*Jumlah Sekolah Menengah Kejuruan yang Mengelola Dana BOS (Satuan Pendidikan)	satuan pendidikan	1	1	Rp260.800.000	240.298.180
TOTAL JUMLAH							Rp379.609.800	Rp338.105.220	

1.01.0.00.0.00.01.0086 - SLB N 31 PKLK NEGERI PANGKALPINANG								Rp2.421.110.416	Rp2.259.373.047	
1		PROGRAM PENUNJANG URUSAN PEMERINTAHAN DAERAH PROVINSI	indeks kepuasan pelayanan internal	nilai	90	90		Rp385.294.616	Rp316.699.129	
	1	Administrasi Umum Perangkat Daerah	indeks kepuasan pelayanan umum	nilai	90	90		Rp262.126.200	Rp231.811.700	
	1	Penyediaan Komponen Instalasi Listrik/Penerangan Bangunan Kantor	*Jumlah Paket Komponen Instalasi Listrik/Penerangan Bangunan Kantor yang Disediakan (Paket)	paket	1	1		Rp34.998.000	33.780.000	
	2	Penyediaan Peralatan Rumah Tangga	*Jumlah Paket Peralatan Rumah	paket	1	1		Rp74.565.800	61.727.000	

			Tangga yang Disediakan (Paket)					
3	Penyediaan Bahan Logistik Kantor	*Jumlah Paket Bahan Logistik Kantor yang Disediakan (Paket)	paket	1	1	Rp22.994.000	18.872.000	
4	Penyediaan Barang Cetak dan Penggandaan	*Jumlah Paket Barang Cetak dan Penggandaan yang Disediakan (Paket)	paket	1	1	Rp21.624.200	19.307.200	
5	Penyediaan Bahan Bacaan dan Peraturan Perundang-Undangan	*Jumlah Dokumen Bahan Bacaan dan Peraturan Perundang-Undangan yang Disediakan	dokumen	1	1	Rp2.960.000	2.000.000	

			(Dokumen)					
	6	Penyediaan Bahan/Material	*Jumlah Paket Bahan/Material yang Disediakan (Paket)	paket	1	1	Rp94.999.200	92.240.500
	7	Penyelenggaraan Rapat Koordinasi dan Konsultasi SKPD	*Jumlah Laporan Penyelenggaraan Rapat Koordinasi dan Konsultasi SKPD (Laporan)	laporan	12	12	Rp9.985.000	3.885.000
2		Penyediaan Jasa Penunjang Urusan Pemerintahan Daerah	indeks kepuasan pelayanan umum	nilai	90	90	Rp54.488.316	Rp52.717.450
	8	Penyediaan Jasa Surat Menyurat	*Jumlah Laporan Penyediaan	laporan	2	2	Rp4.500.000	4.500.000

			Jasa Surat Menyurat (Laporan)						
	9	Penyediaan Jasa Komunikasi, Sumber Daya Air dan Listrik	*Jumlah Laporan Penyediaan Jasa Komunikasi, Sumber Daya Air dan Listrik yang Disediakan (Laporan)	laporan	12	12	Rp49.988.316	48.217.450	
	3	Pemeliharaan Barang Milik Daerah Penunjang Urusan Pemerintahan Daerah	indeks kepuasan pelayanan umum	nilai	90	90	Rp68.680.100	Rp32.169.979	
	10	Penyediaan Jasa Pemeliharaan, Biaya Pemeliharaan dan Pajak Kendaraan Perorangan Dinas atau Kendaraan Dinas Jabatan	*Jumlah Kendaraan Perorangan Dinas atau Kendaraan Dinas Jabatan yang Dipelihara	unit	1	1	Rp62.950.100	26.439.979	

			dan Dibayarkan Pajaknya (Unit)						
	11	Pemeliharaan Peralatan dan Mesin Lainnya	*Jumlah Peralatan dan Mesin Lainnya yang Dipelihara (Unit)	unit	1	1	Rp5.730.000	5.730.000	
2		PROGRAM PENGELOLAAN PENDIDIKAN	Persentase satuan pendidikan Khusus terakreditasi A	%	100	30	Rp2.035.815.800	Rp1.942.673.918	
	4	Pengelolaan Pendidikan Khusus	Rata-rata kompetensi Literasi SMALB berdasarkan Asesmen Nasional	nilai	2,51	2,12	Rp2.035.815.800	1.942.673.918	

			Rata-rata kompetensi Literasi SMPLB berdasarkan Asesmen Nasional	nilai	2,16	1,99			
			Rata-rata kompetensi Literasi SDLB berdasarkan Asesmen Nasional	nilai	2,21	1,4			
			Rata-rata kompetensi Numerasi SMALB berdasarkan Asesmen Nasional	nilai	2,58	2,58			
			Rata-rata kompetensi Numerasi SMPLB berdasarkan Asesmen	nilai	2,09	2,21			

		Nasional						
		Rata-rata kompetensi Numerasi SDLB berdasarkan Asesmen Nasional	nilai	2,49	3			
12	Pembinaan Minat, Bakat dan Kreativitas Siswa	*Jumlah Siswa yang Mengikuti Ajang Kompetisi/ Lomba Akademik dan Non Akademik (Peserta Didik)	peserta didik	50	50	Rp224.139.700	181.582.000	
13	Pengelolaan Dana BOS Sekolah Pendidikan Khusus	*Jumlah Sekolah Pendidikan Khusus yang	satuan pendidikan	1	1	Rp1.193.000.000	1.175.060.618	

				Mengelola Dana BOS (Satuan Pendidikan)						
		14	Penyelenggaraan Proses Belajar Bagi Peserta Didik	*Jumlah Satuan Pendidikan yang Menyelenggarakan Proses Belajar (Satuan Pendidikan)	satuan pendidikan	1	1	Rp618.676.100	586.031.300	
TOTAL JUMLAH								Rp2.421.110.416	Rp2.259.373.047	
1.01.0.00.0.00.01.0088 - SLB N KOBA								Rp874.265.600	Rp765.604.020	

1		PROGRAM PENUNJANG URUSAN PEMERINTAHAN DAERAH PROVINSI	indeks kepuasan pelayanan internal	nilai	90	90	Rp92.411.700	Rp75.774.020	
	1	Administrasi Umum Perangkat Daerah	indeks kepuasan pelayanan umum	nilai	90	90	Rp29.652.500	Rp23.909.500	
	1	Penyediaan Bahan Logistik Kantor	*Jumlah Paket Bahan Logistik Kantor yang Disediakan (Paket)	paket	1	1	Rp854.400	729.000	
	2	Penyediaan Barang Cetakan dan Penggandaan	*Jumlah Paket Barang Cetakan dan Penggandaan yang Disediakan (Paket)	paket	1	1	Rp750.000	-	
	3	Penyediaan Bahan/Material	*Jumlah Paket Bahan/Material yang Disediakan	paket	1	1	Rp22.048.100	17.180.500	

			(Paket)						
	4	Penyelenggaraan Rapat Koordinasi dan Konsultasi SKPD	*Jumlah Laporan Penyelenggaraan Rapat Koordinasi dan Konsultasi SKPD (Laporan)	laporan	12	12	Rp6.000.000	6.000.000	
	2	Penyediaan Jasa Penunjang Urusan Pemerintahan Daerah	indeks kepuasan pelayanan umum	nilai	90	90	Rp28.600.000	Rp20.414.520	
	5	Penyediaan Jasa Surat Menyurat	*Jumlah Laporan Penyediaan Jasa Surat Menyurat (Laporan)	laporan	2	2	Rp1.000.000	-	
	6	Penyediaan Jasa Komunikasi, Sumber Daya Air dan Listrik	*Jumlah Laporan Penyediaan	laporan	12	12	Rp27.600.000	20.414.520	

			Jasa Komunikasi, Sumber Daya Air dan Listrik yang Disediakan (Laporan)						
3		Pemeliharaan Barang Milik Daerah Penunjang Urusan Pemerintahan Daerah					Rp34.159.200	Rp31.450.000	
7		Penyediaan Jasa Pemeliharaan, Biaya Pemeliharaan dan Pajak Kendaraan Perorangan Dinas atau Kendaraan Dinas Jabatan	*Jumlah Kendaraan Perorangan Dinas atau Kendaraan Dinas Jabatan yang Dipelihara dan Dibayarkan Pajaknya (Unit)	unit	1	1	Rp34.159.200	31.450.000	

2		PROGRAM PENGELOLAAN PENDIDIKAN	Persentase satuan pendidikan Khusus terakreditasi A	%	100	30	Rp781.853.900	Rp689.830.000	
	4	Pengelolaan Pendidikan Khusus	Rata-rata kompetensi Literasi SMALB berdasarkan Asesmen Nasional	nilai	2,51	2,12	Rp781.853.900	Rp689.830.000	
			Rata-rata kompetensi Literasi SMPLB berdasarkan Asesmen Nasional	nilai	2,16	1,99			
			Rata-rata kompetensi Literasi SDLB berdasarkan Asesmen Nasional	nilai	2,21	1,4			

			Rata-rata kompetensi Numerasi SMALB berdasarkan Asesmen Nasional	nilai	2,58	2,58			
			Rata-rata kompetensi Numerasi SMPLB berdasarkan Asesmen Nasional	nilai	2,09	2,21			
			Rata-rata kompetensi Numerasi SDLB berdasarkan Asesmen Nasional	nilai	2,49	3			
8	Pembinaan Minat, Bakat dan Kreativitas Siswa		*Jumlah Siswa yang Mengikuti Ajang Kompetisi/Lo	peserta didik	20	20	Rp9.423.900		

			mba Akademik dan Non Akademik (Peserta Didik)						
9	Pengelolaan Dana BOS Sekolah Pendidikan Khusus	*Jumlah Sekolah Pendidikan Khusus yang Mengelola Dana BOS (Satuan Pendidikan)	satuan pendidikan	1	1	Rp551.630.000	504.735.000		
10	Penyelenggaraan Proses Belajar Bagi Peserta Didik	*Jumlah Satuan Pendidikan yang Menyenggarakan Proses Belajar (Satuan Pendidikan)	satuan pendidikan	1	1	Rp220.800.000	185.095.000		

TOTAL JUMLAH							Rp874.265.600	Rp765.604.020	
1.01.0.00.0.00.01.0095 - SMA NEGERI 1 SIMPANG KATIS							Rp148.500.000	Rp148.500.000	
1	PROGRAM PENGELOLAAN PENDIDIKAN			Persentase satuan pendidikan SMA terakreditasi A	%	51,29	55,7	Rp148.500.000	Rp148.500.000
1	Pengelolaan Pendidikan Sekolah Menengah Atas			Rata rata kompetensi literasi SMA berdasarkan assesmen nasional	nilai	2,38	3,3	Rp148.500.000	Rp148.500.000
				Rata rata kompetensi numerasi SMA	nilai	2,23	3,05		

				berdasarkan asesmen nasional						
	1		Pengelolaan Dana BOS Sekolah Menengah Atas	*Jumlah Sekolah Pendidikan Khusus yang Mengelola Dana BOS (Satuan Pendidikan)	satuan pendidikan	1	1	Rp148.500.000	Rp148.500.000	
TOTAL JUMLAH								Rp148.500.000	Rp148.500.000	
1.01.0.00.0.00.01.0002 - CABANG DINAS PENDIDIKAN WILAYAH II								18.255.281.600	17.048.828.096	93,4
1			PROGRAM PENUNJANG URUSAN PEMERINTAHAN DAERAH PROVINSI	indeks kepuasan pelayanan internal	nilai	90	90	577.083.800	521.536.729	
	1		Administrasi Umum Perangkat Daerah	indeks kepuasan pelayanan umum	nilai	90	90	325.727.800	287.815.920	

	1	Penyediaan Komponen Instalasi Listrik/Penerangan Bangunan Kantor	*Jumlah Paket Komponen Instalasi Listrik/Penerangan Bangunan Kantor yang Disediakan (Paket)	Paket	1	1	8.595.700	5.234.000	
	2	Penyediaan Peralatan dan Perlengkapan Kantor	*Jumlah Paket Peralatan dan Perlengkapan Kantor yang Disediakan (Paket)	Paket	1	1	63.319.800	54.950.000	
	3	Penyediaan Peralatan Rumah Tangga	*Jumlah Paket Peralatan Rumah Tangga yang Disediakan (Paket)	Paket	1	1	1.730.300	1.450.000	

	4	Penyediaan Barang Cetak dan Penggandaan	*Jumlah Paket Barang Cetak dan Penggandaan yang Disediakan (Paket)	Paket	1	1	14.828.000	6.510.000	
	5	Penyediaan Bahan Bacaan dan Peraturan Perundang-Undangan	*Jumlah Dokumen Bahan Bacaan dan Peraturan Perundang-Undangan yang Disediakan (Dokumen)	Dokumen	1	1	6.990.000	6.900.000	
	6	Penyediaan Bahan/Material	*Jumlah Paket Bahan/Material yang Disediakan (Paket)	Paket	1	1	47.700.000	37.453.520	

	7	Fasilitas Kunjungan Tamu	*Jumlah Laporan Fasilitas Kunjungan Tamu (Laporan)	Laporan	1	1	3.564.000	3.300.000	
	8	Penyelenggaraan Rapat Koordinasi dan Konsultasi SKPD	*Jumlah Laporan Penyelenggaraan Rapat Koordinasi dan Konsultasi SKPD (Laporan)	Laporan	1	1	179.000.000	172.018.400	
2		Penyediaan Jasa Penunjang Urusan Pemerintahan Daerah	indeks kepuasan pelayanan umum	nilai	90	90	200.800.000	193.169.809	
	9	Penyediaan Jasa Surat Menyurat	*Jumlah Laporan Penyediaan Jasa Surat Menyurat (Laporan)	Laporan	1	1	2.000.000	2.000.000	

	10	Penyediaan Jasa Komunikasi, Sumber Daya Air dan Listrik	*Jumlah Laporan Penyediaan Jasa Komunikasi, Sumber Daya Air dan Listrik yang Disediakan (Laporan)	Laporan	1	1	48.000.000	40.369.809	
	11	Penyediaan Jasa Pelayanan Umum Kantor	*Jumlah Laporan Penyediaan Jasa Pelayanan Umum Kantor yang Disediakan (Laporan)	Laporan	1	1	150.800.000	150.800.000	
4		Pemeliharaan Barang Milik Daerah Penunjang Urusan Pemerintahan Daerah	indeks kepuasan pelayanan umum	nilai	90	90	50.556.000	40.551.000	

	12	Penyediaan Jasa Pemeliharaan, Biaya Pemeliharaan, Pajak dan Perizinan Kendaraan Dinas Operasional atau Lapangan	*Jumlah Kendaraan Dinas Operasional atau Lapangan yang Dipelihara dan Dibayarkan Pajak dan Perizinannya (Unit)	Unit	1	1	39.956.000	30.801.000	
	13	Pemeliharaan Peralatan dan Mesin Lainnya	*Jumlah Peralatan dan Mesin Lainnya yang Dipelihara (Unit)	Unit	1	1	5.720.000	5.470.000	
	14	Pemeliharaan/ Rehabilitasi Sarana dan Prasarana Gedung Kantor atau Bangunan Lainnya	*Jumlah Sarana dan Prasarana Gedung Kantor atau Bangunan Lainnya yang	Unit	1	1	4.880.000	4.280.000	

			Dipelihara/Di rehabilitasi (Unit)						
2		PROGRAM PENGELOLAAN PENDIDIKAN	Persentase satuan pendidikan SMA terakreditasi A	%	51,29	55,7	17.678.197.800	16.527.291.367	
			Persentase satuan pendidikan SMK terakreditasi A	%	73,6	27,1			
			Persentase satuan pendidikan terakreditasi A	%	100	30			
5		Pengelolaan Pendidikan Sekolah Menengah Atas	Rata rata kompetensi literasi SMA berdasarkan assesmen	nilai	2,38	3,3	13.957.933.900	13.818.441.286	

			nasional					
			Rata rata kompetensi numerasi SMA berdasarkan assesmen nasional	nilai	2,23	3,05		
15	Pembangunan USB (Unit Sekolah Baru)	*Jumlah Sekolah Baru yang Telah Dibangun (Unit)	Unit	1	1	7.533.770.200	7.501.191.610	
16	Pembangunan Sarana, Prasarana dan Utilitas Sekolah	*Jumlah Sarana, Prasarana dan Utilitas Sekolah yang Telah Dibangun (Unit)	Unit	2	2	405.893.200	380.863.750	

17	Rehabilitasi Sedang/Berat Ruang Kelas Sekolah	*Jumlah Ruang Kelas Sekolah yang Telah Direhabilitasi Sedang/Berat (Ruang)	Ruang	10	10	654.297.000	612.980.400
18	Rehabilitasi Sedang/Berat Perpustakaan Sekolah	*Jumlah Perpustakaan Sekolah yang Telah Direhabilitasi Sedang/Berat (Ruang)	Ruang	1	1	203.196.500	200.098.500
19	Pengadaan Mebel Sekolah	*Jumlah Mebel Sekolah yang Tersedia (Paket)	Paket	3	3	923.971.000	894.140.000
20	Pengadaan Alat Praktik dan Peraga Peserta Didik	*Jumlah Alat Praktik dan Peraga Peserta Didik yang Tersedia (Paket)	Paket	2	2	453.078.000	453.000.000

21	Pembinaan Minat, Bakat dan Kreativitas Siswa	*Jumlah Siswa yang Mengikuti Ajang Kompetisi/Lomba Akademik dan Non Akademik (Peserta Didik)	Peserta Didik	1	1	267.448.000	262.907.326
22	Penyediaan Pendidik dan Tenaga Kependidikan bagi Satuan Pendidikan Sekolah Menengah Atas	*Jumlah Pendidik dan Tenaga Kependidikan yang Tersedia pada Satuan Pendidikan Sekolah Menengah Atas (Orang)	Orang	1	1	3.303.100.000	3.303.100.000
23	Pembangunan Rumah Dinas Kepala Sekolah/Guru/Penjaga Sekolah	*Jumlah Rumah Dinas Kepala Sekolah/Gur	Unit	1	1	213.180.000	210.159.700

			u/Penjaga Sekolah yang Telah Dibangun (Unit)						
6	Pengelolaan Pendidikan Sekolah Menengah Kejuruan	Rata rata kompetensi literasi SMK berdasarkan assesmen nasional	nilai	2,35	2,95		3.465.063.900	2.453.650.081	
		Rata rata kompetensi numerasi SMK berdasarkan assesmen nasional	nilai	2,18	2,61				
24	Pembinaan Minat, Bakat dan Kreativitas Siswa	*Jumlah Siswa yang Mengikuti Ajang Kompetisi/Lomba Akademik dan Non	Peserta Didik	100	100		202.948.700	186.405.960	

			Akademik (Peserta Didik)						
	25	Penyediaan Pendidik dan Tenaga Kependidikan bagi Satuan Pendidikan Sekolah Menengah Kejuruan	*Jumlah Pendidik dan Tenaga Kependidikan yang Tersedia pada Satuan Pendidikan Sekolah Menengah Kejuruan (Orang)	Orang	130	55	2.267.900.000	2.238.900.000	
	26	Rehabilitasi sedang/berat Ruang Kelas Sekolah	*Jumlah Ruang Kelas Sekolah yang Telah Direhabilitasi sedang/berat (Ruang)	Orang	1	0	994.215.200	28.344.121	
	7	Pengelolaan Pendidikan Khusus	Rata-rata kompetensi Literasi	nilai	2,51	2,12	255.200.000	255.200.000	

		SMALB berdasarkan Asesmen Nasional						
		Rata-rata kompetensi Literasi SMPLB berdasarkan Asesmen Nasional	nilai	2,16	1,99			
		Rata-rata kompetensi Literasi SDLB berdasarkan Asesmen Nasional	nilai	2,21	1,4			
		Rata-rata kompetensi Numerasi SMALB berdasarkan Asesmen Nasional	nilai	2,58	2,58			

		Rata-rata kompetensi Numerasi SMPLB berdasarkan Asesmen Nasional	nilai	2,09	2,21		
		Rata-rata kompetensi Numerasi SDLB berdasarkan Asesmen Nasional	nilai	2,49	3		
27	Penyediaan Pendidik dan Tenaga Kependidikan bagi Satuan Pendidikan Khusus	*Jumlah Pendidik dan Tenaga Kependidikan yang Tersedia pada Satuan Pendidikan Khusus (Orang)	Orang	22	22	255.200.000	255.200.000

TOTAL JUMLAH								18.255.281.600	17.048.828.096	
1.01.0.00.0.00.01.0010 - SMA N 1 BAKAM								569.220.300	539.470.358	
1		PROGRAM PENUNJANG URUSAN PEMERINTAHAN DAERAH PROVINSI	indeks kepuasan pelayanan internal	nilai	90	90	33.760.300	28.496.500		
	1	Administrasi Umum Perangkat Daerah	indeks kepuasan pelayanan umum	nilai	90	90	26.396.500	23.174.000		
		1 Penyediaan Bahan Logistik Kantor	*Jumlah Paket Bahan Logistik Kantor yang Disediakan (Paket)	Paket	12	12	1.436.600	1.155.500		
		2 Penyediaan Barang Cetak dan Penggandaan	*Jumlah Paket Barang Cetak dan Penggandaan yang	Paket	1	1	9.999.900	8.718.500		

			Disediakan (Paket)						
	3	Penyediaan Bahan Bacaan dan Peraturan Perundang-Undangan	*Jumlah Dokumen Bahan Bacaan dan Peraturan Perundang-Undangan yang Disediakan (Dokumen)	Dokumen	12	12	6.960.000	6.030.000	
	4	Penyelenggaraan Rapat Koordinasi dan Konsultasi SKPD	*Jumlah Laporan Penyelenggaraan Rapat Koordinasi dan Konsultasi SKPD (Laporan)	Laporan	12	12	8.000.000	7.270.000	
	2	Penyediaan Jasa Penunjang Urusan Pemerintahan	indeks kepuasan pelayanan	nilai	90	90	4.200.000	3.150.000	

	Daerah	umum						
5	Penyediaan Jasa Komunikasi, Sumber Daya Air dan Listrik	*Jumlah Laporan Penyediaan Jasa Komunikasi, Sumber Daya Air dan Listrik yang Disediakan (Laporan)	Laporan	12	12	4.200.000	3.150.000	
3	Pemeliharaan Barang Milik Daerah Penunjang Urusan Pemerintahan Daerah	indeks kepuasan pelayanan umum	nilai	90	90	3.163.800	2.172.500	
6	Penyediaan Jasa Pemeliharaan, Biaya Pemeliharaan, Pajak dan Perizinan Kendaraan Dinas Operasional atau Lapangan	*Jumlah Kendaraan Dinas Operasional atau Lapangan yang Dipelihara	Unit	1	1	2.433.800	1.442.500	

			dan Dibayarkan Pajak dan Perizinannya (Unit)						
	7	Pemeliharaan Peralatan dan Mesin Lainnya	*Jumlah Peralatan dan Mesin Lainnya yang Dipelihara (Unit)	Unit	12	12	730.000	730.000	
2		PROGRAM PENGELOLAAN PENDIDIKAN	Persentase satuan pendidikan SMA terakreditasi A	%	51,2 9	55,7	535.460.000	510.973.858	
	4	Pengelolaan Pendidikan Sekolah Menengah Atas	Rata rata kompetensi literasi SMA berdasarkan assesmen nasional	nilai	2,38	3,3	535.460.000	510.973.858	

			Rata rata kompetensi numerasi SMA berdasarkan assesmen nasional	nilai	2,23	3,05			
8	Penyediaan Biaya Personil Peserta Didik Sekolah Menengah Atas	*Jumlah Peserta Didik Sekolah Menengah Atas yang Menerima Biaya Personil Peserta Didik (Peserta didik)	Peserta Didik	235	235	14.460.000	14.160.000		
9	Pembinaan Minat, Bakat dan Kreativitas Siswa	*Jumlah Siswa yang Mengikuti Ajang Kompetisi/Lomba Akademik dan Non	Peserta Didik	235	235	51.100.000	43.355.000		

			Akademik (Peserta Didik)						
10	Pengelolaan Dana BOS Sekolah Menengah Atas	*Jumlah Sekolah Menengah Atas yang Mengelola Dana BOS (Satuan Pendidikan)	Satpen	1	1	427.800.000	427.698.858		
11	Penyelenggaraan Proses Belajar bagi Peserta Didik	*Jumlah Satuan Pendidikan yang Menyelenggarakan Proses Belajar (Satuan Pendidikan)	Satpen	1	1	42.100.000	25.760.000		
TOTAL JUMLAH						569.220.300	539.470.358		

1.01.0.00.0.00.01.0011 - SMAN 1 BELINYU								1.332.771.300	1.292.245.280	
1		PROGRAM PENUNJANG URUSAN PEMERINTAHAN DAERAH PROVINSI	indeks kepuasan pelayanan internal	nilai	90	90		127.547.700	124.218.500	
	1	Administrasi Umum Perangkat Daerah	indeks kepuasan pelayanan umum	nilai	90	90		125.047.700	121.718.500	
		1 Penyediaan Bahan Logistik Kantor	*Jumlah Paket Bahan Logistik Kantor yang Disediakan (Paket)	Paket	4	4		4.500.000	4.500.000	
		2 Penyediaan Barang Cetak dan Penggandaan	*Jumlah Paket Barang Cetak dan Penggandaan yang Disediakan (Paket)	Paket	5	5		24.130.400	24.130.400	

	3	Penyediaan Bahan/Material	*Jumlah Paket Bahan/Material yang Disediakan (Paket)	Paket	4	3,96	73.827.300	73.158.100	
		4	Penyelenggaraan Rapat Koordinasi dan Konsultasi SKPD	*Jumlah Laporan Penyelenggaraan Rapat Koordinasi dan Konsultasi SKPD (Laporan)	Laporan	48	46	22.590.000	19.930.000
	2	Penyediaan Jasa Penunjang Urusan Pemerintahan Daerah	indeks kepuasan pelayanan umum	nilai	90	90	2.500.000	2.500.000	
		5	Penyediaan Jasa Surat Menyurat	*Jumlah Laporan Penyediaan Jasa Surat Menyurat (Laporan)	Laporan	4	4	2.500.000	2.500.000

2		PROGRAM PENGELOLAAN PENDIDIKAN	Persentase satuan pendidikan SMA terakreditasi A	%	51,29	55,7	1.205.223.600	1.168.026.780	
	3	Pengelolaan Pendidikan Sekolah Menengah Atas	Rata rata kompetensi literasi SMA berdasarkan assesmen nasional	nilai	2,38	3,3	1.205.223.600	1.168.026.780	
			Rata rata kompetensi numerasi SMA berdasarkan assesmen nasional	nilai	2,23	3,05			
6	Pengadaan Alat Praktik dan Peraga Peserta Didik	*Jumlah Alat Praktik dan Peraga Peserta Didik yang Tersedia (Paket)	Paket	6	6	47.065.600	47.065.600		

7	Penyediaan Biaya Personil Peserta Didik Sekolah Menengah Atas	*Jumlah Peserta Didik Sekolah Menengah Atas yang Menerima Biaya Personil Peserta Didik (Peserta didik)	Peserta Didik	82	82	22.713.000	22.713.000
8	Pembinaan Minat, Bakat dan Kreativitas Siswa	*Jumlah Siswa yang Mengikuti Ajang Kompetisi/Lomba Akademik dan Non Akademik (Peserta Didik)	Peserta Didik	15	0	37.000.000	-
9	Pengelolaan Dana BOS Sekolah Menengah Atas	*Jumlah Sekolah Menengah Atas yang	Satpen	1	0,99	1.065.050.000	1.064.853.180

			Mengelola Dana BOS (Satuan Pendidikan)						
	10	Penyelenggaraan Proses Belajar bagi Peserta Didik	*Jumlah Satuan Pendidikan yang Menyelenggarakan Proses Belajar (Satuan Pendidikan)	Satpen	1	1	33.395.000	33.395.000	
TOTAL JUMLAH							1.332.771.300	1.292.245.280	
1.01.0.00.0.00.01.0012 - SMAN 1 PEMALI							1.797.869.900	1.744.212.649	
1		PROGRAM PENUNJANG URUSAN PEMERINTAHAN DAERAH PROVINSI	indeks kepuasan pelayanan internal	nilai	90	90	250.345.900	200.591.533	

1	Administrasi Umum Perangkat Daerah	indeks kepuasan pelayanan umum	nilai	90	90	112.364.900	90.402.400	
1	Penyediaan Komponen Instalasi Listrik/ Penerangan Bangunan Kantor	*Jumlah Paket Komponen Instalasi Listrik/Pener angan Bangunan Kantor yang Disediakan (Paket)	Paket	2	2	13.451.300	8.025.000	
2	Penyediaan Peralatan Rumah Tangga	*Jumlah Paket Peralatan Rumah Tangga yang Disediakan (Paket)	Paket	2	2	26.729.300	20.571.500	
3	Penyediaan Barang Cetakan dan Penggandaan	*Jumlah Paket Barang Cetakan dan Penggandaan yang	Paket	3	3	29.241.000	28.707.900	

			Disediakan (Paket)						
	4	Penyediaan Bahan/Material	*Jumlah Paket Bahan/Material yang Disediakan (Paket)	Paket	6	6	30.943.300	24.778.000	
	5	Penyelenggaraan Rapat Koordinasi dan Konsultasi SKPD	*Jumlah Laporan Penyelenggaraan Rapat Koordinasi dan Konsultasi SKPD (Laporan)	Laporan	30	30	12.000.000	8.320.000	
2		Penyediaan Jasa Penunjang Urusan Pemerintahan Daerah	indeks kepuasan pelayanan umum	nilai	90	90	102.800.000	90.315.583	
	6	Penyediaan Jasa Surat Menyurat	*Jumlah Laporan Penyediaan	Laporan	6	6	4.800.000	3.500.000	

			Jasa Surat Menyurat (Laporan)						
	7	Penyediaan Jasa Komunikasi, Sumber Daya Air dan Listrik	*Jumlah Laporan Penyediaan Jasa Komunikasi, Sumber Daya Air dan Listrik yang Disediakan (Laporan)	Laporan	12	12	98.000.000	86.815.583	
	3	Pemeliharaan Barang Milik Daerah Penunjang Urusan Pemerintahan Daerah	indeks kepuasan pelayanan umum	nilai	90	90	35.181.000	19.873.550	
	8	Penyediaan Jasa Pemeliharaan, Biaya Pemeliharaan, Pajak dan Perizinan Kendaraan Dinas Operasional atau Lapangan	*Jumlah Kendaraan Dinas Operasional atau Lapangan yang Dipelihara	Unit	3	3	35.181.000	19.873.550	

			dan Dibayarkan Pajak dan Perizinannya (Unit)						
2		PROGRAM PENGELOLAAN PENDIDIKAN	Persentase satuan pendidikan SMA terakreditasi A	%	51,2 9	55,7	1.547.524.000	1.543.621.116	
	4	Pengelolaan Pendidikan Sekolah Menengah Atas	Rata rata kompetensi literasi SMA berdasarkan asesmen nasional	nilai	2,38	3,3	1.547.524.000	1.543.621.116	
			Rata rata kompetensi numerasi SMA berdasarkan asesmen nasional	nilai	2,23	3,05			

9	Pembinaan Minat, Bakat dan Kreativitas Siswa	*Jumlah Siswa yang Mengikuti Ajang Kompetisi/Lomba Akademik dan Non Akademik (Peserta Didik)	Peserta Didik	20	20	136.400.000	132.667.500
10	Pengelolaan Dana BOS Sekolah Menengah Atas	*Jumlah Sekolah Menengah Atas yang Mengelola Dana BOS (Satuan Pendidikan)	Satpen	1	1	1.349.774.000	1.349.603.616
11	Penyelenggaraan Proses Belajar bagi Peserta Didik	*Jumlah Satuan Pendidikan yang Menyenggarakan Proses	Satpen	1	1	61.350.000	61.350.000

				Belajar (Satuan Pendidikan)					
TOTAL JUMLAH							1.797.869.900	1.744.212.649	
1.01.0.00.0.00.01.0013 - SMAN 1 MENDO BARAT							1.213.470.190	1.170.317.590	
1		PROGRAM PENUNJANG URUSAN PEMERINTAHAN DAERAH PROVINSI	indeks kepuasan pelayanan internal	nilai	90	90	101.126.440	87.835.440	
	1	Administrasi Umum Perangkat Daerah	indeks kepuasan pelayanan umum	nilai	90	90	77.288.000	64.005.500	
	1	Penyediaan Peralatan Rumah Tangga	*Jumlah Paket Peralatan Rumah Tangga yang Disediakan (Paket)	Paket	12	12	11.168.200	Rp 10.858.000	

	2	Penyediaan Barang Cetak dan Penggandaan	*Jumlah Paket Barang Cetak dan Penggandaan yang Disediakan (Paket)	Paket	12	12	5.000.000	Rp 5.000.000	
	3	Penyediaan Bahan/Material	*Jumlah Paket Bahan/Material yang Disediakan (Paket)	Paket	12	12	50.539.800	39.437.500	
	4	Penyelenggaraan Rapat Koordinasi dan Konsultasi SKPD	*Jumlah Laporan Penyelenggaraan Rapat Koordinasi dan Konsultasi SKPD (Laporan)	Laporan	12	12	10.580.000	8.710.000	
	2	Penyediaan Jasa Penunjang Urusan Pemerintahan Daerah	indeks kepuasan pelayanan umum	nilai	90	90	14.982.040	14.982.040	

	5	Penyediaan Jasa Surat Menyurat	*Jumlah Laporan Penyediaan Jasa Surat Menyurat (Laporan)	Laporan	12	12	1.250.000	1.250.000	
	6	Penyediaan Jasa Komunikasi, Sumber Daya Air dan Listrik	*Jumlah Laporan Penyediaan Jasa Komunikasi, Sumber Daya Air dan Listrik yang Disediakan (Laporan)	Laporan	12	12	13.732.040	13.732.040	
3		Pemeliharaan Barang Milik Daerah Penunjang Urusan Pemerintahan Daerah	indeks kepuasan pelayanan umum	nilai	90	90	8.856.400	8.847.900	
	7	Penyediaan Jasa Pemeliharaan, Biaya Pemeliharaan, Pajak dan Perizinan Kendaraan Dinas Operasional atau Lapangan	*Jumlah Kendaraan Dinas Operasional atau Lapangan	Unit	1	1	8.856.400	8.847.900	

			yang Dipelihara dan Dibayarkan Pajak dan Perizinannya (Unit)						
2		PROGRAM PENGELOLAAN PENDIDIKAN	Persentase satuan pendidikan SMA terakreditasi A	%	51,29	55,7	1.112.343.750	1.082.482.150	
4		Pengelolaan Pendidikan Sekolah Menengah Atas	Rata rata kompetensi literasi SMA berdasarkan assesmen nasional	nilai	2,38	3,3	1.112.343.750	1.082.482.150	
			Rata rata kompetensi numerasi SMA berdasarkan assesmen nasional	nilai	2,23	3,05			

	8	Pengadaan Alat Praktik dan Peraga Peserta Didik	*Jumlah Alat Praktik dan Peraga Peserta Didik yang Tersedia (Paket)	Paket	1	1	38.959.000	33.154.000	
	9	Pembinaan Minat, Bakat dan Kreativitas Siswa	*Jumlah Siswa yang Mengikuti Ajang Kompetisi/Lomba Akademik dan Non Akademik (Peserta Didik)	Peserta Didik	25	25	55.898.100	41.787.700	
	10	Pengelolaan Dana BOS Sekolah Menengah Atas	*Jumlah Sekolah Menengah Atas yang Mengelola Dana BOS (Satuan Pendidikan)	Satpen	1	1	862.609.000	862.609.000	

		11	Penyelenggaraan Proses Belajar bagi Peserta Didik	*Jumlah Satuan Pendidikan yang Menyelenggarakan Proses Belajar (Satuan Pendidikan)	Satpen	1	1	154.877.650	144.931.450	
TOTAL JUMLAH								1.213.470.190	1.170.317.590	
1.01.0.00.0.00.01.0014 - SMAN 2 MENDO BARAT								651.816.100	613.483.900	
1			PROGRAM PENUNJANG URUSAN PEMERINTAHAN DAERAH PROVINSI	indeks kepuasan pelayanan internal	nilai	90	90	63.493.700	56.411.500	
	1		Administrasi Umum Perangkat Daerah	indeks kepuasan pelayanan umum	nilai	90	90	48.493.700	41.411.500	

1	Penyediaan Komponen Instalasi Listrik/ Penerangan Bangunan Kantor	*Jumlah Paket Komponen Instalasi Listrik/Penerangan Bangunan Kantor yang Disediakan (Paket)	Paket	1	1	7.000.000	Rp 6.765.000	
2	Penyediaan Peralatan Rumah Tangga	*Jumlah Paket Peralatan Rumah Tangga yang Disediakan (Paket)	Paket	1	1	5.500.000	Rp 5.417.000	
3	Penyediaan Bahan Logistik Kantor	*Jumlah Paket Bahan Logistik Kantor yang Disediakan (Paket)	Paket	1	1	1.993.700	Rp 1.970.000	

	4	Penyediaan Barang Cetak dan Penggandaan	*Jumlah Paket Barang Cetak dan Penggandaan yang Disediakan (Paket)	Paket	1	1	15.000.000	Rp 14.879.500	
	5	Penyelenggaraan Rapat Koordinasi dan Konsultasi SKPD	*Jumlah Laporan Penyelenggaraan Rapat Koordinasi dan Konsultasi SKPD (Laporan)	Laporan	4	4	19.000.000	Rp 12.380.000	
2		Penyediaan Jasa Penunjang Urusan Pemerintahan Daerah	indeks kepuasan pelayanan umum	nilai	90	90	15.000.000	Rp 15.000.000	
	6	Penyediaan Jasa Komunikasi, Sumber Daya Air dan Listrik	*Jumlah Laporan Penyediaan Jasa Komunikasi, Sumber Daya	Laporan	12	12	15.000.000	Rp 15.000.000	

			Air dan Listrik yang Disediakan (Laporan)						
2		PROGRAM PENGELOLAAN PENDIDIKAN	Persentase satuan pendidikan SMA terakreditasi A	%	51,29	55,7	588.322.400	557.072.400	
	3	Pengelolaan Pendidikan Sekolah Menengah Atas	Rata rata kompetensi literasi SMA berdasarkan assesmen nasional	nilai	2,38	3,3	588.322.400	557.072.400	
			Rata rata kompetensi numerasi SMA berdasarkan assesmen nasional	nilai	2,23	3,05			

7	Pengadaan Alat Praktik dan Peraga Peserta Didik	*Jumlah Alat Praktik dan Peraga Peserta Didik yang Tersedia (Paket)	Paket	3	3	16.071.900	Rp 16.068.000
8	Pembinaan Minat, Bakat dan Kreativitas Siswa	*Jumlah Siswa yang Mengikuti Ajang Kompetisi/Lomba Akademik dan Non Akademik (Peserta Didik)	Peserta Didik	25	25	66.745.500	Rp 48.055.000
9	Pengelolaan Dana BOS Sekolah Menengah Atas	*Jumlah Sekolah Menengah Atas yang Mengelola Dana BOS (Satuan Pendidikan)	Satuan Pendidikan	1	1	490.500.000	Rp 480.449.400

		10	Penyelenggaraan Proses Belajar bagi Peserta Didik	*Jumlah Satuan Pendidikan yang Menyenggarakan Proses Belajar (Satuan Pendidikan)	Satuan Pendidikan	1	1	15.005.000	Rp 12.500.000	
TOTAL JUMLAH								651.816.100	613.483.900	
1.01.0.00.0.00.01.0015 - SMAN 1 MERAWANG								1.218.564.776	1.159.461.202	
1			PROGRAM PENUNJANG URUSAN PEMERINTAHAN DAERAH PROVINSI	indeks kepuasan pelayanan internal	nilai	90	90	108.144.300	90.313.260	
	1		Administrasi Umum Perangkat Daerah	indeks kepuasan pelayanan umum	nilai	90	90	55.778.300	45.420.200	

1	Penyediaan Komponen Instalasi Listrik/Penerangan Bangunan Kantor	*Jumlah Paket Komponen Instalasi Listrik/Penerangan Bangunan Kantor yang Disediakan (Paket)	Paket	4	4	14.999.600	13.872.200	
2	Penyediaan Peralatan dan Perlengkapan Kantor	*Jumlah Paket Peralatan dan Perlengkapan Kantor yang Disediakan (Paket)	Paket	4	4	27.016.700	19.866.000	
3	Penyediaan Barang Cetak dan Penggandaan	*Jumlah Paket Barang Cetak dan Penggandaan yang Disediakan (Paket)	Paket	4	4	6.262.000	5.052.000	

	4	Penyediaan Bahan Bacaan dan Peraturan Perundang-Undangan	*Jumlah Dokumen Bahan Bacaan dan Peraturan Perundang-Undangan yang Disediakan (Dokumen)	Dokumen	12	12	7.500.000	6.630.000	
	2	Penyediaan Jasa Penunjang Urusan Pemerintahan Daerah	indeks kepuasan pelayanan umum	nilai	90	90	45.500.000	41.967.060	
	5	Penyediaan Jasa Surat Menyurat	*Jumlah Laporan Penyediaan Jasa Surat Menyurat (Laporan)	Laporan	1	1	3.500.000	2.800.000	
	6	Penyediaan Jasa Komunikasi, Sumber Daya Air dan Listrik	*Jumlah Laporan Penyediaan Jasa Komunikasi, Sumber Daya	Laporan	12	12	42.000.000	39.167.060	

			Air dan Listrik yang Disediakan (Laporan)						
	3	Pemeliharaan Barang Milik Daerah Penunjang Urusan Pemerintahan Daerah	indeks kepuasan pelayanan umum	nilai	90	90	6.866.000	2.926.000	
	7	Penyediaan Jasa Pemeliharaan, Biaya Pemeliharaan, Pajak dan Perizinan Kendaraan Dinas Operasional atau Lapangan	*Jumlah Kendaraan Dinas Operasional atau Lapangan yang Dipelihara dan Dibayarkan Pajak dan Perizinannya (Unit)	Unit	2	2	6.866.000	2.926.000	
2		PROGRAM PENGELOLAAN PENDIDIKAN	Persentase satuan pendidikan SMA terakreditasi	%	51,29	55,7	1.110.420.476	1.069.147.942	

			A						
4	Pengelolaan Pendidikan Sekolah Menengah Atas	Rata rata kompetensi literasi SMA berdasarkan assesmen nasional	nilai	2,38	3,3		1.110.420.476	1.069.147.942	
		Rata rata kompetensi numerasi SMA berdasarkan assesmen nasional	nilai	2,23	3,05				
8	Pengadaan Alat Rumah Tangga Sekolah	*Jumlah Alat Rumah Tangga Sekolah yang Tersedia (Paket)	Paket	4	4		18.032.000	16.740.000	
9	Penyediaan Biaya Personil Peserta Didik Sekolah Menengah Atas	*Jumlah Peserta Didik Sekolah	Peserta Didik	492	394,7		124.502.418	99.881.000	

			Menengah Atas yang Menerima Biaya Personil Peserta Didik (Peserta didik)						
10	Pengadaan Alat Praktik dan Peraga Siswa	*Jumlah Alat Praktik dan Peraga Siswa yang Tersedia (Paket)	Paket	4	4	71.601.900	60.405.000		
11	Pengelolaan Dana BOS Sekolah Menengah Atas	*Jumlah Sekolah Menengah Atas yang Mengelola Dana BOS (Satuan Pendidikan)	Satpen	1	1	865.264.858	865.085.842		
12	Penyelenggaraan Proses Belajar bagi Peserta Didik	*Jumlah Satuan Pendidikan yang	Satpen	1	1	31.019.300	27.036.100		

				Menyelenggarakan Proses Belajar (Satuan Pendidikan)						
TOTAL JUMLAH								1.218.564.776	1.159.461.202	
1.01.0.00.0.00.01.0016 - SMAN 1 PUDING BESAR								801.975.500	733.111.500	
1			PROGRAM PENUNJANG URUSAN PEMERINTAHAN DAERAH PROVINSI	indeks kepuasan pelayanan internal	nilai	90	90	142.333.700	118.345.000	
	1		Administrasi Umum Perangkat Daerah	indeks kepuasan pelayanan umum	nilai	90	90	101.833.700	78.735.000	
		1	Penyediaan Komponen Instalasi Listrik/ Penerangan Bangunan Kantor	*Jumlah Paket Komponen Instalasi Listrik/Pener	Paket	1	1	3.713.000	3.652.000	

		angan Bangunan Kantor yang Disediakan (Paket)						
2	Penyediaan Peralatan dan Perlengkapan Kantor	*Jumlah Paket Peralatan dan Perlengkap an Kantor yang Disediakan (Paket)	Paket	1	1	8.200.000	7.600.000	
3	Penyediaan Peralatan Rumah Tangga	*Jumlah Paket Peralatan Rumah Tangga yang Disediakan (Paket)	Paket	1	1	29.951.100	23.175.000	
4	Penyediaan Bahan Logistik Kantor	*Jumlah Paket Bahan Logistik Kantor yang Disediakan	Paket	1	1	2.497.100	1.310.000	

		(Paket)						
5	Penyediaan Bahan Bacaan dan Peraturan Perundang-Undangan	*Jumlah Dokumen Bahan Bacaan dan Peraturan Perundang-Undangan yang Disediakan (Dokumen)	Dokumen	1	1	6.300.000	6.294.000	
6	Penyediaan Bahan/Material	*Jumlah Paket Bahan/Material yang Disediakan (Paket)	Paket	1	1	43.172.500	29.504.000	
7	Penyelenggaraan Rapat Koordinasi dan Konsultasi SKPD	*Jumlah Laporan Penyelenggaraan Rapat Koordinasi dan	Laporan	1	1	8.000.000	7.200.000	

			Konsultasi SKPD (Laporan)						
2		Penyediaan Jasa Penunjang Urusan Pemerintahan Daerah	indeks kepuasan pelayanan umum	nilai	90	90	40.500.000	39.610.000	
8		Penyediaan Jasa Surat Menyurat	*Jumlah Laporan Penyediaan Jasa Surat Menyurat (Laporan)	Laporan	1	100	2.100.000	2.100.000	
9		Penyediaan Jasa Komunikasi, Sumber Daya Air dan Listrik	*Jumlah Laporan Penyediaan Jasa Komunikasi, Sumber Daya Air dan Listrik yang Disediakan (Laporan)	Laporan	1	12	38.400.000	37.510.000	

2		PROGRAM PENGELOLAAN PENDIDIKAN	Persentase satuan pendidikan SMA terakreditasi A	%	51,29	55,7	659.641.800	614.766.500	
	3	Pengelolaan Pendidikan Sekolah Menengah Atas	Rata rata kompetensi literasi SMA berdasarkan assesmen nasional	nilai	2,38	3,3	659.641.800	614.766.500	
			Rata rata kompetensi numerasi SMA berdasarkan assesmen nasional	nilai	2,23	3,05			
	10	Penyediaan Biaya Personil Peserta Didik Sekolah Menengah Atas	*Jumlah Peserta Didik Sekolah Menengah Atas yang Menerima Biaya	Peserta Didik	25	1	20.740.000	4.795.000	

			Personil Peserta Didik (Peserta didik)						
	11	Pembinaan Minat, Bakat dan Kreativitas Siswa	*Jumlah Siswa yang Mengikuti Ajang Kompetisi/Lomba Akademik dan Non Akademik (Peserta Didik)	Peserta Didik	25	25	59.930.000	59.110.000	
	12	Pengelolaan Dana BOS Sekolah Menengah Atas	*Jumlah Sekolah Menengah Atas yang Mengelola Dana BOS (Satuan Pendidikan)	Satuan pendidikan	1	1	560.000.000	534.250.000	

		13	Penyelenggaraan Proses Belajar bagi Peserta Didik	*Jumlah Satuan Pendidikan yang Menyelenggarakan Proses Belajar (Satuan Pendidikan)	Satuan pendidikan	1	1	18.971.800	16.611.500	
TOTAL JUMLAH								801.975.500	733.111.500	
1.01.0.00.0.00.01.0017 - SMA NEGERI 2 PUDING BESAR								420.716.100	402.825.000	
1			PROGRAM PENUNJANG URUSAN PEMERINTAHAN DAERAH PROVINSI	indeks kepuasan pelayanan internal	nilai	90	90	80.616.100	66.475.000	
	1		Administrasi Umum Perangkat Daerah	indeks kepuasan pelayanan umum	nilai	90	90	56.431.600	43.804.500	

1	Penyediaan Komponen Instalasi Listrik/Penerangan Bangunan Kantor	*Jumlah Paket Komponen Instalasi Listrik/Penerangan Bangunan Kantor yang Disediakan (Paket)	paket	1	1	4.926.500	2.389.000	
2	Penyediaan Peralatan Rumah Tangga	*Jumlah Paket Peralatan Rumah Tangga yang Disediakan (Paket)	paket	1	1	10.600.500	7.035.000	
3	Penyediaan Barang Cetak dan Penggandaan	*Jumlah Paket Barang Cetak dan Penggandaan yang Disediakan (Paket)	paket	1	1	5.744.000	5.674.500	

4	Penyediaan Bahan Bacaan dan Peraturan Perundang-Undangan	*Jumlah Dokumen Bahan Bacaan dan Peraturan Perundang-Undangan yang Disediakan (Dokumen)	dokumen	1	1	640.000	640.000	
5	Penyediaan Bahan/Material	*Jumlah Paket Bahan/Material yang Disediakan (Paket)	paket	1	1	22.520.600	16.166.000	
6	Penyelenggaraan Rapat Koordinasi dan Konsultasi SKPD	*Jumlah Laporan Penyelenggaraan Rapat Koordinasi dan Konsultasi SKPD (Laporan)	laporan	1	1	12.000.000	11.900.000	

2		Penyediaan Jasa Penunjang Urusan Pemerintahan Daerah	indeks kepuasan pelayanan umum	nilai	90	90	22.000.000	21.821.000	
	7	Penyediaan Jasa Surat Menyurat	*Jumlah Laporan Penyediaan Jasa Surat Menyurat (Laporan)	laporan	1	1	2.000.000	2.000.000	
	8	Penyediaan Jasa Komunikasi, Sumber Daya Air dan Listrik	*Jumlah Laporan Penyediaan Jasa Komunikasi, Sumber Daya Air dan Listrik yang Disediakan (Laporan)	laporan	12	12	20.000.000	19.821.000	
3		Pemeliharaan Barang Milik Daerah Penunjang Urusan Pemerintahan Daerah	indeks kepuasan pelayanan umum	nilai	90	90	2.184.500	849.500	

	9	Penyediaan Jasa Pemeliharaan, Biaya Pemeliharaan, Pajak dan Perizinan Kendaraan Dinas Operasional atau Lapangan	*Jumlah Kendaraan Dinas Operasional atau Lapangan yang Dipelihara dan Dibayarkan Pajak dan Perizinannya (Unit)	unit	1	0,40	2.184.500	849.500	
2		PROGRAM PENGELOLAAN PENDIDIKAN	Persentase satuan pendidikan SMA terakreditasi A	%	51,2 9	55,7	340.100.000	336.350.000	
	4	Pengelolaan Pendidikan Sekolah Menengah Atas	Rata rata kompetensi literasi SMA berdasarkan assesmen nasional	nilai	2,38	3,3	340.100.000	336.350.000	

			Rata rata kompetensi numerasi SMA berdasarkan assesmen nasional	nilai	2,23	3,05			
10	Pembinaan Minat, Bakat dan Kreativitas Siswa		*Jumlah Siswa yang Mengikuti Ajang Kompetisi/Lomba Akademik dan Non Akademik (Peserta Didik)	peserta didik	25	25	8.850.000	5.100.000	
11	Pengelolaan Dana BOS Sekolah Menengah Atas		*Jumlah Sekolah Menengah Atas yang Mengelola Dana BOS (Satuan Pendidikan)	satuan pendidikan	1	1	330.000.000	330.000.000	

		12	Penyelenggaraan Proses Belajar bagi Peserta Didik	*Jumlah Satuan Pendidikan yang Menyenggarakan Proses Belajar (Satuan Pendidikan)	satuan pendidikan	1	1	1.250.000	1.250.000	
TOTAL JUMLAH								420.716.100	402.825.000	
1.01.0.00.0.00.01.0018 - SMAN 1 RIAU SILIP								1.063.989.400	1.037.036.000	
1			PROGRAM PENUNJANG URUSAN PEMERINTAHAN DAERAH PROVINSI	indeks kepuasan pelayanan internal	nilai	90	90	98.906.600	86.203.300	
	1		Administrasi Umum Perangkat Daerah	indeks kepuasan pelayanan umum	nilai	90	90	95.906.600	84.171.300	

1	Penyediaan Komponen Instalasi Listrik/ Penerangan Bangunan Kantor	*Jumlah Paket Komponen Instalasi Listrik/Penerangan Bangunan Kantor yang Disediakan (Paket)	Paket	1	1	19.787.300	12.994.500	
2	Penyediaan Peralatan Rumah Tangga	*Jumlah Paket Peralatan Rumah Tangga yang Disediakan (Paket)	Paket	1	1	46.148.900	46.040.500	
3	Penyediaan Bahan Logistik Kantor	*Jumlah Paket Bahan Logistik Kantor yang Disediakan (Paket)	Paket	1	1	8.352.700	5.600.000	

	4	Penyediaan Barang Cetak dan Penggandaan	*Jumlah Paket Barang Cetak dan Penggandaan yang Disediakan (Paket)	Paket	1	1	21.617.700	19.536.300	
	2	Penyediaan Jasa Penunjang Urusan Pemerintahan Daerah	indeks kepuasan pelayanan umum	nilai	90	90	1.000.000	1.000.000	
	5	Penyediaan Jasa Surat Menyurat	*Jumlah Laporan Penyediaan Jasa Surat Menyurat (Laporan)	Laporan	1	1	1.000.000	1.000.000	
	3	Pemeliharaan Barang Milik Daerah Penunjang Urusan Pemerintahan Daerah	indeks kepuasan pelayanan umum	nilai	90	90	2.000.000	1.032.000	
	6	Penyediaan Jasa Pemeliharaan, Biaya Pemeliharaan dan Pajak Kendaraan Perorangan Dinas atau Kendaraan	*Jumlah Kendaraan Perorangan Dinas atau Kendaraan	unit	1	1	2.000.000	1.032.000	

		Dinas Jabatan	Dinas Jabatan yang Dipelihara dan Dibayarkan Pajaknya (Unit)						
2		PROGRAM PENGELOLAAN PENDIDIKAN	Persentase satuan pendidikan SMA terakreditasi A	%	51,29	55,7	965.082.800	950.832.700	
4		Pengelolaan Pendidikan Sekolah Menengah Atas	Rata rata kompetensi literasi SMA berdasarkan assesmen nasional	nilai	2,38	3,3	965.082.800	950.832.700	
			Rata rata kompetensi numerasi SMA berdasarkan assesmen nasional	nilai	2,23	3,05			

	7	Pembinaan Minat, Bakat dan Kreativitas Siswa	*Jumlah Siswa yang Mengikuti Ajang Kompetisi/Lomba Akademik dan Non Akademik (Peserta Didik)	Peserta Didik	25	25	62.150.000	51.270.000	
	8	Pengelolaan Dana BOS Sekolah Menengah Atas	*Jumlah Sekolah Menengah Atas yang Mengelola Dana BOS (Satuan Pendidikan)	Satpen	1	1	760.500.000	760.426.000	
	9	Penyelenggaraan Proses Belajar bagi Peserta Didik	*Jumlah Satuan Pendidikan yang Menyelenggarakan Proses	Satpen	1	1	142.432.800	139.136.700	

				Belajar (Satuan Pendidikan)						
TOTAL JUMLAH								1.063.989.400	1.037.036.000	
1.01.0.00.0.00.01.0019 - SMAN 1 SUNGAI LIAT								2.161.768.600	2.082.261.259	
1			PROGRAM PENUNJANG URUSAN PEMERINTAHAN DAERAH PROVINSI	indeks kepuasan pelayanan internal	nilai	90	90	346.097.000	324.363.133	
	1		Administrasi Umum Perangkat Daerah	indeks kepuasan pelayanan umum	nilai	90	90	169.337.000	147.986.630	
		1	Penyediaan Komponen Instalasi Listrik/ Penerangan Bangunan Kantor	*Jumlah Paket Komponen Instalasi Listrik/Pener angan Bangunan Kantor yang	Paket	4	1	35.321.700	30.478.000	

			Disediakan (Paket)					
2	Penyediaan Peralatan dan Perlengkapan Kantor	*Jumlah Paket Peralatan dan Perlengkapan Kantor yang Disediakan (Paket)	Paket	4	1	15.732.000	13.320.000	
3	Penyediaan Peralatan Rumah Tangga	*Jumlah Paket Peralatan Rumah Tangga yang Disediakan (Paket)	Paket	1	1	28.969.500	26.270.000	
5	Penyediaan Barang Cetakan dan Penggandaan	*Jumlah Paket Barang Cetakan dan Penggandaan yang Disediakan	Paket	4	4	36.036.000	36.000.000	

			(Paket)					
	7	Penyediaan Bahan/Material	*Jumlah Paket Bahan/Material yang Disediakan (Paket)	Paket	1	1	46.652.800	35.313.630
	8	Penyelenggaraan Rapat Koordinasi dan Konsultasi SKPD	*Jumlah Laporan Penyelenggaraan Rapat Koordinasi dan Konsultasi SKPD (Laporan)	laporan	1	3	6.625.000	6.605.000
2		Penyediaan Jasa Penunjang Urusan Pemerintahan Daerah	indeks kepuasan pelayanan umum	nilai	90	90	176.760.000	176.376.503
	9	Penyediaan Jasa Surat Menyurat	*Jumlah Laporan Penyediaan	laporan	4	1	3.000.000	3.000.000

			Jasa Surat Menyurat (Laporan)						
	10	Penyediaan Jasa Komunikasi, Sumber Daya Air dan Listrik	*Jumlah Laporan Penyediaan Jasa Komunikasi, Sumber Daya Air dan Listrik yang Disediakan (Laporan)	laporan	12	12	173.760.000	173.376.503	
2		PROGRAM PENGELOLAAN PENDIDIKAN	Persentase satuan pendidikan SMA terakreditasi A	%	51,29	55,7	1.815.671.600	1.757.898.126	
	3	Pengelolaan Pendidikan Sekolah Menengah Atas	Rata rata kompetensi literasi SMA berdasarkan assesmen nasional	nilai	2,38	3,3	1.815.671.600	1.757.898.126	

			Rata rata kompetensi numerasi SMA berdasarkan assesmen nasional	nilai	2,23	3,05			
11	Pengadaan Alat Praktik dan Peraga Peserta Didik		*Jumlah Alat Praktik dan Peraga Peserta Didik yang Tersedia (Paket)	Paket	6	1	76.134.600	58.932.000	
12	Pembinaan Minat, Bakat dan Kreativitas Siswa		*Jumlah Siswa yang Mengikuti Ajang Kompetisi/Lomba Akademik dan Non Akademik (Peserta Didik)	Peserta Didik	25	25	37.500.000	37.500.000	

		13	Pengelolaan Dana BOS Sekolah Menengah Atas	*Jumlah Sekolah Menengah Atas yang Mengelola Dana BOS (Satuan Pendidikan)	Satpen	1	1		1.617.037.000	1.616.636.726	
		14	Penyelenggaraan Proses Belajar bagi Peserta Didik	*Jumlah Satuan Pendidikan yang Menyelenggarakan Proses Belajar (Satuan Pendidikan)		1	1	1	85.000.000	44.829.400	
TOTAL JUMLAH									2.161.768.600	2.082.261.259	
1.01.0.00.0.00.01.0055 - SMKN 1 SUNGAILIAT									2.276.910.800	2.205.329.823	

1		PROGRAM PENUNJANG URUSAN PEMERINTAHAN DAERAH PROVINSI	indeks kepuasan pelayanan internal	nilai	90	90	379.145.200	335.684.692	
	1	Administrasi Umum Perangkat Daerah	indeks kepuasan pelayanan umum	nilai	90	90	179.145.200	148.530.000	
	1	Penyediaan Komponen Instalasi Listrik/Penerangan Bangunan Kantor	*Jumlah Paket Komponen Instalasi Listrik/Penerangan Bangunan Kantor yang Disediakan (Paket)	Paket	1	1	20.521.000	Rp 16.475.000,00	
	2	Penyediaan Peralatan dan Perlengkapan Kantor	*Jumlah Paket Peralatan dan Perlengkapan Kantor yang Disediakan	Paket	1	1	33.121.600	Rp 27.211.900	

			(Paket)					
3	Penyediaan Peralatan Rumah Tangga	*Jumlah Paket Peralatan Rumah Tangga yang Disediakan (Paket)	Paket	1	1	31.097.100	Rp 30.961.100	
4	Penyediaan Barang Cetakan dan Penggandaan	*Jumlah Paket Barang Cetakan dan Penggandaan yang Disediakan (Paket)	Paket	1	1	70.000.000	Rp 50.822.000	
5	Penyediaan Bahan/Material	*Jumlah Paket Bahan/Material yang Disediakan (Paket)	Paket	1	1	15.765.500	Rp 14.600.000	

	6	Penyelenggaraan Rapat Koordinasi dan Konsultasi SKPD	*Jumlah Laporan Penyelenggaraan Rapat Koordinasi dan Konsultasi SKPD (Laporan)	Laporan	1	1	8.640.000	Rp 8.460.000	
	2	Penyediaan Jasa Penunjang Urusan Pemerintahan Daerah	indeks kepuasan pelayanan umum	nilai	90	90	200.000.000	Rp 187.154.692	
	7	Penyediaan Jasa Komunikasi, Sumber Daya Air dan Listrik	*Jumlah Laporan Penyediaan Jasa Komunikasi, Sumber Daya Air dan Listrik yang Disediakan (Laporan)	Laporan	12	12	200.000.000	Rp 187.154.692	

2		PROGRAM PENGELOLAAN PENDIDIKAN	Persentase satuan pendidikan SMK terakreditasi A	%	73,6	27,1	1.897.765.600	1.869.645.131	
	3	Pengelolaan Pendidikan Sekolah Menengah Kejuruan	Rata rata kompetensi literasi SMK berdasarkan assesmen nasional	nilai	2,35	2,95	1.897.765.600	1.869.645.131	
			Rata rata kompetensi numerasi SMK berdasarkan assesmen nasional	nilai	2,18	2,61			
8	Pengadaan Alat Rumah Tangga Sekolah	*Jumlah Alat Rumah Tangga Sekolah yang Tersedia (Paket)	Paket	2	2	49.940.400	Rp 38.181.000		

9	Pengadaan Perlengkapan Sekolah	*Jumlah perlengkapan Sekolah yang Tersedia (Paket)	Paket	2	2	49.973.800	Rp 43.761.400
10	Pengadaan Alat Praktikum dan Peraga Siswa	*Jumlah Alat Praktikum dan Peraga Siswa yang Tersedia (Paket)	Paket	5	5	74.267.400	Rp 70.645.000
11	Pembinaan Minat, Bakat dan Kreativitas Siswa	*Jumlah Siswa yang Mengikuti Ajang Kompetisi/Lomba Akademik dan Non Akademik (Peserta Didik)	Peserta Didik	25	25	6.000.000	Rp 5.000.000

12	Pengembangan Karir Pendidik dan Tenaga Kependidikan pada Satuan Pendidikan Sekolah Menengah Kejuruan	*Jumlah Pendidik dan Tenaga Kependidikan yang Mendapatkan Fasilitas Kenaikan Pangkat/Golongan, Pemberian Promosi, Peningkatan Kompetensi dan Kualifikasi (Orang)	Orang	10	10	7.000.000	Rp 6.171.436
13	Pembinaan Kelembagaan dan Manajemen Sekolah Menengah Kejuruan	*Jumlah Sekolah Menengah Kejuruan yang Dilaksanakan Pembinaan Kelembagaan dan	Satpen	1	1	20.480.000	Rp 17.728.400

		Manajemen (Satuan Pendidikan)						
14	Pengelolaan Dana BOS Sekolah Menengah Kejuruan	*Jumlah Sekolah Menengah Kejuruan yang Mengelola Dana BOS (Satuan Pendidikan)	Satpen	1	1	1.673.600.000	Rp 1.673.486.195	
15	Pelatihan Penggunaan Aplikasi Bidang Pendidikan	*Jumlah peserta pelatihan penggunaan aplikasi di bidang pendidikan yang dilaksanakan (Orang)	Orang	10	10	9.520.000	Rp 8.230.700	
16	Fasilitasi Sertifikasi Kompetensi Peserta Didik	*Jumlah peserta didik yang	Orang	360	360	6.984.000	Rp 6.441.000	

				memiliki sertifikasi kompetensi (Orang)					
TOTAL JUMLAH							2.276.910.800	2.205.329.823	
1.01.0.00.0.00.01.0056 - SMKN 2 SUNGAILIAT							1.839.311.700	1.737.644.798	
1			PROGRAM PENUNJANG URUSAN PEMERINTAHAN DAERAH PROVINSI	indeks kepuasan pelayanan internal	nilai	90	90	260.919.300	216.448.000
	1		Administrasi Umum Perangkat Daerah	indeks kepuasan pelayanan umum	nilai	90	90	171.563.300	130.022.000
		1	Penyediaan Komponen Instalasi Listrik/ Penerangan Bangunan Kantor	*Jumlah Paket Komponen Instalasi Listrik/Penerangan Bangunan	Paket	1	1	39.993.500	21.610.000

		Kantor yang Disediakan (Paket)						
2	Penyediaan Peralatan dan Perlengkapan Kantor	*Jumlah Paket Peralatan dan Perlengkapan Kantor yang Disediakan (Paket)	Paket	1	1	29.993.700	25.511.000	
3	Penyediaan Bahan Logistik Kantor	*Jumlah Paket Bahan Logistik Kantor yang Disediakan (Paket)	Paket	1	1	14.999.900	10.360.500	
4	Penyediaan Barang Cetak dan Penggandaan	*Jumlah Paket Barang Cetak dan Penggandaan yang Disediakan (Paket)	Paket	1	1	40.000.000	29.990.000	

	6	Penyediaan Bahan/Material	*Jumlah Paket Bahan/Material yang Disediakan (Paket)	Paket	1	1	42.576.200	38.590.500	
	7	Penyelenggaraan Rapat Koordinasi dan Konsultasi SKPD	*Jumlah Laporan Penyelenggaraan Rapat Koordinasi dan Konsultasi SKPD (Laporan)	Laporan	5	5	4.000.000	3.960.000	
2		Penyediaan Jasa Penunjang Urusan Pemerintahan Daerah	indeks kepuasan pelayanan umum	nilai	90	90	83.000.000	82.961.500	
	8	Penyediaan Jasa Surat Menyurat	*Jumlah Laporan Penyediaan Jasa Surat Menyurat (Laporan)	Laporan	1	1	3.000.000	3.000.000	

	9	Penyediaan Jasa Komunikasi, Sumber Daya Air dan Listrik	*Jumlah Laporan Penyediaan Jasa Komunikasi, Sumber Daya Air dan Listrik yang Disediakan (Laporan)	Laporan	1	1	80.000.000	79.961.500	
3		Pemeliharaan Barang Milik Daerah Penunjang Urusan Pemerintahan Daerah	indeks kepuasan pelayanan umum	nilai	90	90	6.356.000	3.464.500	
	10	Penyediaan Jasa Pemeliharaan, Biaya Pemeliharaan dan Pajak Kendaraan Perorangan Dinas atau Kendaraan Dinas Jabatan	*Jumlah Kendaraan Perorangan Dinas atau Kendaraan Dinas Jabatan yang Dipelihara dan Dibayarkan Pajaknya (Unit)	unit	1	1	6.356.000	3.464.500	

2		PROGRAM PENGELOLAAN PENDIDIKAN	Persentase satuan pendidikan SMK terakreditasi A	%	73,6	27,1	1.578.392.400	1.521.196.798	
	4	Pengelolaan Pendidikan Sekolah Menengah Kejuruan	Rata rata kompetensi literasi SMK berdasarkan assesmen nasional	nilai	2,35	2,95	1.578.392.400	1.521.196.798	
			Rata rata kompetensi numerasi SMK berdasarkan assesmen nasional	nilai	2,18	2,61			
11	Pengadaan Alat Praktik dan Peraga Peserta Didik	*Jumlah Alat Praktik dan Peraga Peserta Didik yang Tersedia (Paket)	Paket	1	1	56.277.400	48.410.000		

		12	Pembinaan Minat, Bakat dan Kreativitas Siswa	*Jumlah Siswa yang Mengikuti Ajang Kompetisi/Lomba Akademik dan Non Akademik (Peserta Didik)	Peserta Didik	45	45	53.300.000	43.280.000	
		13	Pengelolaan Dana BOS Sekolah Menengah Kejuruan	*Jumlah Sekolah Menengah Kejuruan yang Mengelola Dana BOS (Satuan Pendidikan)	Satpen	1	1	1.310.600.000	1.294.781.798	
		14	Penyelenggaraan Proses Belajar Peserta Didik	*Jumlah Satuan Pendidikan yang Penyelenggaraan	Satpen	1	1	158.215.000	134.725.000	

				Proses Belajar (Satuan Pendidikan)					
TOTAL JUMLAH							1.839.311.700	1.737.644.798	
1.01.0.00.0.00.01.0057 - SMKN 1 BELINYU							908.122.441	773.390.350	
1			PROGRAM PENUNJANG URUSAN PEMERINTAHAN DAERAH PROVINSI	indeks kepuasan pelayanan internal	nilai	90	90	85.186.400	79.308.100
	1		Administrasi Umum Perangkat Daerah	indeks kepuasan pelayanan umum	nilai	90	90	8.540.000	8.410.000
		1	Penyediaan Bahan/Material	*Jumlah Paket Bahan/Material yang Disediakan (Paket)	Paket	1	1	4.000.000	4.000.000

	2	Penyelenggaraan Rapat Koordinasi dan Konsultasi SKPD	*Jumlah Laporan Penyelenggaraan Rapat Koordinasi dan Konsultasi SKPD (Laporan)	Laporan	12	12	4.540.000	4.410.000	
	2	Penyediaan Jasa Penunjang Urusan Pemerintahan Daerah	indeks kepuasan pelayanan umum	nilai	90	90	71.960.000	68.885.600	
	3	Penyediaan Jasa Komunikasi, Sumber Daya Air dan Listrik	*Jumlah Laporan Penyediaan Jasa Komunikasi, Sumber Daya Air dan Listrik yang Disediakan (Laporan)	Laporan	12	12	71.960.000	68.885.600	

	3	Pemeliharaan Barang Milik Daerah Penunjang Urusan Pemerintahan Daerah	indeks kepuasan pelayanan umum	nilai	90	90	4.686.400	2.012.500	
	4	Penyediaan Jasa Pemeliharaan, Biaya Pemeliharaan, Pajak dan Perizinan Kendaraan Dinas Operasional atau Lapangan	*Jumlah Kendaraan Dinas Operasional atau Lapangan yang Dipelihara dan Dibayarkan Pajak dan Perizinannya (Unit)	unit	1	1	4.686.400	2.012.500	
2		PROGRAM PENGELOLAAN PENDIDIKAN	Persentase satuan pendidikan SMK terakreditasi A	%	73,6	27,1	822.936.041	694.082.250	

4	Pengelolaan Pendidikan Sekolah Menengah Kejuruan	Rata rata kompetensi literasi SMK berdasarkan assesmen nasional	nilai	2,35	2,95	822.936.041	694.082.250	
		Rata rata kompetensi numerasi SMK berdasarkan assesmen nasional	nilai	2,18	2,61			
	5	Pengadaan Alat Praktik dan Peraga Peserta Didik	*Jumlah Alat Praktik dan Peraga Peserta Didik yang Tersedia (Paket)		3	3	32.061.000	31.257.000
6	Pembinaan Minat, Bakat dan Kreativitas Siswa	*Jumlah Siswa yang Mengikuti Ajang Kompetisi/Lomba	Peserta Didik	25	25	34.250.000	27.238.125	

			Akademik dan Non Akademik (Peserta Didik)						
	7	Pengelolaan Dana BOS Sekolah Menengah Kejuruan	*Jumlah Sekolah Menengah Kejuruan yang Mengelola Dana BOS (Satuan Pendidikan)	Satpen	1	1	699.125.041	604.882.125	
	8	Penyelenggaraan Proses Belajar Peserta Didik	*Jumlah Satuan Pendidikan yang Menyelenggarakan Proses Belajar (Satuan Pendidikan)	Satpen	1	1	57.500.000	30.705.000	

TOTAL JUMLAH								908.122.441	773.390.350	
1.01.0.00.0.00.01.0058 - SMK N 1 BAKAM								893.155.000	843.804.281	
1		PROGRAM PENUNJANG URUSAN PEMERINTAHAN DAERAH PROVINSI	indeks kepuasan pelayanan internal	nilai	90	90	143.122.400	107.753.671		
	1	Administrasi Umum Perangkat Daerah	indeks kepuasan pelayanan umum	nilai	90	90	75.122.400	49.863.350		
		1 Penyediaan Komponen Instalasi Listrik/Penerangan Bangunan Kantor	*Jumlah Paket Komponen Instalasi Listrik/Penerangan Bangunan Kantor yang Disediakan (Paket)	Paket	1	1	14.994.200	8.150.000		

	2	Penyediaan Peralatan Rumah Tangga	*Jumlah Paket Peralatan Rumah Tangga yang Disediakan (Paket)	Paket	1	1	16.970.100	13.860.000	
	3	Penyediaan Barang Cetakan dan Penggandaan	*Jumlah Paket Barang Cetakan dan Penggandaan yang Disediakan (Paket)	Paket	1	1	23.576.000	15.694.350	
	4	Penyediaan Bahan/Material	*Jumlah Paket Bahan/Material yang Disediakan (Paket)	Paket	1	1	19.582.100	12.159.000	
	2	Penyediaan Jasa Penunjang Urusan Pemerintahan Daerah	indeks kepuasan pelayanan umum	nilai	90	90	68.000.000	57.890.321	

	5	Penyediaan Jasa Komunikasi, Sumber Daya Air dan Listrik	*Jumlah Laporan Penyediaan Jasa Komunikasi, Sumber Daya Air dan Listrik yang Disediakan (Laporan)	Laporan	12	10,22	68.000.000	57.890.321	
2		PROGRAM PENGELOLAAN PENDIDIKAN	Persentase satuan pendidikan SMK terakreditasi A	%	73,6	27,1	750.032.600	736.050.610	
	3	Pengelolaan Pendidikan Sekolah Menengah Kejuruan	Rata rata kompetensi literasi SMK berdasarkan assesmen nasional	nilai	2,35	2,95	750.032.600	736.050.610	
			Rata rata kompetensi numerasi SMK	nilai	2,18	2,61			

			berdasarkan asesmen nasional					
6	Pembinaan Minat, Bakat dan Kreativitas Siswa	*Jumlah Siswa yang Mengikuti Ajang Kompetisi/Lomba Akademik dan Non Akademik (Peserta Didik)	Peserta Didik	15	15	23.425.000	22.740.000	
7	Pembinaan Kelembagaan dan Manajemen Sekolah Menengah Kejuruan	*Jumlah Sekolah Menengah Kejuruan yang Dilaksanakan Pembinaan Kelembagaan dan Manajemen (Satuan	Satuan Pendidikan	1	1	10.600.000	10.600.000	

			Pendidikan)					
8	Pengelolaan Dana BOS Sekolah Menengah Kejuruan	*Jumlah Sekolah Menengah Kejuruan yang Mengelola Dana BOS (Satuan Pendidikan)	Satuan Pendidikan	1	1	649.600.000	647.610.610	
9	Penyelenggaraan Proses Belajar Peserta Didik	*Jumlah Satuan Pendidikan yang Menyenggarakan Proses Belajar (Satuan Pendidikan)	Satuan pendidikan	1	1	66.407.600	55.100.000	
TOTAL JUMLAH						893.155.000	843.804.281	

1.01.0.00.0.00.01.0059 - SMKN 1 MENDOBARAT								537.020.700	505.047.000	
1		PROGRAM PENUNJANG URUSAN PEMERINTAHAN DAERAH PROVINSI	indeks kepuasan pelayanan internal	nilai	90	90		65.941.300	52.686.000	
	1	Administrasi Umum Perangkat Daerah	indeks kepuasan pelayanan umum	nilai	90	90		63.741.300	50.486.000	
	1	Penyediaan Komponen Instalasi Listrik/Penerangan Bangunan Kantor	*Jumlah Paket Komponen Instalasi Listrik/Penerangan Bangunan Kantor yang Disediakan (Paket)	Paket	1	1		15.562.700	11.990.000	
	2	Penyediaan Bahan Logistik Kantor	*Jumlah Paket Bahan Logistik Kantor yang	Paket	1	1		3.319.600	3.266.000	

		Disediakan (Paket)						
3	Penyediaan Barang Cetakan dan Penggandaan	*Jumlah Paket Barang Cetakan dan Penggandaan yang Disediakan (Paket)	Paket	1	1	6.000.000	6.000.000	
4	Penyediaan Bahan Bacaan dan Peraturan Perundang-Undangan	*Jumlah Dokumen Bahan Bacaan dan Peraturan Perundang-Undangan yang Disediakan (Dokumen)	Dokumen	12	12	1.040.000	800.000	
5	Penyediaan Bahan/Material	*Jumlah Paket Bahan/Material yang Disediakan	Paket	1	1	28.876.000	23.225.000	

		(Paket)						
6	Fasilitasi Kunjungan Tamu	*Jumlah Laporan Fasilitasi Kunjungan Tamu (Laporan)	Laporan	12	12	6.495.000	5.205.000	
7	Penyelenggaraan Rapat Koordinasi dan Konsultasi SKPD	*Jumlah Laporan Penyelenggaraan Rapat Koordinasi dan Konsultasi SKPD (Laporan)	Laporan	1	0	2.448.000		
2	Penyediaan Jasa Penunjang Urusan Pemerintahan Daerah	indeks kepuasan pelayanan umum	nilai	90	90	2.200.000	2.200.000	
8	Penyediaan Jasa Surat Menyurat	*Jumlah Laporan Penyediaan	Laporan	2	2	2.200.000	2.200.000	

			Jasa Surat Menyurat (Laporan)						
2		PROGRAM PENGELOLAAN PENDIDIKAN	Persentase satuan pendidikan SMK terakreditasi A	%	73,6	27,1	471.079.400	452.361.000	
4		Pengelolaan Pendidikan Sekolah Menengah Kejuruan	Rata rata kompetensi literasi SMK berdasarkan assesmen nasional	nilai	2,35	2,95	471.079.400	452.361.000	
			Rata rata kompetensi numerasi SMK berdasarkan assesmen nasional	nilai	2,18	2,61			
9		Pengadaan Alat Praktik dan Peraga Siswa	*Jumlah Alat Praktik dan Peraga Siswa	Paket	4	1	57.068.400	49.806.000	

			yang Tersedia (Paket)					
10	Pembinaan Minat, Bakat dan Kreativitas Siswa	*Jumlah Siswa yang Mengikuti Ajang Kompetisi/Lomba Akademik dan Non Akademik (Peserta Didik)	Peserta Didik	10	10	15.600.000	15.600.000	
11	Pengelolaan Dana BOS Sekolah Menengah Kejuruan	*Jumlah Sekolah Menengah Kejuruan yang Mengelola Dana BOS (Satuan Pendidikan)	Satuan Pendidikan	1	1	353.600.000	353.600.000	

		12	Penyelenggaraan Proses Belajar Peserta Didik	*Jumlah Satuan Pendidikan yang Menyelenggarakan Proses Belajar (Satuan Pendidikan)	Satuan Pendidikan	1	1	44.811.000	33.355.000	
TOTAL JUMLAH								537.020.700	505.047.000	
1.01.0.00.0.00.01.0087 - SLB N SUNGAILIAT				t				1.466.982.000	1.437.403.543	
1			PROGRAM PENUNJANG URUSAN PEMERINTAHAN DAERAH PROVINSI	indeks kepuasan pelayanan internal	nilai	90	90	217.785.600	194.914.489	
	1		Administrasi Umum Perangkat Daerah	indeks kepuasan pelayanan umum	nilai	90	90	133.140.600	110.885.490	

1	Penyediaan Peralatan dan Perlengkapan Kantor	*Jumlah Paket Peralatan dan Perlengkapan Kantor yang Disediakan (Paket)	Paket	1	1	44.988.900	44.888.740,00
2	Penyediaan Barang Cetak dan Penggandaan	*Jumlah Paket Barang Cetak dan Penggandaan yang Disediakan (Paket)	Paket	1	1	349.000	347.250,00
3	Penyediaan Bahan Bacaan dan Peraturan Perundang-Undangan	*Jumlah Dokumen Bahan Bacaan dan Peraturan Perundang-Undangan yang Disediakan (Dokumen)	Dokumen	1	1	960.000	900.000,00

	4	Penyediaan Bahan/Material	*Jumlah Paket Bahan/Material yang Disediakan (Paket)	Paket	1	1	84.757.700	62.664.500,00	
	5	Penyelenggaraan Rapat Koordinasi dan Konsultasi SKPD	*Jumlah Laporan Penyelenggaraan Rapat Koordinasi dan Konsultasi SKPD (Laporan)	Laporan	1	1	2.085.000	2.085.000,00	
2		Penyediaan Jasa Penunjang Urusan Pemerintahan Daerah	indeks kepuasan pelayanan umum	nilai	90	90	49.300.000	48.822.092	
	6	Penyediaan Jasa Surat Menyurat	*Jumlah Laporan Penyediaan Jasa Surat Menyurat (Laporan)	Laporan	1	1	1.000.000	1.000.000,00	

	7	Penyediaan Jasa Komunikasi, Sumber Daya Air dan Listrik	*Jumlah Laporan Penyediaan Jasa Komunikasi, Sumber Daya Air dan Listrik yang Disediakan (Laporan)	Laporan	1	1	48.300.000	47.822.092,00	
3		Pemeliharaan Barang Milik Daerah Penunjang Urusan Pemerintahan Daerah	indeks kepuasan pelayanan umum	nilai	90	90	35.345.000	35.206.907	
	8	Penyediaan Jasa Pemeliharaan, Biaya Pemeliharaan, Pajak dan Perizinan Kendaraan Dinas Operasional atau Lapangan	*Jumlah Kendaraan Dinas Operasional atau Lapangan yang Dipelihara dan Dibayarkan Pajak dan Perizinannya	unit	1	1	35.345.000	35.206.907,00	

			(Unit)						
2		PROGRAM PENGELOLAAN PENDIDIKAN	Persentase satuan pendidikan Khusus terakreditasi A	%	100	30	1.249.196.400	1.242.489.054	
4		Pengelolaan Pendidikan Khusus	Rata-rata kompetensi Literasi SMALB berdasarkan Asesmen Nasional	nilai	2,51	2,12	1.249.196.400	1.242.489.054	
			Rata-rata kompetensi Literasi SMPLB berdasarkan Asesmen Nasional	nilai	2,16	1,99			

		Rata-rata kompetensi Literasi SDLB berdasarkan Asesmen Nasional	nilai	2,21	1,4			
		Rata-rata kompetensi Numerasi SMALB berdasarkan Asesmen Nasional	nilai	2,58	2,58			
		Rata-rata kompetensi Numerasi SMPLB berdasarkan Asesmen Nasional	nilai	2,09	2,21			
		Rata-rata kompetensi Numerasi SDLB berdasarkan Asesmen	nilai	2,49	3			

		Nasional						
9	Pengadaan Alat Praktik dan Peraga Siswa	*Jumlah Alat Praktik dan Peraga Siswa yang Tersedia (Paket)	Paket	1	1	41.671.400	36.122.000	
10	Pembinaan Minat, Bakat dan Kreativitas Siswa	*Jumlah Siswa yang Mengikuti Ajang Kompetisi/Lomba Akademik dan Non Akademik (Peserta Didik)	Peserta Didik	191	191	3.525.000	3.525.000	
11	Pengelolaan Dana BOS Sekolah Pendidikan Khusus	*Jumlah Sekolah Pendidikan Khusus yang Mengelola	Satpen	1	1	869.000.000	868.882.054	

			Dana BOS (Satuan Pendidikan)						
	12	Penyelenggaraan Proses Belajar Bagi Peserta Didik	*Jumlah Satuan Pendidikan yang Menyelenggarakan Proses Belajar (Satuan Pendidikan)	Satpen	1	1	335.000.000	333.960.000	
TOTAL JUMLAH							1.466.982.000	1.437.403.543	
1.01.0.00.0.00.01.0096 - SMA NEGERI 2 SUNGAILIAT							391.500.000	390.582.200	
1		PROGRAM PENGELOLAAN PENDIDIKAN	Persentase satuan pendidikan SMA terakreditasi A	%	51,29	55,7	391.500.000	390.582.200	

	1	Pengelolaan Pendidikan Sekolah Menengah Atas	Rata rata kompetensi literasi SMA berdasarkan assesmen nasional	nilai	2,38	3,3	391.500.000	390.582.200	
			Rata rata kompetensi numerasi SMA berdasarkan assesmen nasional	nilai	2,23	3,05			
		1	Pengelolaan Dana BOS Sekolah Menengah Atas	*Jumlah Sekolah Menengah Kejuruan yang Mengelola Dana BOS (Satuan Pendidikan)	Satuan Pendidikan	1	1	391.500.000	390.582.200
TOTAL JUMLAH							391.500.000	390.582.200	

1.01.0.00.0.00.01.0003 - CABANG DINAS PENDIDIKAN WILAYAH III								Rp16.675.936.165	Rp15.783.841.337	94,7
1			PROGRAM PENUNJANG URUSAN PEMERINTAHAN DAERAH PROVINSI	indeks kepuasan pelayanan internal	nilai	90	90	Rp2.239.945.500	Rp2.081.821.313	
	1		Administrasi Umum Perangkat Daerah	indeks kepuasan pelayanan umum	nilai	90	90	Rp759.951.500	Rp728.973.908	
		1	Penyediaan Peralatan dan Perlengkapan Kantor	*Jumlah Paket Peralatan dan Perlengkap an Kantor yang Disediakan (Paket)	paket	5	5	Rp378.726.700	Rp 365.934.000,00	
		2	Penyediaan Peralatan Rumah Tangga	*Jumlah Paket Peralatan Rumah Tangga yang	paket	2	2	Rp65.276.300	Rp 51.717.500,00	

			Disediakan (Paket)						
	3	Penyediaan Bahan/Material	*Jumlah Paket Bahan/Material yang Disediakan (Paket)	paket	3	3	Rp65.448.500	Rp 63.419.000,00	
	4	Penyelenggaraan Rapat Koordinasi dan Konsultasi SKPD	*Jumlah Laporan Penyelenggaraan Rapat Koordinasi dan Konsultasi SKPD (Laporan)	laporan	12	12	Rp250.500.000	Rp 247.903.408,00	
	2	Pengadaan Barang Milik Daerah Penunjang Urusan Pemerintah Daerah	indeks kepuasan pelayanan umum	nilai	90	90	Rp1.193.372.000	Rp1.164.323.475	
	5	Pengadaan Gedung Kantor atau Bangunan Lainnya	*Jumlah Unit Gedung Kantor atau	unit	1	1	Rp1.193.372.000	Rp 1.164.323.475,00	

			Bangunan Lainnya yang Disediakan (Unit)						
	3	Penyediaan Jasa Penunjang Urusan Pemerintahan Daerah	indeks kepuasan pelayanan umum	nilai	90	90	Rp245.750.000	Rp161.581.000	
	6	Penyediaan Jasa Surat Menyurat	*Jumlah Laporan Penyediaan Jasa Surat Menyurat (Laporan)	laporan	1	1	Rp7.000.000	Rp 7.000.000,00	
	7	Penyediaan Jasa Komunikasi, Sumber Daya Air dan Listrik	*Jumlah Laporan Penyediaan Jasa Komunikasi, Sumber Daya Air dan Listrik yang Disediakan (Laporan)	laporan	12	12	Rp45.000.000	Rp 36.431.000,00	

	8	Penyediaan Jasa Pelayanan Umum Kantor	*Jumlah Laporan Penyediaan Jasa Pelayanan Umum Kantor yang Disediakan (Laporan)	laporan	13	13	Rp193.750.000	Rp 118.150.000,00	
	4	Pemeliharaan Barang Milik Daerah Penunjang Urusan Pemerintahan Daerah	indeks kepuasan pelayanan umum	nilai	90	90	Rp40.872.000	Rp26.942.930	
	11	Penyediaan Jasa Pemeliharaan, Biaya Pemeliharaan, Pajak dan Perizinan Kendaraan Dinas Operasional atau Lapangan	*Jumlah Kendaraan Dinas Operasional atau Lapangan yang Dipelihara dan Dibayarkan Pajak dan Perizinannya (Unit)	unit	5	5	Rp37.582.000	Rp 25.202.930,00	

	12	Pemeliharaan Peralatan dan Mesin Lainnya	*Jumlah Peralatan dan Mesin Lainnya yang Dipelihara (Unit)	unit	4	4	Rp3.290.000	Rp 1.740.000,00	
2		PROGRAM PENGELOLAAN PENDIDIKAN	Persentase satuan pendidikan SMA terakreditasi A	%	51,29	55,7	Rp14.435.990.665	Rp13.702.020.024	
			Persentase satuan pendidikan SMK terakreditasi A	%	73,6	27,1			
			Persentase satuan pendidikan terakreditasi A	%	100	30			

5	Pengelolaan Pendidikan Sekolah Menengah Atas	Rata rata kompetensi literasi SMA berdasarkan assesmen nasional	nilai	2,38	3,3	Rp10.451.502.365	Rp9.936.872.390	
		Rata rata kompetensi numerasi SMA berdasarkan assesmen nasional	nilai	2,23	3,05			
	9	Pembangunan Ruang Guru/ Kepala Sekolah/TU	*Jumlah Ruang Guru/Kepala Sekolah/TU yang Telah Dibangun (Ruang)	ruang	3	3	Rp2.055.600.000	Rp 2.017.253.440,00
10	Rehabilitasi Sedang/Berat Ruang Kelas Sekolah	*Jumlah Ruang Kelas Sekolah yang Telah Direhabilitasi Sedang/Bera	ruang	4	4	Rp788.658.250	Rp 778.402.060,00	

			t (Ruang)						
11	Rehabilitasi Sedang/Berat Ruang Laboratorium Fisika	*Jumlah Laboratorium Fisika yang Telah Direhabilitasi Sedang/Berat (Ruang)	ruang	1	1	Rp195.763.615	Rp 177.718.390,00		
12	Pengadaan Mebel Sekolah	*Jumlah Mebel Sekolah yang Tersedia (Paket)	paket	1	1	Rp999.460.900	Rp 988.236.000,00		
13	Pembinaan Minat, Bakat dan Kreativitas Siswa	*Jumlah Siswa yang Mengikuti Ajang Kompetisi/Lomba Akademik dan Non Akademik (Peserta	peserta didik	50	50	Rp199.326.900	Rp 158.592.000,00		

			Didik)						
	14	Penyediaan Pendidik dan Tenaga Kependidikan bagi Satuan Pendidikan Sekolah Menengah Atas	*Jumlah Pendidik dan Tenaga Kependidikan yang Tersedia pada Satuan Pendidikan Sekolah Menengah Atas (Orang)	orang	261	261	Rp3.053.700.000	Rp 2.972.500.000,00	
	15	Pembangunan Ruang Kelas Baru	*Jumlah Ruang Kelas Baru yang Bertambah (Ruang)	ruang	9	9	Rp3.158.992.700	Rp 2.844.170.500,00	
6		Pengelolaan Pendidikan Sekolah Menengah Kejuruan	Rata rata kompetensi literasi SMK berdasarkan assesmen nasional	nilai	2,35	2,95	Rp3.494.388.300	Rp3.312.747.634	

			Rata rata kompetensi numerasi SMK berdasarkan assesmen nasional	nilai	2,18	2,61			
16	Pembangunan Sarana, Prasarana dan Utilitas Sekolah		*Jumlah Sarana, Prasarana dan Utilitas Sekolah yang Telah Dibangun (Unit)	unit	1	0	Rp37.305.000	Rp -	
17	Rehabilitasi Ruang Guru/Kepala Sekolah/TU		*Jumlah ruang Guru/Kepala Sekolah/TU yang Telah Direhabilitasi (Ruang)	ruang	2	2	Rp472.056.700	Rp 463.013.808,00	
18	Pembinaan Minat, Bakat dan Kreativitas Siswa		*Jumlah Siswa yang Mengikuti Ajang	peserta didik	50	50	Rp185.381.000	Rp 159.809.826,00	

			Kompetisi/Lomba Akademik dan Non Akademik (Peserta Didik)						
19	Penyediaan Pendidik dan Tenaga Kependidikan bagi Satuan Pendidikan Sekolah Menengah Kejuruan	*Jumlah Pendidik dan Tenaga Kependidikan yang Tersedia pada Satuan Pendidikan Sekolah Menengah Kejuruan (Orang)	orang	107	107	Rp2.751.452.500	Rp 2.678.480.000,00		
20	Rehabilitasi sedang/berat Ruang Kelas Sekolah	*Jumlah Ruang Kelas Sekolah yang Telah Direhabilitasi sedang/berat (Ruang)	dokumen	1	1	Rp48.193.100	Rp 11.444.000,00		

7	Pengelolaan Pendidikan Khusus	Rata-rata kompetensi Literasi SMALB berdasarkan Asesmen Nasional	nilai	2,51	2,12	Rp490.100.000	Rp452.400.000
		Rata-rata kompetensi Literasi SMPLB berdasarkan Asesmen Nasional	nilai	2,16	1,99		
		Rata-rata kompetensi Literasi SDLB berdasarkan Asesmen Nasional	nilai	2,21	1,4		
		Rata-rata kompetensi Numerasi SMALB berdasarkan Asesmen	nilai	2,58	2,58		

		Nasional						
		Rata-rata kompetensi Numerasi SMPLB berdasarkan Asesmen Nasional	nilai	2,09	2,21			
		Rata-rata kompetensi Numerasi SDLB berdasarkan Asesmen Nasional	nilai	2,49	3			
21	Penyediaan Pendidik dan Tenaga Kependidikan bagi Satuan Pendidikan Khusus	*Jumlah Pendidik dan Tenaga Kependidikan yang Tersedia pada Satuan Pendidikan	orang	16	16	Rp490.100.000	Rp 452.400.000,00	

				Khusus (Orang)						
TOTAL JUMLAH								Rp16.675.936.165	Rp15.783.841.337	
1.01.0.00.0.00.01.0032 - SMAN 1 AIRGEGAS								Rp1.585.627.500	Rp1.480.172.000	
1			PROGRAM PENUNJANG URUSAN PEMERINTAHAN DAERAH PROVINSI	indeks kepuasan pelayanan internal	nilai	90	90	Rp210.726.500	Rp174.150.500	
	1		Administrasi Kepegawaian Perangkat Daerah	indeks kepuasan pelayanan umum	nilai	90	90	Rp30.000.000	Rp29.150.000	
		1	Pengadaan Pakaian Dinas Beserta Atribut Kelengkapannya	*Jumlah Paket Pakaian Dinas Beserta Atribut Kelengkapan (Paket)	paket	1	1	Rp30.000.000	Rp29.150.000,00	

2	Administrasi Umum Perangkat Daerah	indeks kepuasan pelayanan umum	nilai	90	90	Rp176.997.400	Rp142.895.500	
2	Penyediaan Peralatan Rumah Tangga	*Jumlah Paket Peralatan Rumah Tangga yang Disediakan (Paket)	paket	1	1	Rp49.998.500	Rp41.611.500,00	
3	Penyediaan Bahan Logistik Kantor	*Jumlah Paket Bahan Logistik Kantor yang Disediakan (Paket)	paket	1	1	Rp10.400.700	Rp9.389.600,00	
4	Penyediaan Barang Cetak dan Penggandaan	*Jumlah Paket Barang Cetak dan Penggandaan yang Disediakan (Paket)	paket	1	1	Rp5.902.000	Rp3.320.000,00	

	5	Penyediaan Bahan/Material	*Jumlah Paket Bahan/Material yang Disediakan (Paket)	paket	1	1	Rp59.996.200	Rp48.799.400,00	
	6	Penyelenggaraan Rapat Koordinasi dan Konsultasi SKPD	*Jumlah Laporan Penyelenggaraan Rapat Koordinasi dan Konsultasi SKPD (Laporan)	laporan	1	1	Rp50.700.000	Rp39.775.000,00	
3		Pemeliharaan Barang Milik Daerah Penunjang Urusan Pemerintahan Daerah	indeks kepuasan pelayanan umum	nilai	90	90	Rp3.729.100	Rp2.105.000	
	7	Penyediaan Jasa Pemeliharaan, Biaya Pemeliharaan, Pajak dan Perizinan Kendaraan Dinas Operasional atau Lapangan	*Jumlah Kendaraan Dinas Operasional atau Lapangan yang	unit	1	1	Rp2.999.100	Rp1.400.000,00	

			Dipelihara dan Dibayarkan Pajak dan Perizinannya (Unit)						
	8	Pemeliharaan Peralatan dan Mesin Lainnya	*Jumlah Peralatan dan Mesin Lainnya yang Dipelihara (Unit)	unit	7	7	Rp730.000	Rp705.000,00	
2		PROGRAM PENGELOLAAN PENDIDIKAN	Persentase satuan pendidikan SMA terakreditasi A	%	51,2 9	55,7	Rp1.374.901.000	Rp1.306.021.500	
	4	Pengelolaan Pendidikan Sekolah Menengah Atas	Rata rata kompetensi literasi SMA berdasarkan assesmen nasional	nilai	2,38	3,3	Rp1.374.901.000	Rp1.306.021.500	

			Rata rata kompetensi numerasi SMA berdasarkan assesmen nasional	nilai	2,23	3,05			
9	Pembinaan Minat, Bakat dan Kreativitas Siswa		*Jumlah Siswa yang Mengikuti Ajang Kompetisi/ Lomba Akademik dan Non Akademik (Peserta Didik)	peserta didik	50	50	Rp159.750.000	Rp99.695.000,00	
10	Pengembangan Karir Pendidik dan Tenaga Kependidikan Pada Satuan Pendidikan Sekolah Menengah Atas		*Jumlah Pendidik dan Tenaga Kependidikan yang Mendapatkan Fasilitas Kenaikan	orang	20	20	Rp12.000.000	Rp9.120.000,00	

			Pangkat/Golongan, Pemberian Promosi, Peningkatan Kompetensi dan Kualifikasi (Orang)						
11	Pengelolaan Dana BOS Sekolah Menengah Atas	*Jumlah Sekolah Menengah Atas yang Mengelola Dana BOS (Satuan Pendidikan)	satuan pendidikan	1	1	Rp1.132.500.000	Rp1.132.500.000		
12	Penyelenggaraan Proses Belajar bagi Peserta Didik	*Jumlah Satuan Pendidikan yang Menyelenggarakan Proses Belajar (Satuan Pendidikan)	satuan pendidikan	1	1	Rp70.651.000	Rp64.706.500,00		

				Pendidikan)					
TOTAL JUMLAH							Rp1.585.627.500	Rp1.480.172.000	
1.01.0.00.0.00.01.0033 - SMAN 1 LEPAR PONGOK							Rp746.431.290	Rp742.708.834	
1		PROGRAM PENUNJANG URUSAN PEMERINTAHAN DAERAH PROVINSI	indeks kepuasan pelayanan internal	nilai	90	90	Rp72.902.290	Rp71.180.454	
	1	Administrasi Kepegawaian Perangkat Daerah	indeks kepuasan pelayanan umum	nilai	90	90	Rp21.434.600	Rp20.234.600	
	1	Pengadaan Pakaian Dinas Beserta Atribut Kelengkapannya	*Jumlah Paket Pakaian Dinas Beserta Atribut Kelengkapan (Paket)	paket	1	1	Rp21.434.600	Rp 20.234.600,00	

2	Administrasi Umum Perangkat Daerah	indeks kepuasan pelayanan umum	nilai	90	90	Rp21.648.900	Rp21.147.000	
2	Penyediaan Komponen Instalasi Listrik/ Penerangan Bangunan Kantor	*Jumlah Paket Komponen Instalasi Listrik/Pener angan Bangunan Kantor yang Disediakan (Paket)	paket	1	1	Rp4.992.300	Rp 4.992.300,00	
3	Penyediaan Barang Cetakan dan Penggandaan	*Jumlah Paket Barang Cetakan dan Penggandaan yang Disediakan (Paket)	paket	1	1	Rp3.490.200	Rp 3.489.700,00	
4	Penyediaan Bahan/Material	*Jumlah Paket Bahan/Mater ial yang Disediakan	paket	1	1	Rp7.166.400	Rp 6.735.000,00	

			(Paket)						
	5	Penyelenggaraan Rapat Koordinasi dan Konsultasi SKPD	*Jumlah Laporan Penyelenggaraan Rapat Koordinasi dan Konsultasi SKPD (Laporan)	laporan	1	1	Rp6.000.000	Rp 5.930.000,00	
	3	Penyediaan Jasa Penunjang Urusan Pemerintahan Daerah	indeks kepuasan pelayanan umum	nilai	90	90	Rp29.818.790	Rp29.798.854	
	6	Penyediaan Jasa Surat Menyurat	*Jumlah Laporan Penyediaan Jasa Surat Menyurat (Laporan)	laporan	1	1	Rp1.580.000	Rp 1.580.000,00	
	7	Penyediaan Jasa Komunikasi, Sumber Daya Air dan Listrik	*Jumlah Laporan Penyediaan	laporan	1	1	Rp28.238.790	Rp 28.218.854,00	

			Jasa Komunikasi, Sumber Daya Air dan Listrik yang Disediakan (Laporan)						
2		PROGRAM PENGELOLAAN PENDIDIKAN	Persentase satuan pendidikan SMA terakreditasi A	%	51,29	55,7	Rp673.529.000	Rp671.528.380	
	5	Pengelolaan Pendidikan Sekolah Menengah Atas	Rata rata kompetensi literasi SMA berdasarkan assesmen nasional	nilai	2,38	3,3	Rp673.529.000	Rp671.528.380	
			Rata rata kompetensi numerasi SMA berdasarkan assesmen nasional	nilai	2,23	3,05			

	8	Pengadaan Alat Rumah Tangga Sekolah	*Jumlah Alat Rumah Tangga Sekolah yang Tersedia (Paket)	paket	1	1	Rp14.968.500	Rp 14.965.480,00	
	9	Pengadaan Perlengkapan Sekolah	*Jumlah Perlengkapan Sekolah yang Tersedia (Paket)	paket	1	1	Rp2.484.000	Rp 2.484.000,00	
	10	Pembinaan Minat, Bakat dan Kreativitas Siswa	*Jumlah Siswa yang Mengikuti Ajang Kompetisi/Lomba Akademik dan Non Akademik (Peserta Didik)	peserta didik	1	1	Rp37.200.000	Rp 36.800.000,00	

	11	Peningkatan Kapasitas Pengelolaan Dana BOS Sekolah Menengah Atas	*Jumlah Sekolah Menengah Atas yang Mengelola Dana BOS (Satuan Pendidikan)	satuan pendidikan	1	1	Rp515.340.000	Rp 515.245.000,00	
	12	Penyelenggaraan Proses Belajar bagi Peserta Didik	*Jumlah Satuan Pendidikan yang Menyelenggarakan Proses Belajar (Satuan Pendidikan)	satuan pendidikan	1	1	Rp103.536.500	Rp 102.033.900,00	
TOTAL JUMLAH							Rp746.431.290	Rp742.708.834	
1.01.0.00.0.00.01.0034 - SMAN 1 KEP. PONGOK							Rp420.763.400	Rp415.446.200	

1		PROGRAM PENUNJANG URUSAN PEMERINTAHAN DAERAH PROVINSI	indeks kepuasan pelayanan internal	nilai	90	90	Rp49.142.100	Rp47.935.800	
	1	Administrasi Umum Perangkat Daerah	indeks kepuasan pelayanan umum	nilai	90	90	Rp22.083.200	Rp22.083.200	
	1	Penyediaan Bahan Logistik Kantor	*Jumlah Paket Bahan Logistik Kantor yang Disediakan (Paket)	paket	1	1	Rp4.119.400	Rp4.119.400,00	
	2	Penyediaan Barang Cetakan dan Penggandaan	*Jumlah Paket Barang Cetakan dan Penggandaan yang Disediakan (Paket)	paket	1	1	Rp5.998.100	Rp5.998.100	
	3	Penyediaan Bahan/Material	*Jumlah Paket Bahan/Material yang Disediakan	paket	1	1	Rp1.965.700	Rp1.965.700,00	

			(Paket)						
	4	Penyelenggaraan Rapat Koordinasi dan Konsultasi SKPD	*Jumlah Laporan Penyelenggaraan Rapat Koordinasi dan Konsultasi SKPD (Laporan)	laporan	1	1	Rp10.000.000	Rp10.000.000,00	
	2	Penyediaan Jasa Penunjang Urusan Pemerintahan Daerah	indeks kepuasan pelayanan umum	nilai	90	90	Rp15.200.000	Rp15.200.000	
	5	Penyediaan Jasa Surat Menyurat	*Jumlah Laporan Penyediaan Jasa Surat Menyurat (Laporan)	laporan	1	1	Rp2.400.000	Rp2.400.000,00	
	6	Penyediaan Jasa Komunikasi, Sumber Daya Air dan Listrik	*Jumlah Laporan Penyediaan	laporan	2	2	Rp12.800.000	Rp12.800.000,00	

			Jasa Komunikasi, Sumber Daya Air dan Listrik yang Disediakan (Laporan)						
3		Pemeliharaan Barang Milik Daerah Penunjang Urusan Pemerintahan Daerah	indeks kepuasan pelayanan umum	nilai	90	90	Rp11.858.900	Rp10.652.600	
7		Penyediaan Jasa Pemeliharaan, Biaya Pemeliharaan, Pajak dan Perizinan Kendaraan Dinas Operasional atau Lapangan	*Jumlah Kendaraan Dinas Operasional atau Lapangan yang Dipelihara dan Dibayarkan Pajak dan Perizinannya (Unit)	unit	1	1	Rp1.860.400	Rp1.706.700	

		8	Pemeliharaan Peralatan dan Mesin Lainnya	*Jumlah Peralatan dan Mesin Lainnya yang Dipelihara (Unit)	unit	12	12	Rp9.998.500	8.945.900	
2			PROGRAM PENGELOLAAN PENDIDIKAN	Persentase satuan pendidikan SMA terakreditasi A	%	51,29	55,7	Rp371.621.300	Rp367.510.400	
	4	9	Pengelolaan Pendidikan Sekolah Menengah Atas	Rata rata kompetensi literasi SMA berdasarkan assesmen nasional	nilai	2,38	3,3	Rp371.621.300	Rp367.510.400	
				Rata rata kompetensi numerasi SMA berdasarkan assesmen nasional	nilai	2,23	3,05			

10	Pengadaan Alat Praktik dan Peraga Peserta Didik	*Jumlah Alat Praktik dan Peraga Peserta Didik yang Tersedia (Paket)	paket	1	1	Rp16.143.800	Rp16.143.800,00
11	Pembinaan Minat, Bakat dan Kreativitas Siswa	*Jumlah Siswa yang Mengikuti Ajang Kompetisi/Lomba Akademik dan Non Akademik (Peserta Didik)	peserta didik	70	70	Rp60.101.400	Rp60.101.400
12	Pengelolaan Dana BOS Sekolah Menengah Atas	*Jumlah Sekolah Menengah Atas yang Mengelola Dana BOS (Satuan Pendidikan)	satuan pendidikan	1	1	Rp289.920.000	Rp285.809.100,00

		13	Penyelenggaraan Proses Belajar bagi Peserta Didik	*Jumlah Satuan Pendidikan yang Menyelenggarakan Proses Belajar (Satuan Pendidikan)	satuan pendidikan	1	1	Rp5.456.100	Rp5.456.100,00	
TOTAL JUMLAH								Rp420.763.400	Rp415.446.200	
1.01.0.00.0.00.01.0035 - SMAN 1 PAYUNG								Rp1.444.183.146	Rp1.382.206.500	
1			PROGRAM PENUNJANG URUSAN PEMERINTAHAN DAERAH PROVINSI	indeks kepuasan pelayanan internal	nilai	90	90	Rp135.259.834	Rp91.503.500	
	1		Administrasi Umum Perangkat Daerah	indeks kepuasan pelayanan umum	nilai	90	90	Rp127.509.834	Rp86.868.500	

1	Penyediaan Peralatan Rumah Tangga	*Jumlah Paket Peralatan Rumah Tangga yang Disediakan (Paket)	paket	1	1	Rp21.369.030	Rp 14.274.000,00	
2	Penyediaan Bahan Logistik Kantor	*Jumlah Paket Bahan Logistik Kantor yang Disediakan (Paket)	paket	1	1	Rp24.392.664	Rp 14.904.000,00	
3	Penyediaan Barang Cetak dan Penggandaan	*Jumlah Paket Barang Cetak dan Penggandaan yang Disediakan (Paket)	paket	1	1	Rp15.996.061	Rp 7.100.000,00	
4	Penyediaan Bahan/Material	*Jumlah Paket Bahan/Material yang Disediakan (Paket)	paket	1	1	Rp34.997.079	Rp 28.300.500,00	

	5	Penyelenggaraan Rapat Koordinasi dan Konsultasi SKPD	*Jumlah Laporan Penyelenggaraan Rapat Koordinasi dan Konsultasi SKPD (Laporan)	laporan	12	12	Rp30.755.000	Rp 22.290.000,00	
	3	Penyediaan Jasa Penunjang Urusan Pemerintahan Daerah	indeks kepuasan pelayanan umum	nilai	90	90	Rp4.000.000	Rp1.000.000	
	6	Penyediaan Jasa Surat Menyurat	*Jumlah Laporan Penyediaan Jasa Surat Menyurat (Laporan)	laporan	12	12	Rp4.000.000	Rp 1.000.000,00	
	4	Pemeliharaan Barang Milik Daerah Penunjang Urusan Pemerintahan Daerah	indeks kepuasan pelayanan umum	nilai	90	90	Rp3.750.000	Rp3.635.000	

		7	Penyediaan Jasa Pemeliharaan, Biaya Pemeliharaan, Pajak dan Perizinan Kendaraan Dinas Operasional atau Lapangan	*Jumlah Kendaraan Dinas Operasional atau Lapangan yang Dipelihara dan Dibayarkan Pajak dan Perizinannya (Unit)	unit	1	1	Rp3.750.000	Rp 3.635.000,00	
2			PROGRAM PENGELOLAAN PENDIDIKAN	Persentase satuan pendidikan SMA terakreditasi A	%	51,29	55,7	Rp1.308.923.312	Rp1.290.703.000	
	5		Pengelolaan Pendidikan Sekolah Menengah Atas	Rata rata kompetensi literasi SMA berdasarkan assesmen nasional	nilai	2,38	3,3	Rp1.308.923.312	Rp1.290.703.000	

			Rata rata kompetensi numerasi SMA berdasarkan assesmen nasional	nilai	2,23	3,05			
8	Pembinaan Minat, Bakat dan Kreativitas Siswa		*Jumlah Siswa yang Mengikuti Ajang Kompetisi/ Lomba Akademik dan Non Akademik (Peserta Didik)	peserta didik	50	50	Rp128.236.857	Rp 126.693.000,00	
9	Pengelolaan Dana BOS Sekolah Menengah Atas		*Jumlah Sekolah Menengah Atas yang Mengelola Dana BOS (Satuan Pendidikan)	satuan pendidikan	1	1	Rp1.094.450.000	Rp 1.094.450.000,00	

		10	Penyelenggaraan Proses Belajar bagi Peserta Didik	*Jumlah Satuan Pendidikan yang Menyelenggarakan Proses Belajar (Satuan Pendidikan)	satuan pendidikan	1	1	Rp86.236.455	Rp 69.560.000,00	
TOTAL JUMLAH								Rp1.444.183.146	Rp1.382.206.500	
1.01.0.00.0.00.01.0036 - SMAN 1 SIMPANG RIMBA								Rp829.704.386	Rp813.406.900	
1			PROGRAM PENUNJANG URUSAN PEMERINTAHAN DAERAH PROVINSI	indeks kepuasan pelayanan internal	nilai	90	90	Rp89.107.567	Rp79.632.050	
	1		Administrasi Umum Perangkat Daerah	indeks kepuasan pelayanan umum	nilai	90	90	Rp68.107.567	Rp58.642.050	

1	Penyediaan Komponen Instalasi Listrik/ Penerangan Bangunan Kantor	*Jumlah Paket Komponen Instalasi Listrik/Penerangan Bangunan Kantor yang Disediakan (Paket)	paket	1	1	Rp8.777.103	Rp 8.443.600,00	
2	Penyediaan Peralatan Rumah Tangga	*Jumlah Paket Peralatan Rumah Tangga yang Disediakan (Paket)	paket	1	1	Rp16.395.588	Rp 8.197.000,00	
3	Penyediaan Bahan Logistik Kantor	*Jumlah Paket Bahan Logistik Kantor yang Disediakan (Paket)	paket	1	1	Rp6.550.230	Rp 5.929.000,00	

4	Penyediaan Barang Cetak dan Penggandaan	*Jumlah Paket Barang Cetak dan Penggandaan yang Disediakan (Paket)	paket	1	1	Rp7.624.900	Rp 7.567.750,00	
5	Penyediaan Bahan Bacaan dan Peraturan Perundang-Undangan	*Jumlah Dokumen Bahan Bacaan dan Peraturan Perundang-Undangan yang Disediakan (Dokumen)	dokumen	1	1	Rp1.200.000	Rp 1.200.000,00	
6	Penyediaan Bahan/Material	*Jumlah Paket Bahan/Material yang Disediakan (Paket)	paket	1	1	Rp25.339.746	Rp 25.084.700,00	

	7	Penyelenggaraan Rapat Koordinasi dan Konsultasi SKPD	*Jumlah Laporan Penyelenggaraan Rapat Koordinasi dan Konsultasi SKPD (Laporan)	laporan	1	1	Rp2.220.000	Rp 2.220.000,00	
	2	Penyediaan Jasa Penunjang Urusan Pemerintahan Daerah	indeks kepuasan pelayanan umum	nilai	90	90	Rp21.000.000	Rp20.990.000	
	8	Penyediaan Jasa Surat Menyurat	*Jumlah Laporan Penyediaan Jasa Surat Menyurat (Laporan)	laporan	1	1	Rp3.000.000	Rp 3.000.000,00	
	9	Penyediaan Jasa Komunikasi, Sumber Daya Air dan Listrik	*Jumlah Laporan Penyediaan Jasa Komunikasi, Sumber Daya Air dan	laporan	1	1	Rp18.000.000	Rp 17.990.000,00	

			Listrik yang Disediakan (Laporan)						
2		PROGRAM PENGELOLAAN PENDIDIKAN	Persentase satuan pendidikan SMA terakreditasi A	%	51,29	55,7	Rp740.596.819	Rp733.774.850	
3		Pengelolaan Pendidikan Sekolah Menengah Atas	Rata rata kompetensi literasi SMA berdasarkan assesmen nasional	nilai	2,38	3,3	Rp740.596.819	Rp733.774.850	
			Rata rata kompetensi numerasi SMA berdasarkan assesmen nasional	nilai	2,23	3,05			
10		Pembinaan Minat, Bakat dan Kreativitas Siswa	*Jumlah Siswa yang Mengikuti	peserta didik	50	50	Rp17.644.904	Rp 12.217.500,00	

			Ajang Kompetisi/Lomba Akademik dan Non Akademik (Peserta Didik)						
11	Pengelolaan Dana BOS Sekolah Menengah Atas	*Jumlah Sekolah Menengah Atas yang Mengelola Dana BOS (Satuan Pendidikan)	satuan pendidikan	1	1	Rp688.520.000	Rp 688.520.000,00		
12	Penyelenggaraan Proses Belajar bagi Peserta Didik	*Jumlah Satuan Pendidikan yang Menyelenggarakan Proses Belajar (Satuan Pendidikan)	satuan pendidikan	1	1	Rp34.431.915	Rp 33.037.350,00		

TOTAL JUMLAH								Rp829.704.386	Rp813.406.900	
1.01.0.00.0.00.01.0037 - SMAN 1 TOBOALI								Rp2.198.976.700	Rp2.025.935.285	
1		PROGRAM PENUNJANG URUSAN PEMERINTAHAN DAERAH PROVINSI	indeks kepuasan pelayanan internal	nilai	90	90	Rp412.611.000	Rp343.076.385		
	1	Administrasi Umum Perangkat Daerah	indeks kepuasan pelayanan umum	nilai	90	90	Rp390.458.800	Rp327.738.500		
		1 Penyediaan Komponen Instalasi Listrik/Penerangan Bangunan Kantor	*Jumlah Paket Komponen Instalasi Listrik/Penerangan Bangunan Kantor yang Disediakan (Paket)	paket	1	1	Rp14.588.100	Rp 14.498.000,00		

2	Penyediaan Peralatan Rumah Tangga	*Jumlah Paket Peralatan Rumah Tangga yang Disediakan (Paket)	paket	1	1	Rp12.668.100	Rp 12.645.000,00
3	Penyediaan Bahan Logistik Kantor	*Jumlah Paket Bahan Logistik Kantor yang Disediakan (Paket)	paket	1	1	Rp199.983.800	Rp 179.892.500,00
4	Penyediaan Barang Cetak dan Penggandaan	*Jumlah Paket Barang Cetak dan Penggandaan yang Disediakan (Paket)	paket	1	1	Rp25.629.800	Rp 25.620.500,00
5	Penyediaan Bahan Bacaan dan Peraturan Perundang-Undangan	*Jumlah Dokumen Bahan Bacaan dan Peraturan Perundang-	dokumen	1	1	Rp6.000.000	Rp 5.760.000,00

			Undangan yang Disediakan (Dokumen)						
	6	Penyediaan Bahan/Material	*Jumlah Paket Bahan/Material yang Disediakan (Paket)	paket	1	1	Rp125.589.000	Rp 88.092.500,00	
	7	Penyelenggaraan Rapat Koordinasi dan Konsultasi SKPD	*Jumlah Laporan Penyelenggaraan Rapat Koordinasi dan Konsultasi SKPD (Laporan)	laporan	12	12	Rp6.000.000	Rp 1.230.000,00	
	2	Penyediaan Jasa Penunjang Urusan Pemerintahan Daerah	indeks kepuasan pelayanan umum	nilai	90	90	Rp19.000.000	Rp15.337.885	

	8	Penyediaan Jasa Surat Menyurat	*Jumlah Laporan Penyediaan Jasa Surat Menyurat (Laporan)	laporan	12	12	Rp4.000.000	Rp 3.500.000,00	
	9	Penyediaan Jasa Komunikasi, Sumber Daya Air dan Listrik	*Jumlah Laporan Penyediaan Jasa Komunikasi, Sumber Daya Air dan Listrik yang Disediakan (Laporan)	laporan	12	12	Rp15.000.000	Rp 11.837.885,00	
3		Pemeliharaan Barang Milik Daerah Penunjang Urusan Pemerintahan Daerah	indeks kepuasan pelayanan umum	nilai	90	90	Rp3.152.200	Rp0	
	10	Penyediaan Jasa Pemeliharaan, Biaya Pemeliharaan, Pajak dan Perizinan Kendaraan Dinas Operasional atau Lapangan	*Jumlah Kendaraan Dinas Operasional atau Lapangan	unit	1	1	Rp3.152.200	Rp -	

			yang Dipelihara dan Dibayarkan Pajak dan Perizinannya (Unit)						
2		PROGRAM PENGELOLAAN PENDIDIKAN	Persentase satuan pendidikan SMA terakreditasi A	%	51,29	55,7	Rp1.786.365.700	Rp1.682.858.900	
4		Pengelolaan Pendidikan Sekolah Menengah Atas	Rata rata kompetensi literasi SMA berdasarkan assesmen nasional	nilai	2,38	3,3	Rp1.786.365.700	Rp1.682.858.900	
			Rata rata kompetensi numerasi SMA berdasarkan assesmen nasional	nilai	2,23	3,05			

11	Pengadaan Perlengkapan Peserta Didik	*Jumlah Perlengkapan Peserta Didik yang Tersedia (Paket)	paket	1	1	Rp49.389.800	Rp 31.352.000,00	
12	Pembinaan Minat, Bakat dan Kreativitas Siswa	*Jumlah Siswa yang Mengikuti Ajang Kompetisi/Lomba Akademik dan Non Akademik (Peserta Didik)	peserta didik	50	50	Rp263.465.000	Rp 177.996.000,00	
13	Pengelolaan Dana BOS Sekolah Menengah Atas	*Jumlah Sekolah Menengah Atas yang Mengelola Dana BOS (Satuan Pendidikan)	satuan pendidikan	1	1	Rp1.473.510.900	Rp 1.473.510.900,00	

TOTAL JUMLAH							Rp2.198.976.700	Rp2.025.935.285	
1.01.0.00.0.00.01.0038 - SMAN 2 TOBOALI							Rp1.288.754.600	Rp1.205.059.000	
1		PROGRAM PENUNJANG URUSAN PEMERINTAHAN DAERAH PROVINSI	indeks kepuasan pelayanan internal	nilai	90	90	Rp108.433.000	Rp88.861.000	
	1	Administrasi Kepegawaian Perangkat Daerah	indeks kepuasan pelayanan umum	nilai	90	90	Rp33.000.000	Rp32.890.000	
	1	Pengadaan Pakaian Dinas Beserta Atribut Kelengkapannya	*Jumlah Paket Pakaian Dinas Beserta Atribut Kelengkapan (Paket)	paket	44	44	Rp33.000.000	Rp 32.890.000,00	
	2	Administrasi Umum Perangkat Daerah	indeks kepuasan pelayanan	nilai	90	90	Rp49.987.000	Rp40.643.000	

			umum						
2	Penyediaan Barang Cetakan dan Penggandaan	*Jumlah Paket Barang Cetakan dan Penggandaan yang Disediakan (Paket)	paket	1	1	Rp25.000.000	Rp 15.656.000,00		
3	Penyediaan Bahan/Material	*Jumlah Paket Bahan/Material yang Disediakan (Paket)	paket	1	1	Rp24.987.000	Rp 24.987.000,00		
4	Penyediaan Jasa Penunjang Urusan Pemerintahan Daerah	indeks kepuasan pelayanan umum	nilai	90	90	Rp9.600.000	Rp5.600.000		
4	Penyediaan Jasa Surat Menyurat	*Jumlah Laporan Penyediaan Jasa Surat Menyurat	laporan	12	12	Rp3.600.000	Rp 3.600.000,00		

			(Laporan)						
	5	Penyediaan Jasa Komunikasi, Sumber Daya Air dan Listrik	*Jumlah Laporan Penyediaan Jasa Komunikasi, Sumber Daya Air dan Listrik yang Disediakan (Laporan)	laporan	12	12	Rp6.000.000	Rp 2.000.000,00	
	5	Pemeliharaan Barang Milik Daerah Penunjang Urusan Pemerintahan Daerah	indeks kepuasan pelayanan umum	nilai	90	90	Rp15.846.000	Rp9.728.000	
	6	Penyediaan Jasa Pemeliharaan, Biaya Pemeliharaan dan Pajak Kendaraan Perorangan Dinas atau Kendaraan Dinas Jabatan	*Jumlah Kendaraan Perorangan Dinas atau Kendaraan Dinas Jabatan yang Dipelihara	unit	1	1	Rp5.856.000	Rp 3.678.000,00	

			dan Dibayarkan Pajaknya (Unit)						
	7	Pemeliharaan Peralatan dan Mesin Lainnya	*Jumlah Peralatan dan Mesin Lainnya yang Dipelihara (Unit)	unit	20	20	Rp9.990.000	Rp 6.050.000,00	
2		PROGRAM PENGELOLAAN PENDIDIKAN	Persentase satuan pendidikan SMA terakreditasi A	%	51,29	55,7	Rp1.180.321.600	Rp1.116.198.000	
	6	Pengelolaan Pendidikan Sekolah Menengah Atas	Rata rata kompetensi literasi SMA berdasarkan assesmen nasional	nilai	2,38	3,3	Rp1.180.321.600	Rp1.116.198.000	
			Rata rata kompetensi numerasi SMA	nilai	2,23	3,05			

		berdasarkan asesmen nasional						
8	Pengadaan Alat Rumah Tangga Sekolah	*Jumlah Alat Rumah Tangga Sekolah yang Tersedia (Paket)	paket	4	4	Rp24.271.600	Rp 23.438.000,00	
9	Pengadaan Perlengkapan Sekolah	*Jumlah Perlengkapan Sekolah yang Tersedia (Paket)	paket	1	1	Rp27.528.000	Rp 24.000.000,00	
10	Pengadaan Perlengkapan Peserta Didik	*Jumlah Perlengkapan Peserta Didik yang Tersedia (Paket)	paket	1	1	Rp20.000.000	Rp 19.710.000,00	
11	Penyediaan Biaya Personil Peserta Didik Sekolah Menengah Atas	*Jumlah Peserta Didik Sekolah Menengah	peserta didik	50	50	Rp61.000.000	Rp 44.600.000,00	

		Atas yang Menerima Biaya Personil Peserta Didik (Peserta didik)						
12	Pembinaan Minat, Bakat dan Kreativitas Siswa	*Jumlah Siswa yang Mengikuti Ajang Kompetisi/ Lomba Akademik dan Non Akademik (Peserta Didik)	peserta didik	50	50	Rp100.000.000	Rp 57.402.000,00	
13	Pengelolaan Dana BOS Sekolah Menengah Atas	*Jumlah Sekolah Menengah Atas yang Mengelola Dana BOS (Satuan Pendidikan)	satuan pendidikan	1	1	Rp868.520.000	Rp 868.520.000,00	

		14	Rehabilitasi sedang/berat Sarana, Prasarana dan Utilitas sekolah	*Jumlah Sarana, Prasarana dan Utilitas Sekolah yang Telah Direhabilitasi sedang/berat (Unit)	unit	2	2	Rp79.002.000	Rp 78.528.000,00	
TOTAL JUMLAH								Rp1.288.754.600	Rp1.205.059.000	
1.01.0.00.0.00.01.0039 - SMA NEGERI 1 PULAU BESAR								Rp488.151.400	Rp483.087.400	
1			PROGRAM PENUNJANG URUSAN PEMERINTAHAN DAERAH PROVINSI	indeks kepuasan pelayanan internal	nilai	90	90	Rp55.653.000	Rp51.164.000	
	1		Administrasi Umum Perangkat Daerah	indeks kepuasan pelayanan umum	nilai	90	90	Rp36.892.800	Rp32.584.000	

1	Penyediaan Bahan Logistik Kantor	*Jumlah Paket Bahan Logistik Kantor yang Disediakan (Paket)	paket	1	1	Rp3.694.000	Rp 3.694.000,00	
2	Penyediaan Barang Cetak dan Penggandaan	*Jumlah Paket Barang Cetak dan Penggandaan yang Disediakan (Paket)	paket	1	1	Rp7.440.000	Rp 6.375.600,00	
3	Penyediaan Bahan Bacaan dan Peraturan Perundang-Undangan	*Jumlah Dokumen Bahan Bacaan dan Peraturan Perundang-Undangan yang Disediakan (Dokumen)	dokumen	12	12	Rp960.000	Rp 960.000,00	

	4	Penyediaan Bahan/Material	*Jumlah Paket Bahan/Material yang Disediakan (Paket)	paket	1	1	Rp7.998.800	Rp 6.934.400,00	
	5	Penyelenggaraan Rapat Koordinasi dan Konsultasi SKPD	*Jumlah Laporan Penyelenggaraan Rapat Koordinasi dan Konsultasi SKPD (Laporan)	laporan	24	24	Rp16.800.000	Rp 14.620.000,00	
3		Penyediaan Jasa Penunjang Urusan Pemerintahan Daerah	indeks kepuasan pelayanan umum	nilai	90	90	Rp18.760.200	Rp18.580.000	
	6	Penyediaan Jasa Komunikasi, Sumber Daya Air dan Listrik	*Jumlah Laporan Penyediaan Jasa Komunikasi, Sumber Daya Air dan	laporan	12	12	Rp18.760.200	Rp 18.580.000,00	

			Listrik yang Disediakan (Laporan)						
2		PROGRAM PENGELOLAAN PENDIDIKAN	Persentase satuan pendidikan SMA terakreditasi A	%	51,29	55,7	Rp432.498.400	Rp431.923.400	
4		Pengelolaan Pendidikan Sekolah Menengah Atas	Rata rata kompetensi literasi SMA berdasarkan assesmen nasional	nilai	2,38	3,3	Rp432.498.400	Rp431.923.400	
			Rata rata kompetensi numerasi SMA berdasarkan assesmen nasional	nilai	2,23	3,05			
7		Pembinaan Minat, Bakat dan Kreativitas Siswa	*Jumlah Siswa yang Mengikuti	peserta didik	90	90	Rp30.000.000	Rp 30.000.000,00	

			Ajang Kompetisi/Lomba Akademik dan Non Akademik (Peserta Didik)						
8	Pengelolaan Dana BOS Sekolah Menengah Atas	*Jumlah Sekolah Menengah Atas yang Mengelola Dana BOS (Satuan Pendidikan)	satuan pendidikan	1	1	Rp342.770.000	Rp 342.770.000,00		
9	Penyelenggaraan Proses Belajar bagi Peserta Didik	*Jumlah Satuan Pendidikan yang Menyelenggarakan Proses Belajar (Satuan Pendidikan)	satuan pendidikan	90	90	Rp59.728.400	Rp 59.153.400,00		

TOTAL JUMLAH								Rp488.151.400	Rp483.087.400	
1.01.0.00.0.00.01.0069 - SMKN 1 TOBOALI								Rp1.656.377.485	Rp1.569.423.165	
1		PROGRAM PENUNJANG URUSAN PEMERINTAHAN DAERAH PROVINSI	indeks kepuasan pelayanan internal	nilai	90	90	Rp190.053.563	Rp165.233.000		
	1	Administrasi Umum Perangkat Daerah	indeks kepuasan pelayanan umum	nilai	90	90	Rp140.103.563	Rp117.168.000		
		1 Penyediaan Komponen Instalasi Listrik/Penerangan Bangunan Kantor	*Jumlah Paket Komponen Instalasi Listrik/Penerangan Bangunan Kantor yang Disediakan (Paket)	paket	5	5	Rp12.996.546	Rp 12.548.400,00		

2	Penyediaan Bahan Logistik Kantor	*Jumlah Paket Peralatan dan Perlengkapan Kantor yang Disediakan (Paket)	paket	5	5	Rp2.138.700	Rp 1.790.000,00	
3	Penyediaan Bahan Bacaan dan Peraturan Perundang-Undangan	indeks kepuasan pelayanan umum	nilai	90	90	Rp2.400.000	Rp 2.400.000,00	
4	Penyediaan Bahan/Material	*Jumlah Laporan Penyediaan Jasa Surat Menyurat (Laporan)		4	4	Rp114.568.317	Rp 93.799.600,00	
5	Penyelenggaraan Rapat Koordinasi dan Konsultasi SKPD	*Jumlah Laporan Penyediaan Jasa Komunikasi, Sumber Daya Air dan	laporan	3	3	Rp8.000.000	Rp 6.630.000,00	

			Listrik yang Disediakan (Laporan)						
2	Penyediaan Jasa Penunjang Urusan Pemerintahan Daerah	*Jumlah Laporan Penyediaan Jasa Pelayanan Umum Kantor yang Disediakan (Laporan)	laporan	4	4	Rp46.200.000	Rp46.200.000		
6	Penyediaan Jasa Surat Menyurat	indeks kepuasan pelayanan umum	nilai	90	90	Rp3.000.000	Rp 3.000.000,00		
7	Penyediaan Jasa Komunikasi, Sumber Daya Air dan Listrik	*Jumlah Kendaraan Perorangan Dinas atau Kendaraan Dinas Jabatan yang Dipelihara dan	unit	1	1	Rp43.200.000	Rp 43.200.000,00		

			Dibayarkan Pajaknya (Unit)						
	3	Pemeliharaan Barang Milik Daerah Penunjang Urusan Pemerintahan Daerah					Rp3.750.000	Rp1.865.000	
	8	Penyediaan Jasa Pemeliharaan, Biaya Pemeliharaan, Pajak dan Perizinan Kendaraan Dinas Operasional atau Lapangan	indeks kepuasan pelayanan umum	nilai	90	90	Rp3.750.000	Rp 1.865.000,00	
2		PROGRAM PENGELOLAAN PENDIDIKAN	Persentase satuan pendidikan SMK terakreditasi A	%	73,6	27,1	Rp1.466.323.922	Rp1.404.190.165	
	4	Pengelolaan Pendidikan Sekolah Menengah Kejuruan	Rata rata kompetensi literasi SMK berdasarkan assesmen nasional	nilai	2,35	2,95	Rp1.466.323.922	Rp1.404.190.165	

			Rata rata kompetensi numerasi SMK berdasarkan assesmen nasional	nilai	2,18	2,61			
9	Pemeliharaan Rutin Sarana, Prasarana dan Utilitas Sekolah	*Jumlah Satuan Pendidikan yang Menyelenggarakan Proses Belajar (Satuan Pendidikan)	satuan pendidikan	1	1	Rp26.201.250	Rp 21.550.000,00		
10	Pembinaan Minat, Bakat dan Kreativitas Siswa	*Jumlah Siswa yang Mengikuti Ajang Kompetisi/Lomba Akademik dan Non Akademik	peserta didik	50	50	Rp133.382.335	Rp 105.006.500,00		

			(Peserta Didik)						
11	Pengelolaan Dana BOS Sekolah Menengah Kejuruan	*Jumlah Sekolah Menengah Kejuruan yang Mengelola Dana BOS (Satuan Pendidikan)	satuan pendidikan	1	1	Rp1.172.790.865	Rp 1.169.239.865,00		
12	Penyelenggaraan Proses Belajar Peserta Didik	*Jumlah Satuan Pendidikan yang Menyelenggarakan Proses Belajar (Satuan Pendidikan)	satuan pendidikan	1	1	Rp133.949.472	Rp 108.393.800,00		
TOTAL JUMLAH						Rp1.656.377.485	Rp1.569.423.165		

1.01.0.00.0.00.01.0070 - SMKN 1 PAYUNG								Rp894.384.207	Rp879.912.061	
1		PROGRAM PENUNJANG URUSAN PEMERINTAHAN DAERAH PROVINSI	indeks kepuasan pelayanan internal	nilai	90	90		Rp70.178.891	Rp57.642.761	
	1	Administrasi Umum Perangkat Daerah	indeks kepuasan pelayanan umum	nilai	90	90		Rp69.278.891	Rp56.742.761	
	1	Penyediaan Komponen Instalasi Listrik/Penerangan Bangunan Kantor	*Jumlah Paket Komponen Instalasi Listrik/Penerangan Bangunan Kantor yang Disediakan (Paket)	paket	2	2		Rp9.902.800	Rp 9.878.350,00	
	2	Penyediaan Peralatan Rumah Tangga	*Jumlah Paket Peralatan Rumah	paket	2	2		Rp5.738.988	Rp 5.736.486,00	

		Tangga yang Disediakan (Paket)						
3	Penyediaan Barang Cetakan dan Penggandaan	*Jumlah Paket Barang Cetakan dan Penggandaan yang Disediakan (Paket)	paket	2	2	Rp16.563.303	Rp 5.279.400,00	
4	Penyediaan Bahan Bacaan dan Peraturan Perundang-Undangan	*Jumlah Dokumen Bahan Bacaan dan Peraturan Perundang-Undangan yang Disediakan (Dokumen)	dokumen	2	2	Rp5.500.000	Rp 4.356.525,00	
5	Penyediaan Bahan/Material	*Jumlah Paket Bahan/Material yang Disediakan	paket	1	1	Rp5.538.800	Rp 5.495.000,00	

			(Paket)						
	6	Penyelenggaraan Rapat Koordinasi dan Konsultasi SKPD	*Jumlah Laporan Penyelenggaraan Rapat Koordinasi dan Konsultasi SKPD (Laporan)	laporan	2	2	Rp26.035.000	Rp 25.997.000,00	
	2	Penyediaan Jasa Penunjang Urusan Pemerintahan Daerah	indeks kepuasan pelayanan umum	nilai	90	90	Rp900.000	Rp900.000	
	7	Penyediaan Jasa Surat Menyurat	*Jumlah Laporan Penyediaan Jasa Surat Menyurat (Laporan)	laporan	2	2	Rp900.000	Rp 900.000,00	
2		PROGRAM PENGELOLAAN PENDIDIKAN	Persentase satuan pendidikan	%	73,6	27,1	Rp824.205.316	Rp822.269.300	

			SMK terakreditasi A						
3		Pengelolaan Pendidikan Sekolah Menengah Kejuruan	Rata rata kompetensi literasi SMK berdasarkan assesmen nasional	nilai	2,35	2,95	Rp824.205.316	Rp822.269.300	
			Rata rata kompetensi numerasi SMK berdasarkan assesmen nasional	nilai	2,18	2,61			
8		Pengadaan Alat Praktik dan Peraga Peserta Didik	*Jumlah Alat Praktik dan Peraga Peserta Didik yang Tersedia (Paket)	paket	1	1	Rp91.606.413	Rp 89.944.300,00	

	9	Pembinaan Minat, Bakat dan Kreativitas Siswa	*Jumlah Siswa yang Mengikuti Ajang Kompetisi/Lomba Akademik dan Non Akademik (Peserta Didik)	peserta didik	25	25	Rp87.061.970	Rp 86.791.300,00	
	10	Pengelolaan Dana BOS Sekolah Menengah Kejuruan	*Jumlah Sekolah Menengah Kejuruan yang Mengelola Dana BOS (Satuan Pendidikan)	satuan pendidikan	1	1	Rp631.040.000	Rp 631.040.000,00	
	11	Penyelenggaraan Proses Belajar Peserta Didik	*Jumlah Satuan Pendidikan yang Penyelenggaraan	satuan pendidikan	1	1	Rp14.496.933	Rp 14.493.700,00	

				Proses Belajar (Satuan Pendidikan)						
TOTAL JUMLAH								Rp894.384.207	Rp879.912.061	
1.01.0.00.0.00.01.0071 - SMKN 1 TUKAK SADAI								Rp723.070.884	Rp666.092.550	
1			PROGRAM PENUNJANG URUSAN PEMERINTAHAN DAERAH PROVINSI	indeks kepuasan pelayanan internal	nilai	90	90	Rp88.924.872	Rp70.693.800	
	1		Administrasi Umum Perangkat Daerah	indeks kepuasan pelayanan umum	nilai	90	90	Rp57.119.472	Rp40.203.800	
		1	Penyediaan Komponen Instalasi Listrik/ Penerangan Bangunan Kantor	*Jumlah Paket Komponen Instalasi Listrik/Penerangan Bangunan	paket	1	1	Rp3.608.388	Rp 2.769.000,00	

		Kantor yang Disediakan (Paket)						
2	Penyediaan Peralatan Rumah Tangga	*Jumlah Paket Peralatan Rumah Tangga yang Disediakan (Paket)	paket	1	1	Rp5.924.070	Rp 4.506.000,00	
3	Penyediaan Bahan Logistik Kantor	*Jumlah Paket Bahan Logistik Kantor yang Disediakan (Paket)	paket	1	1	Rp573.204	Rp 408.200,00	
4	Penyediaan Barang Cetak dan Penggandaan	*Jumlah Paket Barang Cetak dan Penggandaan yang Disediakan (Paket)	paket	1	1	Rp6.047.280	Rp 3.910.000,00	

5	Penyediaan Bahan Bacaan dan Peraturan Perundang-Undangan	*Jumlah Dokumen Bahan Bacaan dan Peraturan Perundang-Undangan yang Disediakan (Dokumen)	dokumen	1	1	Rp2.640.000	Rp 2.580.000,00	
6	Penyediaan Bahan/Material	*Jumlah Paket Bahan/Material yang Disediakan (Paket)	paket	1	1	Rp32.326.530	Rp 21.010.600,00	
7	Penyelenggaraan Rapat Koordinasi dan Konsultasi SKPD	*Jumlah Laporan Penyelenggaraan Rapat Koordinasi dan Konsultasi SKPD (Laporan)	laporan	12	12	Rp6.000.000	Rp 5.020.000,00	

2		Penyediaan Jasa Penunjang Urusan Pemerintahan Daerah	indeks kepuasan pelayanan umum	nilai	90	90	Rp26.150.000	Rp25.380.000	
	8	Penyediaan Jasa Surat Menyurat	*Jumlah Laporan Penyediaan Jasa Surat Menyurat (Laporan)	laporan	12	12	Rp2.150.000	Rp 2.150.000,00	
	9	Penyediaan Jasa Komunikasi, Sumber Daya Air dan Listrik	*Jumlah Laporan Penyediaan Jasa Komunikasi, Sumber Daya Air dan Listrik yang Disediakan (Laporan)	laporan	12	12	Rp24.000.000	Rp 23.230.000,00	
	3	Pemeliharaan Barang Milik Daerah Penunjang Urusan Pemerintahan Daerah	indeks kepuasan pelayanan umum	nilai	90	90	Rp5.655.400	Rp5.110.000	

	10	Penyediaan Jasa Pemeliharaan, Biaya Pemeliharaan dan Pajak Kendaraan Perorangan Dinas atau Kendaraan Dinas Jabatan	*Jumlah Kendaraan Perorangan Dinas atau Kendaraan Dinas Jabatan yang Dipelihara dan Dibayarkan Pajaknya (Unit)	unit	3	3	Rp1.215.400	Rp 1.210.000,00	
	11	Pemeliharaan Peralatan dan Mesin Lainnya	*Jumlah Peralatan dan Mesin Lainnya yang Dipelihara (Unit)	unit	10	10	Rp4.440.000	Rp 3.900.000,00	
2		PROGRAM PENGELOLAAN PENDIDIKAN	Persentase satuan pendidikan SMK terakreditasi A	%	73,6	27,1	Rp634.146.012	Rp595.398.750	

4	Pengelolaan Pendidikan Sekolah Menengah Kejuruan	Rata rata kompetensi literasi SMK berdasarkan assesmen nasional	nilai	2,35	2,95	Rp634.146.012	Rp595.398.750	
		Rata rata kompetensi numerasi SMK berdasarkan assesmen nasional	nilai	2,18	2,61			
	12	Pembinaan Minat, Bakat dan Kreativitas Siswa	*Jumlah Siswa yang Mengikuti Ajang Kompetisi/ Lomba Akademik dan Non Akademik (Peserta Didik)	peserta didik	50	50	Rp57.344.117	Rp 43.060.200,00

		13	Pengelolaan Dana BOS Sekolah Menengah Kejuruan	*Jumlah Sekolah Menengah Kejuruan yang Mengelola Dana BOS (Satuan Pendidikan)	satuan pendidikan	1	1	Rp505.540.000	Rp 505.540.000,00	
		14	Penyelenggaraan Proses Belajar Peserta Didik	*Jumlah Satuan Pendidikan yang Menyelenggarakan Proses Belajar (Satuan Pendidikan)	satuan pendidikan	41	41	Rp71.261.895	Rp 46.798.550,00	
TOTAL JUMLAH								Rp723.070.884	Rp666.092.550	
1.01.0.00.0.00.01.0072 - SMKN 1 AIRGEGAS								Rp1.038.005.782	Rp1.029.494.280	

1		PROGRAM PENUNJANG URUSAN PEMERINTAHAN DAERAH PROVINSI	indeks kepuasan pelayanan internal	nilai	90	90	Rp197.898.729	Rp189.994.280	
	1	Administrasi Kepegawaian Perangkat Daerah	indeks kepuasan pelayanan umum	nilai	90	90	Rp24.642.000	Rp24.640.000	
	1	Pengadaan Pakaian Dinas Beserta Atribut Kelengkapannya	*Jumlah Paket Pakaian Dinas Beserta Atribut Kelengkapan (Paket)	paket	1	1	Rp24.642.000	Rp 24.640.000,00	
	2	Administrasi Umum Perangkat Daerah	indeks kepuasan pelayanan umum	nilai	90	90	Rp98.256.729	Rp90.354.280	
	2	Penyediaan Komponen Instalasi Listrik/ Penerangan Bangunan Kantor	*Jumlah Paket Komponen Instalasi Listrik/Pener angan	paket	1	1	Rp6.007.320	Rp 6.000.000,00	

			Bangunan Kantor yang Disediakan (Paket)						
3	Penyediaan Peralatan Rumah Tangga		*Jumlah Paket Peralatan Rumah Tangga yang Disediakan (Paket)	paket	1	1	Rp9.969.909	Rp 8.000.000,00	
4	Penyediaan Bahan Logistik Kantor		*Jumlah Paket Bahan Logistik Kantor yang Disediakan (Paket)	paket	1	1	Rp7.047.000	Rp 6.045.000,00	
5	Penyediaan Barang Cetakan dan Penggandaan		*Jumlah Paket Barang Cetakan dan Penggandaan yang Disediakan (Paket)	paket	1	1	Rp20.000.535	Rp 18.000.000,00	

6	Penyediaan Bahan Bacaan dan Peraturan Perundang-Undangan	*Jumlah Dokumen Bahan Bacaan dan Peraturan Perundang-Undangan yang Disediakan (Dokumen)	dokumen	1	1	Rp2.400.000	Rp 1.800.000,00	
7	Penyediaan Bahan/Material	*Jumlah Paket Bahan/Material yang Disediakan (Paket)	paket	1	1	Rp30.831.965	Rp 29.430.000,00	
8	Penyelenggaraan Rapat Koordinasi dan Konsultasi SKPD	*Jumlah Laporan Penyelenggaraan Rapat Koordinasi dan Konsultasi SKPD (Laporan)	laporan	1	1	Rp22.000.000	Rp 21.079.280,00	

	3	Penyediaan Jasa Penunjang Urusan Pemerintahan Daerah					Rp75.000.000	Rp75.000.000	
	9	Penyediaan Jasa Surat Menyurat	*Jumlah Laporan Penyediaan Jasa Surat Menyurat (Laporan)	laporan	1	1	Rp3.000.000	Rp 3.000.000,00	
	10	Penyediaan Jasa Komunikasi, Sumber Daya Air dan Listrik	*Jumlah Laporan Penyediaan Jasa Komunikasi, Sumber Daya Air dan Listrik yang Disediakan (Laporan)	laporan	1	1	Rp72.000.000	Rp 72.000.000,00	
2		PROGRAM PENGELOLAAN PENDIDIKAN					Rp840.107.053	Rp839.500.000	

4	PROGRAM PENGELOLAAN PENDIDIKAN	Persentase satuan pendidikan SMK terakreditasi A	%	73,6	27,1	Rp840.107.053	Rp839.500.000		
	11	Pengelolaan Pendidikan Sekolah Menengah Kejuruan	Rata rata kompetensi literasi SMK berdasarkan assesmen nasional	nilai	2,35	2,95			
			Rata rata kompetensi numerasi SMK berdasarkan assesmen nasional	nilai	2,18	2,61	Rp46.049.210	Rp 45.860.000,00	
12	Pembinaan Minat, Bakat dan Kreativitas Siswa	*Jumlah Siswa yang Mengikuti Ajang Kompetisi/Lomba Akademik	peserta didik	50	50	Rp9.672.843	Rp 9.260.000,00		

			dan Non Akademik (Peserta Didik)					
	13	Pengelolaan Dana BOS Sekolah Menengah Kejuruan	*Jumlah Sekolah Menengah Kejuruan yang Mengelola Dana BOS (Satuan Pendidikan)	satuan pendidikan	1	1	Rp717.640.000	Rp 717.640.000,00
	14	Penyelenggaraan Proses Belajar Peserta Didik	*Jumlah Satuan Pendidikan yang Menyelenggarakan Proses Belajar (Satuan Pendidikan)	satuan pendidikan	1	1	Rp66.745.000	Rp 66.740.000,00

TOTAL JUMLAH								Rp1.038.005.782	Rp1.029.494.280	
1.01.0.00.0.00.01.0073 - SMK NEGERI 1 PULAU BESAR								Rp246.707.800	Rp236.346.500	
1		PROGRAM PENUNJANG URUSAN PEMERINTAHAN DAERAH PROVINSI	indeks kepuasan pelayanan internal	nilai	90	90	Rp25.503.900	Rp23.175.000		
	1	Administrasi Umum Perangkat Daerah	indeks kepuasan pelayanan umum	nilai	90	90	Rp17.144.100	Rp15.316.000		
	1	Penyediaan Peralatan Rumah Tangga	*Jumlah Paket Peralatan Rumah Tangga yang Disediakan (Paket)	paket	1	1	Rp2.999.500	Rp 2.499.000,00		
	2	Penyediaan Barang Cetak dan Penggandaan	*Jumlah Paket Barang Cetak dan Penggandaan	paket	1	1	Rp2.619.000	Rp 2.319.000,00		

		n yang Disediakan (Paket)						
3	Penyediaan Bahan/Material	*Jumlah Paket Bahan/Material yang Disediakan (Paket)	paket	1	1	Rp5.525.600	Rp 4.498.000,00	
4	Penyelenggaraan Rapat Koordinasi dan Konsultasi SKPD	*Jumlah Laporan Penyelenggaraan Rapat Koordinasi dan Konsultasi SKPD (Laporan)	laporan	1	1	Rp6.000.000	Rp 6.000.000,00	
2	Penyediaan Jasa Penunjang Urusan Pemerintahan Daerah	indeks kepuasan pelayanan umum	nilai	90	90	Rp8.359.800	Rp7.859.000	
5	Penyediaan Jasa Komunikasi, Sumber Daya Air dan Listrik	*Jumlah Laporan Penyediaan	laporan	1	1	Rp8.359.800	Rp 7.859.000,00	

			Jasa Komunikasi, Sumber Daya Air dan Listrik yang Disediakan (Laporan)						
2		PROGRAM PENGELOLAAN PENDIDIKAN	Persentase satuan pendidikan SMK terakreditasi A	%	73,6	27,1	Rp221.203.900	Rp213.171.500	
3		Pengelolaan Pendidikan Sekolah Menengah Kejuruan	Rata rata kompetensi literasi SMK berdasarkan assesmen nasional	nilai	2,35	2,95	Rp221.203.900	Rp213.171.500	
			Rata rata kompetensi numerasi SMK berdasarkan assesmen nasional	nilai	2,18	2,61			

	6	Pengadaan Perlengkapan Sekolah	*Jumlah perlengkapan Sekolah yang Tersedia (Paket)	paket	1	1	Rp1.997.800	Rp 1.000.000,00	
	7	Pemeliharaan Rutin Sarana, Prasarana dan Utilitas Sekolah	*Jumlah Sarana, Prasarana dan Utilitas Sekolah yang Dilaksanakan Pemeliharaan (Unit)	unit	4	4	Rp4.105.000	Rp 3.905.000,00	
	8	Pembinaan Minat, Bakat dan Kreativitas Siswa	*Jumlah Siswa yang Mengikuti Ajang Kompetisi/Lomba Akademik dan Non Akademik (Peserta Didik)	peserta didik	30	30	Rp13.095.900	Rp 11.095.000,00	

	9	Pengelolaan Dana BOS Sekolah Menengah Kejuruan	*Jumlah Sekolah Menengah Kejuruan yang Mengelola Dana BOS (Satuan Pendidikan)	satuan pendidikan	1	1	Rp177.830.000	Rp 177.956.500,00	
	10	Penyelenggaraan Proses Belajar Peserta Didik	*Jumlah Satuan Pendidikan yang Menyelenggarakan Proses Belajar (Satuan Pendidikan)	satuan pendidikan	1	1	Rp24.175.200	Rp 19.215.000,00	
TOTAL JUMLAH							Rp246.707.800	Rp236.346.500	
1.01.0.00.0.00.01.0074 - SMK NEGERI 1 SIMPANG RIMBA							Rp538.764.800	Rp536.921.950	

1		PROGRAM PENUNJANG URUSAN PEMERINTAHAN DAERAH PROVINSI	indeks kepuasan pelayanan internal	nilai	90	90	Rp57.270.600	Rp57.246.125	
	1	Administrasi Umum Perangkat Daerah	indeks kepuasan pelayanan umum	nilai	90	90	Rp33.270.600	Rp33.246.125	
	1	Penyediaan Komponen Instalasi Listrik/Penerangan Bangunan Kantor	*Jumlah Paket Komponen Instalasi Listrik/Penerangan Bangunan Kantor yang Disediakan (Paket)	paket	1	1	Rp9.999.900	Rp 9.994.125,00	
	2	Penyediaan Bahan Logistik Kantor	*Jumlah Paket Bahan Logistik Kantor yang Disediakan (Paket)	paket	1	1	Rp5.997.800	Rp 5.988.000,00	

	3	Penyediaan Barang Cetak dan Penggandaan	*Jumlah Paket Barang Cetak dan Penggandaan yang Disediakan (Paket)	paket	1	1	Rp8.822.900	Rp 8.820.000,00	
	4	Penyelenggaraan Rapat Koordinasi dan Konsultasi SKPD	*Jumlah Laporan Penyelenggaraan Rapat Koordinasi dan Konsultasi SKPD (Laporan)	laporan	2	2	Rp8.450.000	Rp 8.444.000,00	
2		Penyediaan Jasa Penunjang Urusan Pemerintahan Daerah	indeks kepuasan pelayanan umum	nilai	90	90	Rp24.000.000	Rp24.000.000	
	5	Penyediaan Jasa Surat Menyurat	*Jumlah Laporan Penyediaan Jasa Surat Menyurat (Laporan)	laporan	1	1	Rp2.000.000	Rp 2.000.000,00	

	6	Penyediaan Jasa Komunikasi, Sumber Daya Air dan Listrik	*Jumlah Laporan Penyediaan Jasa Komunikasi, Sumber Daya Air dan Listrik yang Disediakan (Laporan)	laporan	1	1	Rp22.000.000	Rp 22.000.000,00	
2		PROGRAM PENGELOLAAN PENDIDIKAN	Persentase satuan pendidikan SMK terakreditasi A	%	73,6	27,1	Rp481.494.200	Rp479.675.825	
	3	Pengelolaan Pendidikan Sekolah Menengah Kejuruan	Rata rata kompetensi literasi SMK berdasarkan assesmen nasional	nilai	2,35	2,95	Rp481.494.200	Rp479.675.825	
			Rata rata kompetensi numerasi SMK	nilai	2,18	2,61			

			berdasarkan asesmen nasional					
7	Pengadaan Alat Praktik dan Peraga Peserta Didik	*Jumlah Alat Praktik dan Peraga Peserta Didik yang Tersedia (Paket)	paket	1	1	Rp43.480.500	Rp 43.480.325,00	
8	Pengadaan Alat Praktik dan Peraga Siswa	*Jumlah Alat Praktik dan Peraga Siswa yang Tersedia (Paket)	paket	1	1	Rp54.614.200	Rp 54.610.500,00	
9	Pembinaan Minat, Bakat dan Kreativitas Siswa	*Jumlah Siswa yang Mengikuti Ajang Kompetisi/ Lomba Akademik dan Non Akademik	peserta didik	30	30	Rp9.879.500	Rp 8.065.000,00	

			(Peserta Didik)						
	10	Pengelolaan Dana BOS Sekolah Menengah Kejuruan	*Jumlah Sekolah Menengah Kejuruan yang Mengelola Dana BOS (Satuan Pendidikan)	satuan pendidikan	1	1	Rp373.520.000	Rp 373.520.000,00	
TOTAL JUMLAH							Rp538.764.800	Rp536.921.950	
1.01.0.00.0.00.01.0090 - SLB Negeri TOBOALI							Rp699.611.073	Rp682.458.645	
1		PROGRAM PENUNJANG URUSAN PEMERINTAHAN DAERAH PROVINSI	indeks kepuasan pelayanan internal	nilai	90	90	Rp23.995.992	Rp22.873.564	

1	Administrasi Umum Perangkat Daerah	indeks kepuasan pelayanan umum	nilai	90	90	Rp12.000.000	Rp11.627.760	
1	Penyelenggaraan Rapat Koordinasi dan Konsultasi SKPD	*Jumlah Laporan Penyelenggaraan Rapat Koordinasi dan Konsultasi SKPD (Laporan)	laporan	12	12	Rp12.000.000	Rp 11.627.760,00	
2	Penyediaan Jasa Penunjang Urusan Pemerintahan Daerah	indeks kepuasan pelayanan umum	nilai	90	90	Rp11.995.992	Rp11.245.804	
2	Penyediaan Jasa Komunikasi, Sumber Daya Air dan Listrik	*Jumlah Laporan Penyediaan Jasa Komunikasi, Sumber Daya Air dan Listrik yang Disediakan	laporan	12	12	Rp11.995.992	Rp 11.245.804,00	

			(Laporan)						
2		PROGRAM PENGELOLAAN PENDIDIKAN	Persentase satuan pendidikan Khusus terakreditasi A	%	100	30	Rp675.615.081	Rp659.585.081	
3		Pengelolaan Pendidikan Khusus	Rata-rata kompetensi Literasi SMALB berdasarkan Asesmen Nasional	nilai	2,51	2,12	Rp675.615.081	Rp659.585.081	
			Rata-rata kompetensi Literasi SMPLB berdasarkan Asesmen Nasional	nilai	2,16	1,99			

		Rata-rata kompetensi Literasi SDLB berdasarkan Asesmen Nasional	nilai	2,21	1,4			
		Rata-rata kompetensi Numerasi SMALB berdasarkan Asesmen Nasional	nilai	2,58	2,58			
		Rata-rata kompetensi Numerasi SMPLB berdasarkan Asesmen Nasional	nilai	2,09	2,21			
		Rata-rata kompetensi Numerasi SDLB berdasarkan Asesmen	nilai	2,49	3			

			Nasional						
3	Penyediaan Biaya Personil Peserta Didik Pendidikan Khusus	*Jumlah Peserta Didik Pendidikan Khusus yang Menerima Biaya Personil Peserta Didik (Peserta Didik)	peserta didik	50	50	Rp301.735.000	Rp 285.705.000,00		
4	Pengelolaan Dana BOS Sekolah Pendidikan Khusus	*Jumlah Sekolah Pendidikan Khusus yang Mengelola Dana BOS (Satuan Pendidikan)	satuan pendidikan	1	1	Rp373.880.081	Rp 373.880.081,00		
TOTAL JUMLAH						Rp699.611.073	Rp682.458.645		

1.01.0.00.0.00.01.0094 - SMAN 3 TOBOALI							Rp260.227.700	Rp258.350.700	
1		PROGRAM PENUNJANG URUSAN PEMERINTAHAN DAERAH PROVINSI	indeks kepuasan pelayanan internal	nilai	90	90	Rp38.541.700	Rp37.546.000	
	1	Administrasi Umum Perangkat Daerah	indeks kepuasan pelayanan umum	nilai	90	90	Rp24.741.700	Rp23.761.000	
	1	Penyediaan Bahan Logistik Kantor	*Jumlah Paket Bahan Logistik Kantor yang Disediakan (Paket)	paket	1	1	Rp1.327.300	Rp735.000,00	
	2	Penyediaan Barang Cetak dan Penggandaan	*Jumlah Paket Barang Cetak dan Penggandaan yang Disediakan (Paket)	paket	1	1	Rp3.178.000	Rp2.835.000,00	

	3	Penyediaan Bahan/Material	*Jumlah Paket Bahan/Material yang Disediakan (Paket)	paket	1	1	Rp4.936.400	Rp4.921.000,00	
	4	Penyelenggaraan Rapat Koordinasi dan Konsultasi SKPD	*Jumlah Laporan Penyelenggaraan Rapat Koordinasi dan Konsultasi SKPD (Laporan)	laporan	1	1	Rp15.300.000	Rp15.270.000,00	
2		Penyediaan Jasa Penunjang Urusan Pemerintahan Daerah	indeks kepuasan pelayanan umum	nilai	90	90	Rp13.800.000	Rp13.785.000	
	5	Penyediaan Jasa Surat Menyurat	*Jumlah Laporan Penyediaan Jasa Surat Menyurat (Laporan)	laporan	1	1	Rp600.000	Rp600.000,00	

	6	Penyediaan Jasa Komunikasi, Sumber Daya Air dan Listrik	*Jumlah Laporan Penyediaan Jasa Komunikasi, Sumber Daya Air dan Listrik yang Disediakan (Laporan)	laporan	1	1	Rp13.200.000	Rp13.185.000,00	
2		PROGRAM PENGELOLAAN PENDIDIKAN	Persentase satuan pendidikan SMA terakreditasi A	%	51,29	55,7	Rp221.686.000	Rp220.804.700	
	3	Pengelolaan Pendidikan Sekolah Menengah Atas	Rata rata kompetensi literasi SMA berdasarkan assesmen nasional	nilai	2,38	3,3	Rp221.686.000	Rp220.804.700	
			Rata rata kompetensi numerasi SMA	nilai	2,23	3,05			

		berdasarkan asesmen nasional						
7	Pengadaan Perlengkapan Sekolah	*Jumlah Perlengkapan Sekolah yang Tersedia (Paket)	paket	1	1	Rp256.000	Rp240.000,00	
8	Pembinaan Minat, Bakat dan Kreativitas Siswa	*Jumlah Siswa yang Mengikuti Ajang Kompetisi/Lomba Akademik dan Non Akademik (Peserta Didik)	peserta didik	1	1	Rp15.000.000	Rp14.150.000,00	
9	Pengembangan Karir Pendidik dan Tenaga Kependidikan Pada Satuan Pendidikan Sekolah Menengah Atas	*Jumlah Pendidik dan Tenaga Kependidikan yang	orang	1	1	Rp600.000	Rp600.000,00	

			Mendapatka n Fasilitas Kenaikan Pangkat/Gol ongan, Pemberian Promosi, Peningkatan Kompetensi dan Kualifikasi (Orang)						
10	Pengelolaan Dana BOS Sekolah Menengah Atas	*Jumlah Sekolah Menengah Atas yang Mengelola Dana BOS (Satuan Pendidikan)	satuan pendid ikan	1	1	Rp200.830.000	200.830.000		
11	Penyelenggaraan Proses Belajar bagi Peserta Didik	*Jumlah Satuan Pendidikan yang Menyelengg arakan	satuan pendid ikan	1	1	Rp5.000.000	Rp4.984.700,00		

				Proses Belajar (Satuan Pendidikan)						
TOTAL JUMLAH								Rp260.227.700	Rp258.350.700	
1.01.0.00.0.00.01.0004 - CABANG DINAS PENDIDIKAN WILAYAH IV								Rp13.429.409.369	Rp12.106.436.226,15	90,1
1			PROGRAM PENUNJANG URUSAN PEMERINTAHAN DAERAH PROVINSI	indeks kepuasan pelayanan internal	nilai	90	90	Rp1.504.593.469	Rp1.106.015.316	
	1		Administrasi Umum Perangkat Daerah	indeks kepuasan pelayanan umum	nilai	90	90	Rp520.832.900	Rp456.235.085	
		1	Penyediaan Komponen Instalasi Listrik/ Penerangan Bangunan Kantor	*Jumlah Paket Komponen Instalasi Listrik/Penerangan Bangunan	paket	1	1	Rp2.987.800	0	

			Kantor yang Disediakan (Paket)					
2	Penyediaan Peralatan dan Perlengkapan Kantor	*Jumlah Paket Peralatan dan Perlengkapan Kantor yang Disediakan (Paket)	paket	1	1	Rp316.073.200	286.960.500	
3	Penyediaan Barang Cetakan dan Penggandaan	*Jumlah Paket Barang Cetakan dan Penggandaan yang Disediakan (Paket)	paket	1	1	Rp28.186.100	12.111.800	
4	Penyediaan Bahan Bacaan dan Peraturan Perundang-Undangan	*Jumlah Dokumen Bahan Bacaan dan Peraturan Perundang-	Dokumen	1	1	Rp3.000.000	2.530.000	

			Undangan yang Disediakan (Dokumen)					
5	Penyediaan Bahan/Material	*Jumlah Paket Bahan/Material yang Disediakan (Paket)	paket	1	1	Rp28.985.800	26.045.500	
6	Fasilitasi Kunjungan Tamu	*Jumlah Laporan Fasilitasi Kunjungan Tamu (Laporan)	Laporan	1	1	Rp30.000.000	18.255.000	
7	Penyelenggaraan Rapat Koordinasi dan Konsultasi SKPD	*Jumlah Laporan Penyelenggaraan Rapat Koordinasi dan Konsultasi SKPD (Laporan)	Laporan	12	12	Rp111.600.000	110.332.285	

2		Pengadaan Barang Milik Daerah Penunjang Urusan Pemerintah Daerah	indeks kepuasan pelayanan umum	nilai	90	90	Rp620.976.800	Rp347.341.640	
	8	Pengadaan Sarana dan Prasarana Pendukung Gedung Kantor atau Bangunan Lainnya	*Jumlah Unit Sarana dan Prasarana Pendukung Gedung Kantor atau Bangunan Lainnya yang Disediakan (Unit)	Unit	2	2	Rp620.976.800	347.341.640	
3		Penyediaan Jasa Penunjang Urusan Pemerintahan Daerah	indeks kepuasan pelayanan umum	nilai	90	90	Rp265.866.769	Rp237.965.692	
	9	Penyediaan Jasa Surat Menyurat	*Jumlah Laporan Penyediaan Jasa Surat Menyurat (Laporan)	Laporan	1	1	Rp3.032.000	2.500.000	

10	Penyediaan Jasa Komunikasi, Sumber Daya Air dan Listrik	*Jumlah Laporan Penyediaan Jasa Komunikasi, Sumber Daya Air dan Listrik yang Disediakan (Laporan)	Laporan	12	12	Rp102.036.669	82.270.692	
11	Penyediaan Jasa Peralatan dan Perlengkapan Kantor	*Jumlah Laporan Penyediaan Jasa Peralatan dan Perlengkapan Kantor yang Disediakan (Laporan)	Laporan	1	1	Rp9.998.100	8.195.000	
12	Penyediaan Jasa Pelayanan Umum Kantor	*Jumlah Laporan Penyediaan Jasa Pelayanan	Laporan	12	12	Rp150.800.000	145.000.000	

			Umum Kantor yang Disediakan (Laporan)						
	4	Pemeliharaan Barang Milik Daerah Penunjang Urusan Pemerintahan Daerah	indeks kepuasan pelayanan umum	nilai	90	90	Rp96.917.000	Rp64.472.899	
	13	Penyediaan Jasa Pemeliharaan, Biaya Pemeliharaan, Pajak dan Perizinan Kendaraan Dinas Operasional atau Lapangan	*Jumlah Kendaraan Dinas Operasional atau Lapangan yang Dipelihara dan Dibayarkan Pajak dan Perizinannya (Unit)	Unit	1	1	Rp85.147.000	64.472.899	
	14	Pemeliharaan Peralatan dan Mesin Lainnya	*Jumlah Peralatan dan Mesin Lainnya yang Dipelihara	Unit	5	5	Rp9.940.000	0	

			(Unit)						
	15	Pemeliharaan/ Rehabilitasi Sarana dan Prasarana Gedung Kantor atau Bangunan Lainnya	*Jumlah Sarana dan Prasarana Gedung Kantor atau Bangunan Lainnya yang Dipelihara/Di rehabilitasi (Unit)	Unit	1	1	Rp1.830.000	0	
2		PROGRAM PENGELOLAAN PENDIDIKAN	Persentase satuan pendidikan SMA terakreditasi A	%	51,2 9	55,7	Rp11.924.815.900	Rp11.000.420.910	
			Persentase satuan pendidikan SMK terakreditasi A	%	73,6	27,1			

		Persentase satuan pendidikan terakreditasi A	%	100	30			
5	Pengelolaan Pendidikan Sekolah Menengah Atas	Rata rata kompetensi literasi SMA berdasarkan assesmen nasional	nilai	2,38	3,3	Rp8.308.626.800	Rp7.958.139.290	
		Rata rata kompetensi numerasi SMA berdasarkan assesmen nasional	nilai	2,23	3,05			
16	Rehabilitasi Sedang/Berat Ruang Kelas Sekolah	*Jumlah Ruang Kelas Sekolah yang Telah Direhabilitasi Sedang/Berat (Ruang)	ruang	5	5	Rp789.997.500	708.140.808,15	

17	Rehabilitasi Sedang/Berat Ruang Guru/ Kepala Sekolah/TU	*Jumlah Ruang Serba Guna/Aula yang Telah Dibangun (Ruang)	ruang	1	1	Rp2.540.949.000	2.503.287.000	
18	Rehabilitasi Sedang/Berat Ruang Laboratorium Kimia	*Jumlah Laboratorium Kimia yang Telah Direhabilitasi Sedang/Berat (Ruang)	ruang	2	2	Rp411.082.500	341.754.712	
19	Pengadaan Mebel Sekolah	*Jumlah Mebel Sekolah yang Tersedia (Paket)	paket	1	1	Rp375.279.700	374.950.000	
20	Pengadaan Alat Praktik dan Peraga Peserta Didik	*Jumlah Alat Praktik dan Peraga Siswa yang Tersedia (Paket)	paket	1	1	Rp288.068.100	285.200.000	

21	Pembinaan Minat, Bakat dan Kreativitas Siswa	*Jumlah Siswa yang Mengikuti Ajang Kompetisi/Lomba Akademik dan Non Akademik (Peserta Didik)	Peserta Didik	50	50	Rp226.019.200	203.936.225
22	Penyediaan Pendidik dan Tenaga Kependidikan bagi Satuan Pendidikan Sekolah Menengah Atas	*Jumlah Pendidik dan Tenaga Kependidikan yang Tersedia pada Satuan Pendidikan Sekolah Menengah Atas (Orang)	orang	65	65	Rp2.444.700.000	2.418.600.000
23	Rehabilitasi Sedang/Berat Ruang Laboratorium	*Jumlah Laboratorium yang Telah Direhabilitasi	ruang	2	2	Rp537.310.500	509.412.775

			Sedang/Berat (Ruang)						
	24	Pembangunan Ruang Kelas Baru	*Jumlah Ruang Kelas Baru yang Bertambah (Ruang)	ruang	2	2	Rp695.220.300	612.857.770	
6		Pengelolaan Pendidikan Sekolah Menengah Kejuruan	Rata rata kompetensi literasi SMK berdasarkan assesmen nasional	nilai	2,35	2,95	Rp3.200.089.100	Rp2.649.753.620	
			Rata rata kompetensi numerasi SMK berdasarkan assesmen nasional	nilai	2,18	2,61			
	25	Pembangunan Sarana, Prasarana dan Utilitas Sekolah	*Jumlah Sarana, Prasarana dan Utilitas	dokumen	3	3	Rp261.400.000	37.500.000	

		Sekolah yang Telah Dibangun (Unit)						
26	Pengadaan Alat Praktik dan Peraga Peserta Didik	*Jumlah Alat Praktik dan Peraga Peserta Didik yang Tersedia (Paket)	paket	1	1	Rp457.889.700	257.085.000	
27	Pembinaan Minat, Bakat dan Kreativitas Siswa	*Jumlah Siswa yang Mengikuti Ajang Kompetisi/Lomba Akademik dan Non Akademik (Peserta Didik)	Peserta Didik	50	50	Rp168.599.400	99.680.620	
28	Penyediaan Pendidik dan Tenaga Kependidikan bagi Satuan Pendidikan Sekolah Menengah	*Jumlah Pendidik dan Tenaga Kependidikan	orang	50	50	Rp2.256.200.000	2.215.600.000	

		Kejuruan	n yang Tersedia pada Satuan Pendidikan Sekolah Menengah Kejuruan (Orang)						
	29	Pembangunan Ruang Kelas Baru	*Jumlah Ruang Kelas Baru yang Bertambah (Ruang)	dokumen	2	2	Rp56.000.000	39.888.000	
7		Pengelolaan Pendidikan Khusus	Rata-rata kompetensi Literasi SMALB berdasarkan Asesmen Nasional	nilai	2,51	2,12	Rp416.100.000	Rp392.528.000	
			Rata-rata kompetensi Literasi SMPLB berdasarkan Asesmen	nilai	2,16	1,99			

		Nasional						
		Rata-rata kompetensi Literasi SDLB berdasarkan Asesmen Nasional	nilai	2,21	1,4			
		Rata-rata kompetensi Numerasi SMALB berdasarkan Asesmen Nasional	nilai	2,58	2,58			
		Rata-rata kompetensi Numerasi SMPLB berdasarkan Asesmen Nasional	nilai	2,09	2,21			

		Rata-rata kompetensi Numerasi SDLB berdasarkan Asesmen Nasional	nilai	2,49	3			
30	Pembangunan Unit Sekolah Baru (USB)	*Jumlah Sarana, Prasarana dan Utilitas Sekolah yang Dilaksanakan Pemeliharaan (Unit)	Dokumen	1	1	Rp100.000.000	99.628.000	
31	Penyediaan Pendidik dan Tenaga Kependidikan bagi Satuan Pendidikan khusus	*Jumlah Pendidik dan Tenaga Kependidikan yang Tersedia pada Satuan Pendidikan Khusus (Orang)	orang	8	8	Rp316.100.000	292.900.000	

TOTAL JUMLAH							Rp13.429.409.369	Rp12.106.436.226	
1.01.0.00.0.00.01.0026 - SMAN 1 JEBUS							Rp 1.646.928.441	Rp 1.630.871.578	
1		PROGRAM PENUNJANG URUSAN PEMERINTAHAN DAERAH PROVINSI	indeks kepuasan pelayanan internal	nilai	90	90	Rp 206.098.433	Rp 190.181.108	
	1	Administrasi Keuangan Perangkat Daerah	indeks kepuasan pelayanan umum	nilai	90	90	Rp 7.200.000	Rp 7.200.000	
		1 Pelaksanaan Penatausahaan dan Pengujian/ Verifikasi Keuangan SKPD	*Jumlah Paket Komponen Instalasi Listrik/Pener angan Bangunan Kantor yang Disediakan (Paket)	Lapora n	12	12	Rp 7.200.000	Rp 7.200.000	

	2	Administrasi Umum Perangkat Daerah	indeks kepuasan pelayanan umum	nilai	90	90	Rp 36.330.643	Rp 22.824.000	
	2	Penyediaan Komponen Instalasi Listrik/ Penerangan Bangunan Kantor	*Jumlah Paket Komponen Instalasi Listrik/Pener angan Bangunan Kantor yang Disediakan (Paket)	Paket	1	1	Rp 2.990.493	Rp 2.211.000	
	3	Penyediaan Peralatan dan Perlengkapan Kantor	*Jumlah Paket Peralatan dan Perlengkap an Kantor yang Disediakan (Paket)	Paket	1	1	Rp 33.340.150	20.613.000	

	3	Penyediaan Jasa Penunjang Urusan Pemerintahan Daerah	indeks kepuasan pelayanan umum	nilai	90	90	Rp 162.567.790	Rp 160.157.108	
	4	Penyediaan Jasa Surat Menyurat	*Jumlah Laporan Penyediaan Jasa Surat Menyurat (Laporan)	Laporan	1	1	Rp 7.600.000	7.594.000	
	5	Penyediaan Jasa Komunikasi, Sumber Daya Air dan Listrik	*Jumlah Laporan Penyediaan Jasa Komunikasi, Sumber Daya Air dan Listrik yang Disediakan (Laporan)	Laporan	1	1	Rp 77.080.000	Rp 76.250.908	
	6	Penyediaan Jasa Peralatan dan Perlengkapan Kantor	*Jumlah Laporan Penyediaan Jasa Peralatan dan	Laporan	1	1	Rp 68.892.790	67.317.200	

			Perlengkapan Kantor yang Disediakan (Laporan)						
	7	Penyediaan Jasa Pelayanan Umum Kantor	*Jumlah Laporan Penyediaan Jasa Pelayanan Umum Kantor yang Disediakan (Laporan)	Laporan	1	1	Rp 8.995.000	Rp 8.995.000	
2		PROGRAM PENGELOLAAN PENDIDIKAN	Persentase satuan pendidikan SMA terakreditasi A	%	51,29	55,7	Rp 1.440.830.008	Rp 1.440.690.470	
	4	Pengelolaan Pendidikan Sekolah Menengah Atas	Rata rata kompetensi literasi SMA berdasarkan assesmen nasional	nilai	2,38	3,3	Rp 1.440.830.008	Rp 1.440.690.470	

		Rata rata kompetensi numerasi SMA berdasarkan assesmen nasional	nilai	2,23	3,05			
8	Rehabilitasi Sedang/Berat Perpustakaan Sekolah	*Jumlah Perpustakaan Sekolah yang Telah Direhabilitasi Sedang/Berat (Ruang)	Paket	1	1	Rp 25.445.500	Rp 25.445.500	
9	Pengadaan Alat Praktik dan Peraga Peserta Didik	*Jumlah Alat Praktik dan Peraga Peserta Didik yang Tersedia (Paket)	paket	1	1	Rp 19.581.474	Rp 19.581.000	
10	Pemeliharaan Rutin Sarana, Prasarana dan Utilitas Sekolah	*Jumlah Sarana, Prasarana dan Utilitas Sekolah yang	Unit	1	1	Rp 62.903.034	Rp 62.902.500	

			Dilaksanakan Pemeliharaan (Unit)						
	11	Pembinaan Minat, Bakat dan Kreativitas Siswa	*Jumlah Siswa yang Mengikuti Ajang Kompetisi/Lomba Akademik dan Non Akademik (Peserta Didik)	Siswa	50	50	Rp 136.250.000	136.111.470	
	12	Pengelolaan Dana BOS Sekolah Menengah Atas	*Jumlah Sekolah Menengah Atas yang Mengelola Dana BOS (Satuan Pendidikan)	Satuan Pendidikan	1	1	Rp 1.196.650.000	Rp 1.196.650.000	
TOTAL JUMLAH							Rp 1.646.928.441	Rp 1.630.871.578	

1.01.0.00.0.00.01.0027 - SMAN 1 KELAPA								Rp1.674.183.600	Rp1.575.311.000	
1		PROGRAM PENUNJANG URUSAN PEMERINTAHAN DAERAH PROVINSI	indeks kepuasan pelayanan internal	nilai	90	90		Rp193.062.400	Rp 168.659.500	
	1	Administrasi Umum Perangkat Daerah	indeks kepuasan pelayanan umum	nilai	90	90		Rp179.562.500	Rp 158.223.000	
	1	Penyediaan Komponen Instalasi Listrik/ Penerangan Bangunan Kantor	*Jumlah Paket Komponen Instalasi Listrik/Peneran angan Bangunan Kantor yang Disediakan (Paket)	paket	1	1		Rp8.000.000	Rp 7.094.000	
	2	Penyediaan Peralatan dan Perlengkapan Kantor	*Jumlah Paket Peralatan dan	paket	1	1		Rp28.971.500	Rp 22.462.000	

			Perlengkapan Kantor yang Disediakan (Paket)					
3	Penyediaan Barang Cetak dan Penggandaan	*Jumlah Paket Barang Cetak dan Penggandaan yang Disediakan (Paket)	paket	1	1	Rp82.000.000	Rp 71.003.000	
4	Penyediaan Bahan/Material	*Jumlah Paket Bahan/Material yang Disediakan (Paket)	paket	1	1	Rp19.685.000	Rp 17.074.000	
5	Penyelenggaraan Rapat Koordinasi dan Konsultasi SKPD	*Jumlah Laporan Penyelenggaraan Rapat Koordinasi dan Konsultasi SKPD	Laporan	20	20	Rp40.906.000	Rp 40.590.000	

			(Laporan)						
2		Penyediaan Jasa Penunjang Urusan Pemerintahan Daerah	indeks kepuasan pelayanan umum	nilai	90	90	Rp3.500.000	Rp 3.500.000	
6		Penyediaan Jasa Surat Menyurat	*Jumlah Laporan Penyediaan Jasa Surat Menyurat (Laporan)	Laporan	350	350	Rp3.500.000	Rp 3.500.000	
3		Pemeliharaan Barang Milik Daerah Penunjang Urusan Pemerintahan Daerah	indeks kepuasan pelayanan umum	nilai	90	90	Rp9.999.900	Rp 6.936.500	
7		Penyediaan Jasa Pemeliharaan, Biaya Pemeliharaan dan Pajak Kendaraan Perorangan Dinas atau Kendaraan Dinas Jabatan	*Jumlah Kendaraan Perorangan Dinas atau Kendaraan Dinas Jabatan yang Dipelihara	Unit	2	2	Rp9.999.900	Rp 6.936.500	

			dan Dibayarkan Pajaknya (Unit)						
2		PROGRAM PENGELOLAAN PENDIDIKAN	Persentase satuan pendidikan SMA terakreditasi A	%	51,2 9	55,7	Rp1.481.121.200	Rp 1.406.651.500	
4		Pengelolaan Pendidikan Sekolah Menengah Atas	Rata rata kompetensi literasi SMA berdasarkan asesmen nasional	nilai	2,38	3,3	Rp1.481.121.200	Rp 1.406.651.500	
			Rata rata kompetensi numerasi SMA berdasarkan asesmen nasional	nilai	2,23	3,05			

8	Pengadaan Perlengkapan Peserta Didik	*Jumlah Perlengkapan Peserta Didik yang Tersedia (Paket)	paket	1	1	Rp21.190.000	Rp 20.203.900
9	Pengadaan Alat Praktik dan Peraga Peserta Didik	*Jumlah Alat Praktik dan Peraga Peserta Didik yang Tersedia (Paket)	paket	2	2	Rp147.458.200	Rp 90.379.000
10	Pembinaan Minat, Bakat dan Kreativitas Siswa	*Jumlah Siswa yang Mengikuti Ajang Kompetisi/Lomba Akademik dan Non Akademik (Peserta Didik)	Peserta Didik	50	50	Rp125.123.000	Rp 108.718.600

		11	Pengelolaan Dana BOS Sekolah Menengah Atas	*Jumlah Sekolah Menengah Atas yang Mengelola Dana BOS (Satuan Pendidikan)	Satuan Pendidikan	1	1	Rp1.187.350.000	Rp 1.187.350.000	
TOTAL JUMLAH								Rp1.674.183.600	Rp1.575.311.000	
1.01.0.00.0.00.01.0028 - SMAN 1 MUNTOK								Rp1.951.324.500	Rp1.859.574.148	
1			PROGRAM PENUNJANG URUSAN PEMERINTAHAN DAERAH PROVINSI	indeks kepuasan pelayanan internal	nilai	90	90	Rp215.124.300	Rp 178.837.000,00	
	1		Administrasi Umum Perangkat Daerah	indeks kepuasan pelayanan umum	nilai	90	90	Rp211.124.300	Rp 174.837.000,00	
		1	Penyediaan Komponen Instalasi Listrik/ Penerangan Bangunan	*Jumlah Paket Komponen	paket	1	1	Rp13.424.700	Rp 10.841.000,00	

	Kantor	Instalasi Listrik/Penerangan Bangunan Kantor yang Disediakan (Paket)						
2	Penyediaan Peralatan dan Perlengkapan Kantor	*Jumlah Paket Peralatan dan Perlengkapan Kantor yang Disediakan (Paket)	paket	5	5	Rp86.046.800	Rp 72.083.500,00	
3	Penyediaan Bahan Logistik Kantor	*Jumlah Paket Bahan Logistik Kantor yang Disediakan (Paket)	paket	3	3	Rp8.063.800	Rp 7.286.500,00	
4	Penyediaan Barang Cetakan dan Penggandaan	*Jumlah Paket Barang Cetakan dan Penggandaan	paket	2	2	Rp19.464.000	Rp 13.696.000,00	

			n yang Disediakan (Paket)						
	5	Penyelenggaraan Rapat Koordinasi dan Konsultasi SKPD	*Jumlah Laporan Penyelenggaraan Rapat Koordinasi dan Konsultasi SKPD (Laporan)	Laporan	4	4	Rp84.125.000	Rp 70.930.000,00	
	2	Penyediaan Jasa Penunjang Urusan Pemerintahan Daerah	indeks kepuasan pelayanan umum	nilai	90	90	Rp4.000.000	Rp 4.000.000,00	
	6	Penyediaan Jasa Surat Menyurat	*Jumlah Laporan Penyediaan Jasa Surat Menyurat (Laporan)	Laporan	400	400	Rp4.000.000	Rp 4.000.000,00	
2		PROGRAM PENGELOLAAN PENDIDIKAN	Persentase satuan pendidikan	%	51,29	55,7	Rp1.736.200.200	Rp 1.680.737.148,00	

			SMA terakreditasi A						
	3	Pengelolaan Pendidikan Sekolah Menengah Atas	Rata rata kompetensi literasi SMA berdasarkan assesmen nasional	nilai	2,38	3,3	Rp1.736.200.200	Rp 1.680.737.148,00	
			Rata rata kompetensi numerasi SMA berdasarkan assesmen nasional	nilai	2,23	3,05			
	7	Pengadaan Perlengkapan Peserta Didik	*Jumlah Perlengkapan Peserta Didik yang Tersedia (Paket)	paket	1	1	Rp55.268.800	Rp 48.888.900,00	
	8	Pengadaan Alat Praktik dan Peraga Peserta Didik	*Jumlah Alat Praktik dan Peraga	paket	1	1	Rp127.972.100	Rp 89.554.350,00	

			Peserta Didik yang Tersedia (Paket)						
	9	Pembinaan Minat, Bakat dan Kreativitas Siswa	*Jumlah Siswa yang Mengikuti Ajang Kompetisi/Lomba Akademik dan Non Akademik (Peserta Didik)	Peserta Didik	50	50	Rp69.000.000	Rp 68.300.000,00	
	10	Pengelolaan Dana BOS Sekolah Menengah Atas	*Jumlah Sekolah Menengah Atas yang Mengelola Dana BOS (Satuan Pendidikan)	Satuan Pendidikan	1	1	Rp1.411.350.000	Rp 1.410.212.398,00	

		11	Penyelenggaraan Proses Belajar bagi Peserta Didik	*Jumlah Satuan Pendidikan yang Menyelenggarakan Proses Belajar (Satuan Pendidikan)	Satuan Pendidikan								
						1	1	Rp72.609.300	Rp 63.781.500,00				
TOTAL JUMLAH								Rp1.951.324.500	Rp1.859.574.148				
1.01.0.00.0.00.01.0029 - SMAN 1 SP TERITIP								Rp 1.231.276.700	Rp 1.183.889.000				
1			PROGRAM PENUNJANG URUSAN PEMERINTAHAN DAERAH PROVINSI	indeks kepuasan pelayanan internal	nilai	90	90	Rp 166.796.800	Rp 142.921.950				
	1		Administrasi Umum Perangkat Daerah	indeks kepuasan pelayanan umum	nilai	90	90	Rp 161.296.000	Rp 138.305.950				

1	Penyediaan Peralatan dan Perlengkapan Kantor	*Jumlah Paket Peralatan dan Perlengkapan Kantor yang Disediakan (Paket)	Paket	1	1	Rp 92.328.000	Rp 74.430.350	
2	Penyediaan Barang Cetakan dan Penggandaan	*Jumlah Paket Barang Cetakan dan Penggandaan yang Disediakan (Paket)	Paket	1	1	Rp 15.450.000	Rp 13.698.000	
3	Penyediaan Bahan Bacaan dan Peraturan Perundang-Undangan	*Jumlah Dokumen Bahan Bacaan dan Peraturan Perundang-Undangan yang Disediakan (Dokumen)	Dokumen	1	1	Rp 4.800.000	Rp 3.855.000	

	4	Penyelenggaraan Rapat Koordinasi dan Konsultasi SKPD	*Jumlah Laporan Penyelenggaraan Rapat Koordinasi dan Konsultasi SKPD (Laporan)	Laporan	12	12	Rp 48.718.000	Rp 46.322.600	
	2	Penyediaan Jasa Penunjang Urusan Pemerintahan Daerah	indeks kepuasan pelayanan umum	nilai	90	90	Rp 3.000.000	Rp 3.000.000	
	5	Penyediaan Jasa Surat Menyurat	*Jumlah Laporan Penyediaan Jasa Surat Menyurat (Laporan)	Laporan	1	1	Rp 3.000.000	Rp 3.000.000	
	3	Pemeliharaan Barang Milik Daerah Penunjang Urusan Pemerintahan Daerah	indeks kepuasan pelayanan umum	nilai	90	90	Rp 2.500.800	Rp 1.616.000	

	6	Penyediaan Jasa Pemeliharaan, Biaya Pemeliharaan dan Pajak Kendaraan Perorangan Dinas atau Kendaraan Dinas Jabatan	*Jumlah Kendaraan Perorangan Dinas atau Kendaraan Dinas Jabatan yang Dipelihara dan Dibayarkan Pajaknya (Unit)	Unit	1	1	Rp 2.500.800	Rp 1.616.000	
2		PROGRAM PENGELOLAAN PENDIDIKAN	Persentase satuan pendidikan SMA terakreditasi A	%	51,2 9	55,7	Rp 1.064.479.900	Rp 1.040.967.050	
	4	Pengelolaan Pendidikan Sekolah Menengah Atas	Rata rata kompetensi literasi SMA berdasarkan assesmen nasional	nilai	2,38	3,3	Rp 1.064.479.900	Rp 1.040.967.050	

			Rata rata kompetensi numerasi SMA berdasarkan assesmen nasional	nilai	2,23	3,05			
7	Pembinaan Minat, Bakat dan Kreativitas Siswa	*Jumlah Siswa yang Mengikuti Ajang Kompetisi/Lomba Akademik dan Non Akademik (Peserta Didik)	Siswa	60	60	Rp 87.950.000	Rp 87.357.500		
8	Pengelolaan Dana BOS Sekolah Menengah Atas	*Jumlah Sekolah Menengah Atas yang Mengelola Dana BOS (Satuan Pendidikan)	Satuan Pendidikan	1	1	Rp 826.150.000	Rp 826.150.000		

		9	Penyelenggaraan Proses Belajar bagi Peserta Didik	*Jumlah Satuan Pendidikan yang Menyelenggarakan Proses Belajar (Satuan Pendidikan)	Satuan Pendidikan	1	1	Rp 150.379.900	Rp 127.459.550	
TOTAL JUMLAH								Rp 1.231.276.700	Rp 1.183.889.000	
1.01.0.00.0.00.01.0030 - SMAN 1 TEMPILANG								Rp1.135.157.776	Rp1.085.716.576	
1			PROGRAM PENUNJANG URUSAN PEMERINTAHAN DAERAH PROVINSI	indeks kepuasan pelayanan internal	nilai	90	90	Rp57.568.000	Rp39.420.000	
	1		Administrasi Umum Perangkat Daerah	indeks kepuasan pelayanan umum	nilai	90	90	Rp36.468.000	Rp24.920.000	

	1	Penyediaan Barang Cetak dan Penggandaan	*Jumlah Paket Barang Cetak dan Penggandaan yang Disediakan (Paket)	paket	1	1	Rp27.900.000	Rp16.400.000	
	2	Penyelenggaraan Rapat Koordinasi dan Konsultasi SKPD	*Jumlah Laporan Penyelenggaraan Rapat Koordinasi dan Konsultasi SKPD (Laporan)	laporan	12	12	Rp8.568.000	Rp8.520.000	
	2	Penyediaan Jasa Penunjang Urusan Pemerintahan Daerah	indeks kepuasan pelayanan umum	nilai	90	90	Rp5.000.000	Rp5.000.000	
	3	Penyediaan Jasa Surat Menyurat	*Jumlah Laporan Penyediaan Jasa Surat Menyurat (Laporan)	laporan	10	10	Rp5.000.000	Rp5.000.000	

3	Pemeliharaan Barang Milik Daerah Penunjang Urusan Pemerintahan Daerah	indeks kepuasan pelayanan umum	nilai	90	90	Rp16.100.000	Rp9.500.000		
	4	Penyediaan Jasa Pemeliharaan, Biaya Pemeliharaan, Pajak dan Perizinan Kendaraan Dinas Operasional atau Lapangan	*Jumlah Kendaraan Dinas Operasional atau Lapangan yang Dipelihara dan Dibayarkan Pajak dan Perizinannya (Unit)	Unit	1	1	Rp10.000.000	Rp6.000.000	
	5	Pemeliharaan Peralatan dan Mesin Lainnya	*Jumlah Peralatan dan Mesin Lainnya yang Dipelihara (Unit)	Unit	10	10	Rp6.100.000	Rp3.500.000	

2		PROGRAM PENGELOLAAN PENDIDIKAN	Persentase satuan pendidikan SMA terakreditasi A	%	51,29	55,7	Rp1.077.589.776	Rp1.046.296.576	
	4	Pengelolaan Pendidikan Sekolah Menengah Atas	Rata rata kompetensi literasi SMA berdasarkan assesmen nasional	nilai	2,38	3,3	Rp1.077.589.776	Rp1.046.296.576	
			Rata rata kompetensi numerasi SMA berdasarkan assesmen nasional	nilai	2,23	3,05			
6	Pengadaan Alat Praktik dan Peraga Peserta Didik	*Jumlah Alat Praktik dan Peraga Peserta Didik yang Tersedia (Paket)	paket		1	1	Rp52.308.200	Rp21.140.000	

		7	Pembinaan Minat, Bakat dan Kreativitas Siswa	*Jumlah Siswa yang Mengikuti Ajang Kompetisi/Lomba Akademik dan Non Akademik (Peserta Didik)	Peserta Didik	463	463	Rp90.000.000	Rp89.875.000	
		8	Pengembangan Karir Pendidik dan Tenaga Kependidikan Pada Satuan Pendidikan Sekolah Menengah Atas	*Jumlah Pendidik dan Tenaga Kependidikan yang Mendapatkan Fasilitas Kenaikan Pangkat/Golongan, Pemberian Promosi, Peningkatan Kompetensi dan	orang	29	29	Rp60.000.000	Rp60.000.000	

			Kualifikasi (Orang)						
9	Pengelolaan Dana BOS Sekolah Menengah Atas	*Jumlah Sekolah Menengah Atas yang Mengelola Dana BOS (Satuan Pendidikan)	Satuan pendidikan	1	1	Rp833.981.576	Rp833.981.576		
10	Penyelenggaraan Proses Belajar bagi Peserta Didik	*Jumlah Satuan Pendidikan yang Penyelenggaraan Proses Belajar (Satuan Pendidikan)	Satuan pendidikan	1	1	Rp41.300.000	Rp41.300.000		
TOTAL JUMLAH						Rp1.135.157.776	Rp1.085.716.576		

1.01.0.00.0.00.01.0031 - SMAN 1 PARITTIGA								Rp1.109.501.551	Rp1.058.929.447	
1		PROGRAM PENUNJANG URUSAN PEMERINTAHAN DAERAH PROVINSI	indeks kepuasan pelayanan internal	nilai	90	90		Rp110.503.551	Rp99.046.150	
	1	Administrasi Umum Perangkat Daerah	indeks kepuasan pelayanan umum	nilai	90	90		Rp 110.503.551	Rp 99.046.150	
	1	Penyediaan Peralatan dan Perlengkapan Kantor	*Jumlah Paket Peralatan dan Perlengkapan Kantor yang Disediakan (Paket)	paket	1	1		Rp75.348.100	Rp 70.721.150	
	2	Penyediaan Bahan Logistik Kantor	*Jumlah Paket Bahan Logistik Kantor yang Disediakan	paket	1	1		Rp9.990.000	Rp 8.225.000	

		(Paket)						
3	Penyediaan Barang Cetak dan Penggandaan	*Jumlah Paket Barang Cetak dan Penggandaan yang Disediakan (Paket)	paket	1	0	Rp 4.840.451	Rp -	
4	Penyediaan Bahan/Material	*Jumlah Paket Bahan/Material yang Disediakan (Paket)	paket	1	1	Rp5.285.000	Rp 5.120.000	
5	Penyelenggaraan Rapat Koordinasi dan Konsultasi SKPD	*Jumlah Laporan Penyelenggaraan Rapat Koordinasi dan Konsultasi SKPD (Laporan)	laporan	1	1	Rp15.040.000	Rp 14.980.000	

2		PROGRAM PENGELOLAAN PENDIDIKAN	Persentase satuan pendidikan SMA terakreditasi A	%	51,29	55,7	Rp998.998.000	Rp959.883.297	
	3	Pengelolaan Pendidikan Sekolah Menengah Atas	Rata rata kompetensi literasi SMA berdasarkan assesmen nasional	nilai	2,38	3,3	Rp998.998.000	Rp959.883.297	
			Rata rata kompetensi numerasi SMA berdasarkan assesmen nasional	nilai	2,23	3,05			
6	Pengadaan Perlengkapan Peserta Didik	*Jumlah Perlengkapan Peserta Didik yang Tersedia (Paket)	paket		1	1	Rp29.559.700	Rp 28.970.000	

	7	Pengadaan Alat Praktik dan Peraga Peserta Didik	*Jumlah Alat Praktik dan Peraga Peserta Didik yang Tersedia (Paket)	paket	1	1	Rp33.525.200	Rp 33.003.000	
	8	Pembinaan Minat, Bakat dan Kreativitas Siswa	*Jumlah Siswa yang Mengikuti Ajang Kompetisi/Lomba Akademik dan Non Akademik (Peserta Didik)	Peserta Didik	50	50	Rp116.688.000	Rp 99.670.000	
	9	Pengembangan Karir Pendidik dan Tenaga Kependidikan Pada Satuan Pendidikan Sekolah Menengah Atas	*Jumlah Pendidik dan Tenaga Kependidikan yang Mendapatkan Fasilitas Kenaikan	orang	33	33	Rp20.605.000	Rp 6.740.000	

			Pangkat/Golongan, Pemberian Promosi, Peningkatan Kompetensi dan Kualifikasi (Orang)					
10	Pengelolaan Dana BOS Sekolah Menengah Atas	*Jumlah Sekolah Menengah Atas yang Mengelola Dana BOS (Satuan Pendidikan)	Satuan pendidikan	1	1	Rp776.550.000	Rp776.548.297	
11	Penyelenggaraan Proses Belajar bagi Peserta Didik	*Jumlah Satuan Pendidikan yang Menyelenggarakan Proses Belajar (Satuan Pendidikan)	Satuan pendidikan	1	1	Rp22.070.100	Rp 14.952.000	

			Pendidikan)						
TOTAL JUMLAH							Rp1.109.501.551	Rp1.058.929.447	
1.01.0.00.0.00.01.0065 - SMKN 1 MUNTOK							Rp 1.207.788.300,00	Rp 1.158.739.673,00	
1		PROGRAM PENUNJANG URUSAN PEMERINTAHAN DAERAH PROVINSI	indeks kepuasan pelayanan internal	nilai	90	90	Rp 123.896.800,00	106.192.300	
	1	Administrasi Umum Perangkat Daerah	indeks kepuasan pelayanan umum	nilai	90	90	Rp 121.113.800,00	103.409.300	
	1	Penyediaan Peralatan dan Perlengkapan Kantor	*Jumlah Paket Peralatan dan Perlengkapan Kantor yang Disediakan	Paket		1	1	17.530.600	13.255.000

			(Paket)					
2	Penyediaan Bahan Logistik Kantor	*Jumlah Paket Bahan Logistik Kantor yang Disediakan (Paket)	Paket	1	1	2.543.500	1.938.000	
3	Penyediaan Barang Cetak dan Penggandaan	*Jumlah Paket Barang Cetak dan Penggandaan yang Disediakan (Paket)	Paket	1	1	2.939.700	456.300	
4	Penyediaan Bahan Bacaan dan Peraturan Perundang-Undangan	*Jumlah Dokumen Bahan Bacaan dan Peraturan Perundang-Undangan yang Disediakan	Dokumen	1	1	3.600.000	3.600.000	

			(Dokumen)						
	5	Penyelenggaraan Rapat Koordinasi dan Konsultasi SKPD	*Jumlah Laporan Penyelenggaraan Rapat Koordinasi dan Konsultasi SKPD (Laporan)	Laporan	1	1	94.500.000	84.160.000	
	2	Penyediaan Jasa Penunjang Urusan Pemerintahan Daerah	indeks kepuasan pelayanan umum	nilai	90	90	Rp500.000	500.000	
	6	Penyediaan Jasa Surat Menyurat	*Jumlah Laporan Penyediaan Jasa Surat Menyurat (Laporan)	Laporan	1	1	500.000	500.000	
	3	Pemeliharaan Barang Milik Daerah Penunjang Urusan	indeks kepuasan pelayanan	nilai	90	90	Rp 2.283.000,00	2.283.000,00	

		Pemerintahan Daerah	umum						
	7	Pemeliharaan Peralatan dan Mesin Lainnya	*Jumlah Peralatan dan Mesin Lainnya yang Dipelihara (Unit)	Unit	21	6	2.283.000	2.283.000	
2		PROGRAM PENGELOLAAN PENDIDIKAN	Persentase satuan pendidikan SMK terakreditasi A	%	73,6	27,1	1.083.891.500	1.052.547.373	
	4	Pengelolaan Pendidikan Sekolah Menengah Kejuruan	Rata rata kompetensi literasi SMK berdasarkan assesmen nasional	nilai	2,35	2,95	1.083.891.500	1052547373	
			Rata rata kompetensi numerasi SMK	nilai	2,18	2,61			

		berdasarkan asesmen nasional					
8	Pengadaan Alat Praktik dan Peraga Siswa	*Jumlah Alat Praktik dan Peraga Siswa yang Tersedia (Paket)	Paket	5	5	104.841.500	82.648.250
9	Pembinaan Minat, Bakat dan Kreativitas Siswa	*Jumlah Siswa yang Mengikuti Ajang Kompetisi/Lomba Akademik dan Non Akademik (Peserta Didik)	Peserta Didik	76	76	60.000.000	59.600.000
10	Pengelolaan Dana BOS Sekolah Menengah Kejuruan	*Jumlah Sekolah Menengah Kejuruan yang	Satuan pendidikan	1	1	919.050.000	910.299.123

			Mengelola Dana BOS (Satuan Pendidikan)						
TOTAL JUMLAH							Rp 1.207.788.300,00	Rp 1.158.739.673,00	
1.01.0.00.0.00.01.0066 - SMKN 1 KELAPA							Rp 949.619.200	Rp 925.743.300	
1		PROGRAM PENUNJANG URUSAN PEMERINTAHAN DAERAH PROVINSI	indeks kepuasan pelayanan internal	nilai	90	90	Rp122.118.000	Rp 113.949.800	
	1	Administrasi Umum Perangkat Daerah	indeks kepuasan pelayanan umum	nilai	90	90	Rp118.218.000	Rp 110.049.800	
		1 Penyediaan Komponen Instalasi Listrik/Penerangan Bangunan Kantor	*Jumlah Paket Komponen Instalasi Listrik/Penerangan Bangunan	Paket	1	1	Rp5.999.300	Rp 5.292.000	

		Kantor yang Disediakan (Paket)						
2	Penyediaan Peralatan dan Perlengkapan Kantor	*Jumlah Paket Peralatan dan Perlengkapan Kantor yang Disediakan (Paket)	Paket	1	1	Rp64.279.200	Rp 57.209.200	
3	Penyediaan Bahan Logistik Kantor	*Jumlah Paket Bahan Logistik Kantor yang Disediakan (Paket)	Paket	1	1	Rp5.499.900	Rp 5.119.000	
4	Penyediaan Barang Cetak dan Penggandaan	*Jumlah Paket Barang Cetak dan Penggandaan yang Disediakan (Paket)	Paket	1	1	Rp26.999.600	Rp 26.999.600	

	5	Penyelenggaraan Rapat Koordinasi dan Konsultasi SKPD	*Jumlah Laporan Penyelenggaraan Rapat Koordinasi dan Konsultasi SKPD (Laporan)	Laporan	1	1	Rp15.440.000	Rp 15.430.000	
	2	Penyediaan Jasa Penunjang Urusan Pemerintahan Daerah	indeks kepuasan pelayanan umum	nilai	90	90	Rp3.900.000	Rp 3.900.000	
	6	Penyediaan Jasa Surat Menyurat	*Jumlah Laporan Penyediaan Jasa Surat Menyurat (Laporan)	Laporan	1	1	Rp3.900.000	Rp 3.900.000	
2		PROGRAM PENGELOLAAN PENDIDIKAN	Persentase satuan pendidikan SMK terakreditasi A	%	73,6	27,1	Rp827.501.200	Rp 811.793.500	

3	Pengelolaan Pendidikan Sekolah Menengah Kejuruan	Rata rata kompetensi literasi SMK berdasarkan assesmen nasional	nilai	2,35	2,95	Rp827.501.200	Rp 811.793.500	
		Rata rata kompetensi numerasi SMK berdasarkan assesmen nasional	nilai	2,18	2,61			
	7	Pembinaan Minat, Bakat dan Kreativitas Siswa	*Jumlah Siswa yang Mengikuti Ajang Kompetisi/Lomba Akademik dan Non Akademik (Peserta Didik)	Peserta Didik	76	76	Rp85.800.000	Rp 77.738.000

		8	Pengelolaan Dana BOS Sekolah Menengah Kejuruan	*Jumlah Sekolah Menengah Kejuruan yang Mengelola Dana BOS (Satuan Pendidikan)	Satuan Pendidikan	1	1	Rp663.270.000	Rp 661.766.000	
		9	Penyelenggaraan Proses Belajar Peserta Didik	*Jumlah Satuan Pendidikan yang Menyelenggarakan Proses Belajar (Satuan Pendidikan)	Satuan Pendidikan	1	1	Rp78.431.200	Rp 72.289.500	
TOTAL JUMLAH								Rp 949.619.200	Rp 925.743.300	
1.01.0.00.0.00.01.0067 - SMKN 1 TEMPILANG								Rp830.292.468	Rp789.720.832	

1		PROGRAM PENUNJANG URUSAN PEMERINTAHAN DAERAH PROVINSI	indeks kepuasan pelayanan internal	nilai	90	90	Rp93.345.968	Rp84.895.332	
	1	Administrasi Umum Perangkat Daerah	indeks kepuasan pelayanan umum	nilai	90	90	Rp40.245.968	Rp34.319.500	
	1	Penyediaan Komponen Instalasi Listrik/ Penerangan Bangunan Kantor	*Jumlah Paket Komponen Instalasi Listrik/Penerangan Bangunan Kantor yang Disediakan (Paket)	paket	1	1	Rp6.995.300	Rp 6.943.000	
	2	Penyediaan Bahan Logistik Kantor	*Jumlah Paket Bahan Logistik Kantor yang Disediakan (Paket)	paket	1	1	Rp4.203.400	Rp 2.566.500	

	3	Penyediaan Barang Cetak dan Penggandaan	*Jumlah Paket Barang Cetak dan Penggandaan yang Disediakan (Paket)	paket	1	1	Rp9.047.268	Rp 8.910.000	
	4	Penyelenggaraan Rapat Koordinasi dan Konsultasi SKPD	*Jumlah Laporan Penyelenggaraan Rapat Koordinasi dan Konsultasi SKPD (Laporan)	laporan	1	1	Rp20.000.000	Rp 15.900.000	
2		Penyediaan Jasa Penunjang Urusan Pemerintahan Daerah	indeks kepuasan pelayanan umum	nilai	90	90	Rp53.100.000	Rp50.575.832	
	5	Penyediaan Jasa Komunikasi, Sumber Daya Air dan Listrik	*Jumlah Laporan Penyediaan Jasa Komunikasi, Sumber Daya		1	1	Rp53.100.000	Rp 50.575.832	

			Air dan Listrik yang Disediakan (Laporan)						
2		PROGRAM PENGELOLAAN PENDIDIKAN	Persentase satuan pendidikan SMK terakreditasi A	%	73,6	27,1	Rp 736.946.500	Rp 704.825.500	
	3	Pengelolaan Pendidikan Sekolah Menengah Kejuruan	Rata rata kompetensi literasi SMK berdasarkan assesmen nasional	nilai	2,35	2,95	Rp 736.946.500	Rp 704.825.500	
			Rata rata kompetensi numerasi SMK berdasarkan assesmen nasional	nilai	2,18	2,61			

6	Pengadaan Perlengkapan Peserta Didik	*Jumlah Perlengkapan Peserta Didik yang Tersedia (Paket)	paket	1	1	Rp 30.038.000	Rp 16.420.000
7	Pemeliharaan Rutin Sarana, Prasarana dan Utilitas Sekolah	*Jumlah Sarana, Prasarana dan Utilitas Sekolah yang Dilaksanakan Pemeliharaan (Unit)	paket	1	1	Rp 35.000.000	Rp 35.000.000
8	Pengadaan Alat Praktik dan Peraga Siswa	*Jumlah Alat Praktik dan Peraga Siswa yang Tersedia (Paket)	paket	1	1	Rp 51.688.500	Rp 40.925.500
9	Pembinaan Minat, Bakat dan Kreativitas Siswa	*Jumlah Siswa yang Mengikuti Ajang Kompetisi/Lomba	peserta didik	100	100	Rp 55.920.000	Rp 48.180.000

			Akademik dan Non Akademik (Peserta Didik)						
	10	Pengelolaan Dana BOS Sekolah Menengah Kejuruan	*Jumlah Sekolah Menengah Kejuruan yang Mengelola Dana BOS (Satuan Pendidikan)	satuan pendidikan	1	1	Rp 564.300.000	564.300.000	
TOTAL JUMLAH							Rp830.292.468	Rp789.720.832	
1.01.0.00.0.00.01.0068 - SMKN 1 PARIT TIGA							Rp 1.843.531.080	Rp 1.782.981.596	
1		PROGRAM PENUNJANG URUSAN PEMERINTAHAN DAERAH PROVINSI	indeks kepuasan pelayanan internal	nilai	90	90	Rp 113.938.860	Rp 111.175.485	

1	Administrasi Umum Perangkat Daerah	indeks kepuasan pelayanan umum	nilai	90	90	Rp 58.246.000	Rp 56.322.625	
1	Penyediaan Komponen Instalasi Listrik/ Penerangan Bangunan Kantor	*Jumlah Paket Komponen Instalasi Listrik/Pener angan Bangunan Kantor yang Disediakan (Paket)	Paket	1	1	Rp 15.000.000	Rp 14.855.000	
2	Penyediaan Bahan Logistik Kantor	*Jumlah Paket Bahan Logistik Kantor yang Disediakan (Paket)	Paket	4	3	Rp 4.397.800	Rp 4.360.000	
3	Penyediaan Barang Cetakan dan Penggandaan	*Jumlah Paket Barang Cetakan dan Penggandaan yang Disediakan	Paket	2	1	Rp 24.285.000	Rp 22.907.625	

			(Paket)						
	4	Penyelenggaraan Rapat Koordinasi dan Konsultasi SKPD	*Jumlah Laporan Penyelenggaraan Rapat Koordinasi dan Konsultasi SKPD (Laporan)	Laporan	12	12	Rp 14.563.200	Rp 14.200.000	
	2	Penyediaan Jasa Penunjang Urusan Pemerintahan Daerah	indeks kepuasan pelayanan umum	nilai	90	90	Rp 55.692.860	Rp 54.852.860	
	5	Penyediaan Jasa Surat Menyurat	*Jumlah Laporan Penyediaan Jasa Surat Menyurat (Laporan)	Laporan	1	1	Rp 3.000.000	Rp 3.000.000	
	6	Penyediaan Jasa Komunikasi, Sumber Daya Air dan Listrik	*Jumlah Laporan Penyediaan	Laporan	1	1	Rp 36.192.860	Rp 36.192.860	

			Jasa Komunikasi, Sumber Daya Air dan Listrik yang Disediakan (Laporan)						
	7	Penyediaan Jasa Peralatan dan Perlengkapan Kantor	*Jumlah Laporan Penyediaan Jasa Peralatan dan Perlengkapan Kantor yang Disediakan (Laporan)	Laporan	1	1	Rp 16.500.000	Rp 15.660.000	
2		PROGRAM PENGELOLAAN PENDIDIKAN	Persentase satuan pendidikan SMK terakreditasi A	%	73,6	27,1	Rp 1.729.592.220	Rp 1.671.806.111	

3	Pengelolaan Pendidikan Sekolah Menengah Kejuruan	Rata rata kompetensi literasi SMK berdasarkan assesmen nasional	nilai	2,35	2,95	Rp 1.729.592.220	Rp 1.671.806.111	
		Rata rata kompetensi numerasi SMK berdasarkan assesmen nasional	nilai	2,18	2,61			
	8	Pengadaan Perlengkapan Peserta Didik	*Jumlah Perlengkapan Peserta Didik yang Tersedia (Paket)	Paket	1	1	Rp 16.000.000	Rp 15.820.000
9	Pembinaan Minat, Bakat dan Kreativitas Siswa	*Jumlah Siswa yang Mengikuti Ajang Kompetisi/Lomba Akademik	Jumlah Peserta Didik	50	50	Rp 84.095.820	Rp 83.645.000	

			dan Non Akademik (Peserta Didik)					
	10	Pengelolaan Dana BOS Sekolah Menengah Kejuruan	*Jumlah Sekolah Menengah Kejuruan yang Mengelola Dana BOS (Satuan Pendidikan)	Satuan Pendidikan	1	1	Rp 1.310.100.000	Rp 1.310.099.711
	11	Penyelenggaraan Proses Belajar Peserta Didik	*Jumlah Satuan Pendidikan yang Menyelenggarakan Proses Belajar (Satuan Pendidikan)	Satuan Pendidikan	1	1	Rp 319.396.400	Rp 262.241.400

TOTAL JUMLAH							Rp 1.843.531.080	Rp 1.782.981.596		
1.01.0.00.0.00.01.0084 - SMK NEGERI 1 SIMPANG TERITIP							Rp 291.961.700	Rp 288.315.770		
1		PROGRAM PENUNJANG URUSAN PEMERINTAHAN DAERAH PROVINSI	indeks kepuasan pelayanan internal	nilai	90	90	Rp 47.180.500	Rp 45.339.770		
	1	Administrasi Umum Perangkat Daerah	indeks kepuasan pelayanan umum	nilai	90	90	Rp 7.932.500	Rp 6.147.000		
		1 Penyediaan Komponen Instalasi Listrik/Penerangan Bangunan Kantor	*Jumlah Paket Komponen Instalasi Listrik/Penerangan Bangunan Kantor yang Disediakan (Paket)	Paket		1	1	Rp 1.339.100	Rp 1.156.000	

	2	Penyediaan Peralatan dan Perlengkapan Kantor	*Jumlah Paket Peralatan dan Perlengkapan Kantor yang Disediakan (Paket)	Paket	1	1	Rp 5.093.400	Rp 4.031.000	
	3	Penyediaan Bahan Bacaan dan Peraturan Perundang-Undangan	*Jumlah Dokumen Bahan Bacaan dan Peraturan Perundang-Undangan yang Disediakan (Dokumen)	Dokumen	1	1	Rp 1.500.000	Rp 960.000	
	2	Penyediaan Jasa Penunjang Urusan Pemerintahan Daerah	indeks kepuasan pelayanan umum	nilai	90	90	Rp 39.248.000	Rp 39.192.770	

	4	Penyediaan Jasa Surat Menyurat	*Jumlah Laporan Penyediaan Jasa Surat Menyurat (Laporan)	Laporan	1	1	Rp 1.000.000	Rp 1.000.000	
	5	Penyediaan Jasa Komunikasi, Sumber Daya Air dan Listrik	*Jumlah Laporan Penyediaan Jasa Komunikasi, Sumber Daya Air dan Listrik yang Disediakan (Laporan)	Laporan	1	1	Rp 38.248.000	Rp 38.192.770	
2		PROGRAM PENGELOLAAN PENDIDIKAN	Persentase satuan pendidikan SMK terakreditasi A	%	73,6	27,1	Rp 244.781.200	Rp 242.976.000	
	3	Pengelolaan Pendidikan Sekolah Menengah Kejuruan	Rata rata kompetensi literasi SMK berdasarkan	nilai	2,35	2,95	Rp 244.781.200	Rp 242.976.000	

		asesmen nasional						
		Rata rata kompetensi numerasi SMK berdasarkan asesmen nasional	nilai	2,18	2,61			
6	Pengelolaan Dana BOS Sekolah Menengah Kejuruan	*Jumlah Sekolah Menengah Kejuruan yang Mengelola Dana BOS (Satuan Pendidikan)	Satuan Pendidikan	1	1	Rp 222.750.000	Rp 222.750.000	
7	Penyelenggaraan Proses Belajar Peserta Didik	*Jumlah Satuan Pendidikan yang Menyenggarakan	Satuan Pendidikan	1	1	Rp 22.031.200	Rp 20.226.000	

				Proses Belajar (Satuan Pendidikan)					
TOTAL JUMLAH							Rp 291.961.700	Rp 288.315.770	
1.01.0.00.0.00.01.0089 - SLBN MUNTOK							Rp733.152.200,00	Rp679.858.550,00	
1		PROGRAM PENUNJANG URUSAN PEMERINTAHAN DAERAH PROVINSI	indeks kepuasan pelayanan internal	nilai	90	90	Rp100.433.500	90.059.850	
	1	Administrasi Umum Perangkat Daerah	indeks kepuasan pelayanan umum	nilai	90	90	Rp26.087.300	22.567.000	
		1 Penyediaan Komponen Instalasi Listrik/ Penerangan Bangunan Kantor	Jumlah Paket Komponen Instalasi Listrik/Penerangan Bangunan	Paket	5	5	Rp8.432.300	7.734.000	

			Kantor yang Disediakan						
	2	Penyediaan Peralatan dan Perlengkapan Kantor	Jumlah Paket Peralatan dan Perlengkapan Kantor yang Disediakan	Paket	5	5	Rp8.705.300	8.478.000	
	3	Penyediaan Barang Cetakan dan Penggandaan	Jumlah Paket Barang Cetakan dan Penggandaan yang Disediakan	Paket	1	1	Rp8.949.700	6.355.000	
	2	Penyediaan Jasa Penunjang Urusan Pemerintahan Daerah	indeks kepuasan pelayanan umum	nilai	90	90	Rp64.392.200	57.610.850	
	4	Penyediaan Jasa Surat Menyurat	Jumlah Laporan Penyediaan Jasa Surat Menyurat	Laporan	4	4	Rp29.192.200	22.870.350	

	5	Penyediaan Jasa Komunikasi, Sumber Daya Air dan Listrik	Jumlah Laporan Penyediaan Jasa Komunikasi, Sumber Daya Air dan Listrik yang Disediakan	Laporan	3	3	Rp7.200.000	7.138.500	
	6	Penyediaan Jasa Pelayanan Umum Kantor	Jumlah Laporan Penyediaan Jasa Pelayanan Umum Kantor yang Disediaka	Laporan	4	4	Rp28.000.000	27.602.000	
3		Pemeliharaan Barang Milik Daerah Penunjang Urusan Pemerintahan Daerah	indeks kepuasan pelayanan umum	nilai	90	90	Rp9.954.000	9.882.000	
	7	Penyediaan Jasa Pemeliharaan, Biaya Pemeliharaan dan Pajak Kendaraan Perorangan Dinas atau Kendaraan	Jumlah Kendaraan Perorangan Dinas atau Kendaraan	Unit	1	1	Rp9.954.000	9.882.000	

		Dinas Jabatan	Dinas Jabatan yang Dipelihara dan Dibayarkan Pajaknya						
2		PROGRAM PENGELOLAAN PENDIDIKAN	Persentase satuan pendidikan Khusus terakreditasi A	%	100	30	Rp632.718.700	589.798.700	
4		Pengelolaan Pendidikan Khusus	Rata-rata kompetensi Literasi SMALB berdasarkan Asesmen Nasional	nilai	2,51	2,12	Rp632.718.700	589.798.700	
			Rata-rata kompetensi Literasi SMPLB berdasarkan Asesmen Nasional	nilai	2,16	1,99			

			Rata-rata kompetensi Literasi SDLB berdasarkan Asesmen Nasional	nilai	2,21	1,4		
			Rata-rata kompetensi Numerasi SMALB berdasarkan Asesmen Nasional	nilai	2,58	2,58		
			Rata-rata kompetensi Numerasi SMPLB berdasarkan Asesmen Nasional	nilai	2,09	2,21		
			Rata-rata kompetensi Numerasi SDLB berdasarkan Asesmen	nilai	2,49	3		

		Nasional						
8	Pembinaan Minat, Bakat dan Kreativitas Siswa	Jumlah Siswa yang Mengikuti Ajang Kompetisi/Lomba Akademik dan Non Akademik	Peserta Didik	92	92	Rp76.803.800	36.389.500	
9	Pengelolaan Dana BOS Sekolah Pendidikan Khusus	Jumlah Sekolah Pendidikan Khusus yang Mengelola Dana BOS	Satuan pendidikan	1	1	Rp363.510.000	363.509.200	
10	Penyelenggaraan Proses Belajar Bagi Peserta Didik	Jumlah Satuan Pendidikan yang Menyelenggarakan Proses	Satuan Pendidikan	1	1	Rp192.404.900	189.900.000	

				Belajar					
TOTAL JUMLAH							Rp733.152.200,00	Rp679.858.550,00	
1.01.0.00.0.00.01.0005 - CABANG DINAS PENDIDIKAN WILAYAH V							Rp16.779.293.800,00	Rp16.332.411.794,00	97,3
URUSAN PEMERINTAHAN WAJIB YANG BERKAITAN DENGAN PELAYANAN DASAR							Rp16.779.293.800,00	Rp16.332.411.794	
URUSAN PEMERINTAHAN BIDANG PENDIDIKAN							Rp16.779.293.800,00	Rp16.332.411.794	
1		PROGRAM PENUNJANG URUSAN PEMERINTAHAN DAERAH PROVINSI	indeks kepuasan pelayanan internal	nilai	90	90	Rp1.211.041.700,00	Rp1.154.952.087	
	1	Administrasi Umum Perangkat Daerah	indeks kepuasan pelayanan umum	nilai	90	90	Rp468.474.200,00	Rp460.229.774,00	

1	Penyediaan Peralatan Rumah Tangga	Jumlah Paket Peralatan Rumah Tangga yang Disediakan	Paket	1	1	Rp32.047.200,00	Rp32.030.000	
2	Penyediaan Barang Cetakan dan Penggandaan	Jumlah Paket Barang Cetakan dan Penggandaan yang Disediakan	Paket	1	1	Rp16.572.000,00	Rp15.465.000	
3	Penyediaan Bahan Bacaan dan Peraturan Perundang-Undangan	Jumlah Dokumen Bahan Bacaan dan Peraturan Perundang-Undangan yang Disediakan	Dokumen	1	1	Rp3.600.000,00	Rp2.040.000	
4	Penyediaan Bahan/Material	Jumlah Paket Bahan/Material yang Disediakan	Paket	1	1	Rp44.255.000,00	Rp43.055.000	

5	Fasilitas Kunjungan Tamu	Jumlah Laporan Fasilitas Kunjungan Tamu	Laporan	1	1	Rp86.000.000,00	Rp86.000.000
6	Penyelenggaraan Rapat Koordinasi dan Konsultasi SKPD	Jumlah Laporan Penyelenggaraan Rapat Koordinasi dan Konsultasi SKPD	Laporan	1	1	Rp265.600.000,00	Rp264.839.774
7	Dukungan Pelaksanaan Sistem Pemerintahan Berbasis Elektronik pada SKPD	Jumlah Dokumen Dukungan Pelaksanaan Sistem Pemerintahan Berbasis Elektronik pada SKPD	Dokumen	1	1	Rp20.400.000,00	Rp16.800.000
2	Pengadaan Barang Milik Daerah Penunjang Urusan Pemerintah Daerah	indeks kepuasan pelayanan umum	nilai	90	90	Rp374.577.500,00	Rp374.530.000,00

	8	Pengadaan Kendaraan Dinas Operasional atau Lapangan	Jumlah Unit Kendaraan Dinas Operasional atau Lapangan yang Disediakan	Unit	1	1	Rp300.000.000,00	Rp300.000.000	
	9	Pengadaan Peralatan dan Mesin Lainnya	Jumlah Unit Peralatan dan Mesin Lainnya yang Disediakan	Unit	10	10	Rp74.577.500,00	Rp74.530.000	
3		Penyediaan Jasa Penunjang Urusan Pemerintahan Daerah	indeks kepuasan pelayanan umum	nilai	90	90	Rp226.200.000,00	Rp223.494.263,00	
	10	Penyediaan Jasa Surat Menyurat	Jumlah Laporan Penyediaan Jasa Surat Menyurat	Laporan	1	1	Rp11.000.000,00	Rp10.264.264	
	11	Penyediaan Jasa Komunikasi, Sumber Daya Air dan Listrik	Jumlah Laporan Penyediaan Jasa	Laporan	1	1	Rp64.400.000,00	Rp62.429.999	

			Komunikasi, Sumber Daya Air dan Listrik yang Disediakan						
	12	Penyediaan Jasa Pelayanan Umum Kantor	Jumlah Laporan Penyediaan Jasa Pelayanan Umum Kantor yang Disediakan	Laporan	1	1	Rp150.800.000,00	Rp150.800.000	
4		Pemeliharaan Barang Milik Daerah Penunjang Urusan Pemerintahan Daerah	indeks kepuasan pelayanan umum	nilai	90	90	Rp141.790.000,00	Rp96.698.050,00	
	13	Penyediaan Jasa Pemeliharaan, Biaya Pemeliharaan, Pajak dan Perizinan Kendaraan Dinas Operasional atau Lapangan	Jumlah Kendaraan Dinas Operasional atau Lapangan yang Dipelihara dan	Unit	3	3	Rp138.140.000,00	Rp93.098.050	

			Dibayarkan Pajak dan Perizinannya						
	14	Pemeliharaan Peralatan dan Mesin Lainnya	Jumlah Peralatan dan mesin lainnya yang dipelihara	Paket	1	1	Rp3.650.000,00	Rp3.600.000	
2		PROGRAM PENGELOLAAN PENDIDIKAN	Persentase satuan pendidikan SMA terakreditasi A	%	51,29	55,7	Rp15.568.252.100,00	Rp15.177.459.707,00	
			Persentase satuan pendidikan SMK terakreditasi A	%	73,6	27,1			
			Persentase satuan pendidikan terakreditasi A	%	100	30			

5	Pengelolaan Pendidikan Sekolah Menengah Atas	Rata rata kompetensi literasi SMA berdasarkan assesmen nasional	nilai	2,38	3,3	Rp8.207.794.800,00	Rp8.135.263.123,00	
		Rata rata kompetensi numerasi SMA berdasarkan assesmen nasional	nilai	2,23	3,05			
	15	Rehabilitasi Sedang/Berat Ruang Kelas Sekolah	Jumlah Ruang Kelas Sekolah yang Telah Direhabilitasi Sedang/Berat	Paket	15	15	Rp2.981.098.000,00	Rp2.971.165.869
16	Pengadaan Perlengkapan Peserta Didik	Jumlah Perlengkapan Peserta Didik yang Tersedia	Paket	1	1	Rp499.999.100,00	Rp494.399.000	

17	Pembinaan Minat, Bakat dan Kreativitas Siswa	Jumlah Siswa yang Mengikuti Ajang Kompetisi/Lomba Akademik dan Non Akademik	Peserta Didik	200	200	Rp201.897.700,00	Rp199.975.927
18	Penyediaan Pendidik dan Tenaga Kependidikan bagi Satuan Pendidikan Sekolah Menengah Atas	Jumlah Pendidik dan Tenaga Kependidikan yang Tersedia pada Satuan Pendidikan Sekolah Menengah Atas	Orang	100	100	Rp3.006.500.000,00	Rp2.990.400.000
19	Rehabilitasi Sedang/Berat Ruang Laboratorium	Jumlah Laboratorium yang Telah Direhabilitasi Sedang/Berat	Ruang	2	2	Rp700.000.000,00	Rp687.660.680

	20	Pembangunan Ruang Kelas Baru	Jumlah Ruang Kelas Baru yang Bertambah	Ruang	2	2	Rp818.300.000,00	Rp791.661.647	
6		Pengelolaan Pendidikan Sekolah Menengah Kejuruan	Rata rata kompetensi literasi SMK berdasarkan assesmen nasional	nilai	2,35	2,95	Rp6.457.648.900,00	Rp6.435.312.584,00	
			Rata rata kompetensi numerasi SMK berdasarkan assesmen nasional	nilai	2,18	2,61			
	21	Pengadaan Perlengkapan Sekolah	Jumlah perlengkapan Sekolah yang Tersedia	Paket	1	1	Rp992.248.000,00	Rp992.000.000	
	22	Pembinaan Minat, Bakat dan Kreativitas Siswa	Jumlah Siswa yang Mengikuti Ajang	Peserta Didik	250	250	Rp473.945.900,00	Rp471.189.604	

			Kompetisi/Lo mba Akademik dan Non Akademik						
	23	Penyediaan Pendidik dan Tenaga Kependidikan bagi Satuan Pendidikan Sekolah Menengah Kejuruan	Jumlah Pendidik dan Tenaga Kependidikan yang Tersedia pada Satuan Pendidikan Sekolah Menengah Kejuruan	Orang	172	172	Rp3.999.100.000,00	Rp3.999.100.000	
	24	Rehabilitasi Ruang Praktik Peserta Didik	Jumlah Ruang Praktik Peserta Didik yang Telah Direhabilitasi	unit	2	2	Rp992.355.000,00	Rp973.022.980	
7		Pengelolaan Pendidikan Khusus	Rata-rata kompetensi Literasi SMALB	nilai	2,51	2,12	Rp902.808.400,00	Rp606.884.000,00	

		berdasarkan Asesmen Nasional						
		Rata-rata kompetensi Literasi SMPLB berdasarkan Asesmen Nasional	nilai	2,16	1,99			
		Rata-rata kompetensi Literasi SDLB berdasarkan Asesmen Nasional	nilai	2,21	1,4			
		Rata-rata kompetensi Numerasi SMALB berdasarkan Asesmen Nasional	nilai	2,58	2,58			

		Rata-rata kompetensi Numerasi SMPLB berdasarkan Asesmen Nasional	nilai	2,09	2,21			
		Rata-rata kompetensi Numerasi SDLB berdasarkan Asesmen Nasional	nilai	2,49	3			
25	Pengadaan Perlengkapan Peserta Didik	Jumlah Perlengkapan Peserta Didik yang Tersedia	Paket	1	1	Rp134.304.000,00	Rp134.184.000	
26	Penyediaan Pendidik dan Tenaga Kependidikan bagi Satuan Pendidikan Khusus	Jumlah Pendidik dan Tenaga Kependidikan yang Tersedia pada Satuan	Orang	30	30	Rp481.400.000,00	Rp472.700.000	

			Pendidikan Khusus						
	27	Rehabilitasi Sedang/Berat Sarana, Prasarana dan Utilitas Sekolah	Jumlah Sarana dan Prasarana dan utilitas Sekolah yang Telah Direhabilitasi	Paket	1	0	Rp287.104.400,00	Rp0	
TOTAL JUMLAH							Rp16.779.293.800,00	Rp16.332.411.794,00	
1.01.0.00.0.00.01.0040 - SMAN 1 TANJUNG PANDAN							Rp1.833.738.900	Rp1.788.588.004	
1		PROGRAM PENUNJANG URUSAN PEMERINTAHAN DAERAH PROVINSI	indeks kepuasan pelayanan internal	nilai	90	90	Rp368.043.000	Rp336.503.314	
	1	Administrasi Umum Perangkat Daerah	indeks kepuasan pelayanan umum	nilai	90	90	Rp230.563.000	Rp211.170.300	

1	Penyediaan Komponen Instalasi Listrik/ Penerangan Bangunan Kantor	Jumlah Paket Peralatan Rumah Tangga yang disediakan	Paket	1	1	Rp41.157.600	Rp39.333.000	
2	Penyediaan Peralatan Rumah Tangga	Jumlah Paket Peralatan Rumah Tangga yang disediakan	Paket	5	4	Rp42.542.200	Rp40.156.800	
3	Penyediaan Bahan Logistik Kantor	Jumlah Paket Bahan Logistik Kantor yang disediakan	Paket	5	4	Rp15.561.700	Rp10.495.500	
4	Penyediaan Barang Cetak dan Penggandaan	Jumlah Paket Barang Cetak dan Penggandaan yang disediakan	Paket	5	4	Rp45.402.500	Rp39.036.500	
5	Penyediaan Bahan Bacaan dan Peraturan Perundang-Undangan	Jumlah Dokumen Bahan Bacaan dan	Dokumen	12	12	Rp8.800.000	Rp8.700.000	

			Peraturan Perundang-Undangan yang disediakan					
6	Penyediaan Bahan/Material	Jumlah Paket Bahan/Material yang disediakan	Paket	5	4	Rp47.169.000	Rp43.905.000	
7	Penyelenggaraan Rapat Koordinasi dan Konsultasi SKPD	Jumlah Laporan Penyelenggaraan Rapat Koopradiansi dan Konsultasi SKPD	Laporan	40	40	Rp29.930.000	Rp29.543.500	
8	Penyediaan Jasa Penunjang Urusan Pemerintahan daerah	indeks kepuasan pelayanan umum	nilai	90	90	Rp110.000.000	Rp102.873.014	
9	Penyediaan Jasa Surat Menyurat	Jumlah Laporan Penyediaan Jasa Surat Menyurat	Laporan	4	4	Rp1.000.000	Rp1.000.000	

	10	Penyediaan Jasa Komunikasi, Sumber Daya Air dan Listrik	Jumlah Laporan Penyediaan Jasa Komunikasi, Sumber Daya Air dan Listrik yang disediakan	Laporan	50	49	Rp109.000.000	Rp101.873.014	
	2	Pemeliharaan Barang Milik Daerah Penunjang Urusan Pemerintahan Daerah	indeks kepuasan pelayanan umum	nilai	90	90	Rp27.480.000	Rp22.460.000	
	11	Pemeliharaan Peralatan dan Mesin Lainnya	Jumlah Peralatan dan Mesin Lainnya yang dipelihara	Unit	28	27	Rp7.480.000	Rp5.350.000	
	12	Pemeliharaan/ Rehabilitasi Gedung Kantor dan Bangunan Lainnya	Jumlah Gedung Kantor dan Bangunan Lainnya yang dipelihara/di rehabilitas	Unit	5	4	Rp20.000.000	Rp17.110.000	

2		PROGRAM PENGELOLAAN PENDIDIKAN	Persentase satuan pendidikan SMA terakreditasi A	%	51,29	55,7	Rp1.465.695.900	Rp1.452.084.690	
	3	Pengelolaan Pendidikan Sekolah Menengah Atas	Rata rata kompetensi literasi SMA berdasarkan assesmen nasional	nilai	2,38	3,3	Rp1.465.695.900	Rp1.452.084.690	
				Rata rata kompetensi numerasi SMA berdasarkan assesmen nasional	nilai	2,23	3,05		
	13	Pengadaan Alat Praktik dan Peraga Siswa	Jumlah Alat Praktik dan Peraga Siswa yang tersedia	Paket	6	5	Rp41.090.300	Rp38.533.500	

		14	Pembinaan Minat, Bakat dan Kreativitas Siswa	Jumlah Siswa yang mengikuti Ajang Kompetisi/Lomba Akademik dan Non Akademik	Peserta Didik	286	285	Rp40.882.000	Rp39.850.000	
		15	Pengelolaan Dana BOS Sekolah Menengah Atas	Jumlah Sekolah Menengah atas yang Mengelola Dana BOS	Satuan Pendidikan	1	1	Rp1.383.723.600	Rp1.373.701.190	
TOTAL JUMLAH								Rp1.833.738.900	Rp1.788.588.004	
1.01.0.00.0.00.01.0041 - SMAN 2 TANJUNG PANDAN								Rp1.695.769.200	Rp1.644.689.077	
1			PROGRAM PENUNJANG URUSAN PEMERINTAHAN DAERAH PROVINSI	indeks kepuasan pelayanan internal	nilai	90	90	Rp193.233.300	Rp181.399.200	

1	Administrasi Umum Perangkat Daerah	indeks kepuasan pelayanan umum	nilai	90	90	Rp134.733.300	Rp125.228.500	
1	Penyediaan Komponen Instalasi Listrik/ Penerangan Bangunan Kantor	Jumlah Paket Peralatan Rumah Tangga yang disediakan	Paket	1	1	Rp8.516.500	Rp8.510.000	
2	Penyediaan Peralatan Rumah Tangga	Jumlah Paket Peralatan Rumah Tangga yang disediakan	Paket	1	1	Rp7.931.300	Rp7.927.000	
3	Penyediaan Bahan Logistik Kantor	Jumlah Paket Bahan Logistik Kantor yang disediakan	Paket	1	1	Rp4.185.500	Rp4.185.000	
4	Penyediaan Barang Cetakan dan Penggandaan	Jumlah Paket Barang Cetakan dan Penggandaan yang disediakan	Paket	1	1	Rp8.500.000	Rp5.710.000	

	5	Penyediaan Bahan Bacaan dan Peraturan Perundang-Undangan	Jumlah Dokumen Bahan Bacaan dan Peraturan Perundang-Undangan yang disediakan	Dokumen	12	12	Rp4.200.000	Rp4.200.000	
	6	Penyediaan Bahan/Material	Jumlah Paket Bahan/Material yang disediakan	Paket	1	1	Rp88.000.000	Rp84.306.900	
	7	Penyelenggaraan Rapat Koordinasi dan Konsultasi SKPD	Jumlah Laporan Penyelenggaraan Rapat Koordinasi dan Konsultasi SKPD	Laporan	1	1	Rp13.400.000	Rp10.389.600	
2		Penyediaan Jasa Penunjang Urusan Pemerintahan Daerah	indeks kepuasan pelayanan umum	nilai	90	90	Rp56.500.000	Rp54.679.130	

	8	Penyediaan Jasa Surat Menyurat	Jumlah Laporan Penyediaan Jasa Surat Menyurat	Laporan	1	1	Rp1.500.000	Rp1.360.000	
	9	Penyediaan Jasa Komunikasi, Sumber Daya Air dan Listrik	Jumlah Laporan Penyediaan Jasa Komunikasi, Sumber Daya Air dan Listrik yang disediakan	Paket	1	1	Rp55.000.000	Rp53.319.130	
3		Pemeliharaan Barang Milik Daerah Penunjang Urusan Pemerintahan Daerah	indeks kepuasan pelayanan umum	nilai	90	90	Rp2.000.000	Rp1.491.570	
	10	Penyediaan Jasa Pemeliharaan, Biaya Pemeliharaan dan Pajak Kendaraan Perorangan Dinas atau Kendaraan Dinas Jabatan	Jumlah Kendaraan Dinas Operasional atau Lapangan yang dipelihara	Unit	1	1	Rp2.000.000	Rp1.491.570	

			dan dibayarkan Pajak dan Perizinannya						
2		PROGRAM PENGELOLAAN PENDIDIKAN	Persentase satuan pendidikan SMA terakreditasi A	%	51,29	55,7	Rp1.502.535.900	Rp1.463.289.877	
	4	Pengelolaan Pendidikan Sekolah Menengah Atas	Rata rata kompetensi literasi SMA berdasarkan assesmen nasional	nilai	2,38	3,3	Rp1.502.535.900	Rp1.463.289.877	
			Rata rata kompetensi numerasi SMA berdasarkan assesmen nasional	nilai	2,23	3,05			

11	Pemeliharaan Rutin Sarana, Prasarana dan Utilitas Sekolah	Jumlah Peralatan dan Mesin Lainnya yang dipelihara	paket	1	1	Rp60.325.550	Rp57.984.000	
12	Penyediaan Biaya Personil Peserta Didik Sekolah Menengah Atas	Jumlah Gedung Kantor dan Bangunan Lainnya yang dipelihara/di rehabilitas	paket	1	1	Rp32.474.100	Rp31.319.000	
13	Pembinaan Minat, Bakat dan Kreativitas Siswa	Kegiatan sekolah yang Melibatkan peserta didik guru orang tua masyarakat	Paket	1	1	Rp61.015.000	Rp60.998.000	
14	Pengelolaan Dana BOS Sekolah Menengah Atas	Jumlah Sekolah Menengah atas yang Mengelola Dana BOS	Satuan Pendidikan	1	1	Rp1.348.721.250	Rp1.312.988.877	

TOTAL JUMLAH							Rp1.695.769.200	Rp1.644.689.077	
1.01.0.00.0.00.01.0042 - SMAN 1 SIJUK							Rp918.109.200	Rp858.336.062	
1		PROGRAM PENUNJANG URUSAN PEMERINTAHAN DAERAH PROVINSI	indeks kepuasan pelayanan internal	nilai	90	90	Rp133.972.500	Rp101.300.362	
	1	Administrasi Umum Perangkat Daerah	indeks kepuasan pelayanan umum	nilai	90	90	Rp103.472.500	Rp71.301.962	
	1	Penyediaan Komponen Instalasi Listrik/ Penerangan Bangunan Kantor	Jumlah paket komponen instalasi listrik/pener angan bangunan kantor yang disediakan	paket	1	1	Rp10.233.400	Rp8.240.000	
	2	Penyediaan Bahan Logistik Kantor	jumlah paket bahan logistik	paket	1	1	Rp11.471.800	Rp9.968.000	

		kantor yang disediakan						
3	Penyediaan Barang Cetakan dan Penggandaan	jumlah paket barang cetakan dan penggandaan yang disediakan	paket	1	1	Rp22.690.200	Rp15.468.500	
4	Penyediaan Bahan Bacaan dan Peraturan Perundang-Undangan	jumlah dokumen bahan bacaan dan peraturan perundang undangan yang disediakan	dokumen	3	3	Rp2.400.000	Rp1.800.000	
5	Penyediaan Bahan/Material	jumlah paket bahan/material yang disediakan	paket	1	1	Rp36.677.100	Rp25.183.000	
6	Penyelenggaraan Rapat Koordinasi dan Konsultasi SKPD	jumlah laporan penyelenggara	laporan	16	10	Rp20.000.000	Rp10.642.462	

			raan rapat koordinasi dan konsultasi SKPD						
2		Penyediaan Jasa Penunjang Urusan Pemerintahan Daerah	indeks kepuasan pelayanan umum	nilai	90	90	Rp30.500.000	Rp29.998.400	
7		Penyediaan Jasa Surat Menyurat	jumlah laporan penyediaan jasa surat menyurat	laporan	1	1	Rp500.000	Rp500.000	
8		Penyediaan Jasa Komunikasi, Sumber Daya Air dan Listrik	jumlah laporan penyediaan jasa komunikasi, sumber daya air dan listrik yang disediakan	laporan	4	4	Rp30.000.000	Rp29.498.400	

2		PROGRAM PENGELOLAAN PENDIDIKAN	Persentase satuan pendidikan SMA terakreditasi A	%	51,29	55,7	Rp784.136.700	Rp757.035.700	
	3	Pengelolaan Pendidikan Sekolah Menengah Atas	Rata rata kompetensi literasi SMA berdasarkan assesmen nasional	nilai	2,38	3,3	Rp784.136.700	Rp757.035.700	
				Rata rata kompetensi numerasi SMA berdasarkan assesmen nasional	nilai	2,23	3,05		
	9	Pengadaan Alat Rumah Tangga Sekolah	jumlah alat rumah tangga sekolah yang tersedia	paket	1	1	Rp33.485.500	Rp26.815.000	

10	Pemeliharaan Rutin Sarana, Prasarana dan Utilitas Sekolah	pemeliharaan rutin sarana, prasarana dan utilitas sekolah	unit	40	12	Rp11.450.000	Rp3.230.700	
11	Pengadaan Alat Praktik dan Peraga Siswa	jumlah alat praktik dan peraga siswa yang tersedia	paket	1	1	Rp8.681.200	Rp8.520.000	
12	Pembinaan Minat, Bakat dan Kreativitas Siswa	jumlah siswa yang mengikuti ajang/kompetisi/lomba akademik dan non akademik	peserta didik	350	247	Rp41.000.000	Rp28.950.000	
13	Pengelolaan Dana BOS Sekolah Menengah Atas	jumlah sekolah menengah atas yang mengelola dana BOS	satuan pendidikan	1	1	Rp689.520.000	Rp689.520.000	

TOTAL JUMLAH							Rp918.109.200	Rp858.336.062	
1.01.0.00.0.00.01.0043 - SMAN 1 MEMBALONG							Rp1.226.349.136	Rp1.198.550.873	
1		PROGRAM PENUNJANG URUSAN PEMERINTAHAN DAERAH PROVINSI	indeks kepuasan pelayanan internal	nilai	90	90	Rp215.514.836	Rp203.244.373	
	1	Administrasi Umum Perangkat Daerah	indeks kepuasan pelayanan umum	nilai	90	90	Rp94.240.836	Rp88.688.810	
	1	Penyediaan Komponen Instalasi Listrik/ Penerangan Bangunan Kantor	Jumlah Paket Peralatan Rumah Tangga yang disediakan	Paket	1	1	Rp13.971.600	Rp11.493.000	
	2	Penyediaan Bahan Logistik Kantor	Jumlah Paket Bahan Logistik Kantor yang Disediakan	Paket	3	3	Rp11.008.236	Rp10.985.000	

3	Penyediaan Barang Cetak dan Penggandaan	Jumlah Paket Barang Cetak dan Penggandaan yang Disediakan	Paket	1	1	Rp19.998.000	Rp19.998.000
4	Penyediaan Bahan Bacaan dan Peraturan Perundang-Undangan	Jumlah Dokumen Bahan Bacaan dan Peraturan Perundang-Undangan yang Disediakan	Dokumen	3	3	Rp3.540.000	Rp3.320.000
5	Penyediaan Bahan/Material	Jumlah Paket Bahan/Material yang Disediakan	Paket	2	2	Rp25.023.000	Rp22.303.000
6	Penyelenggaraan Rapat Koordinasi dan Konsultasi SKPD	Jumlah Laporan Penyelenggaraan Rapat Koordinasi dan	Laporan	12	12	Rp20.700.000	Rp20.589.810

			Konsultasi SKPD						
2		Penyediaan Jasa Penunjang Urusan Pemerintahan Daerah	indeks kepuasan pelayanan umum	nilai	90	90	Rp35.974.000	Rp35.197.563	
	7	Penyediaan Jasa Surat Menyurat	Jumlah Laporan Penyediaan Jasa Surat Menyurat	Laporan	1	1	Rp1.000.000	Rp1.000.000	
	8	Penyediaan Jasa Komunikasi, Sumber Daya Air dan Listrik	Jumlah Laporan Penyediaan Jasa Komunikasi, Sumber Daya Air dan Listrik yang Disediakan	Laporan	3	3	Rp34.974.000	Rp34.197.563	
3		Pemeliharaan Barang Milik Daerah Penunjang Urusan Pemerintahan Daerah					Rp85.300.000	Rp79.358.000	

	9	Penyediaan Jasa Pemeliharaan, Biaya Pemeliharaan, Pajak dan Perizinan Kendaraan Dinas Operasional atau Lapangan	Jumlah Kendaraan Dinas Operasional atau Lapangan yang Dipelihara dan Dibayarkan Pajak dan Perizinannya	Unit	1	1	Rp300.000	Rp111.500	
	10	Pemeliharaan/ Rehabilitasi Gedung Kantor dan Bangunan Lainnya	Jumlah Gedung Kantor dan Bangunan Lainnya yang Dipelihara/Di rehabilitasi	Unit	3	3	Rp85.000.000	Rp79.246.500	
2		PROGRAM PENGELOLAAN PENDIDIKAN	Persentase satuan pendidikan SMA terakreditasi	%	51,2 9	55,7	Rp1.010.834.300	Rp995.306.500	

			A						
4	Pengelolaan Pendidikan Sekolah Menengah Atas	Rata rata kompetensi literasi SMA berdasarkan assesmen nasional	nilai	2,38	3,3	Rp1.010.834.300	Rp995.306.500		
		Rata rata kompetensi numerasi SMA berdasarkan assesmen nasional	nilai	2,23	3,05				
11	Pengadaan Alat Rumah Tangga Sekolah	Jumlah Alat Rumah Tangga Sekolah yang Tersedia	Paket	1	1	Rp33.151.600	Rp24.047.000		
12	Pemeliharaan Rutin Sarana, Prasarana dan Utilitas Sekolah	Jumlah Sarana, Prasarana dan Utilitas	Unit	5	5	Rp16.270.000	Rp14.720.000		

		Sekolah yang Dilaksanakan Pemeliharaan						
13	Pengadaan Alat Praktik dan Peraga Siswa	Jumlah Alat Praktik dan Peraga Siswa yang Tersedia	Paket	3	3	Rp14.069.700	Rp13.089.500	
14	Pembinaan Minat, Bakat dan Kreativitas Siswa	Jumlah Siswa yang Mengikuti Ajang Kompetisi/Lomba Akademik dan Non Akademik	Peserta Didik	400	400	Rp87.783.000	Rp83.890.000	
15	Pengelolaan Dana BOS Sekolah Menengah Atas	Jumlah Sekolah Menengah Atas yang Mengelola Dana BOS	Satuan Pendidikan	1	1	Rp859.560.000	Rp859.560.000	

TOTAL JUMLAH							Rp1.226.349.136	Rp1.198.550.873	
1.01.0.00.0.00.01.0044 - SMAN 1 GANTUNG							Rp1.640.788.000	Rp1.561.049.609	
1		PROGRAM PENUNJANG URUSAN PEMERINTAHAN DAERAH PROVINSI	indeks kepuasan pelayanan internal	nilai	90	90	Rp212.812.300	Rp182.299.609	
	1	Administrasi Umum Perangkat Daerah	indeks kepuasan pelayanan umum	nilai	90	90	Rp123.312.300	Rp100.741.629	
	1	Penyediaan Komponen Instalasi Listrik/Penerangan Bangunan Kantor	Jumlah Paket Komponen Instalasi Listrik/Penerangan Bangunan Kantor yang Disediakan	Paket	1	1	Rp11.825.500	Rp9.344.500	
	2	Penyediaan Peralatan Rumah Tangga	Jumlah Paket Peralatan	Paket	1	1	Rp12.992.800	Rp11.601.500	

		Rumah Tangga yang Disediakan						
3	Penyediaan Bahan Logistik Kantor	Jumlah Paket Bahan Logistik Kantor yang Disediaka	Paket	1	1	Rp8.887.700	Rp8.260.500	
4	Penyediaan Barang Cetakan dan Penggandaan	Jumlah Paket Barang Cetakan dan Penggandaan yang Disediakan	Paket	1	1	Rp5.288.000	Rp4.894.000	
5	Penyediaan Bahan Bacaan dan Peraturan Perundang- Undangan	Jumlah Dokumen Bahan Bacaan dan Peraturan Perundang- Undangan yang Disediakan	Doku men	1	1	Rp5.240.000	Rp5.160.000	

	6	Penyediaan Bahan/Material	Jumlah Paket Bahan/Material yang Disediakan	Paket	1	1	Rp32.978.300	Rp29.453.000	
	7	Penyelenggaraan Rapat Koordinasi dan Konsultasi SKPD	Jumlah Laporan Penyelenggaraan Rapat Koordinasi dan Konsultasi SKPD	Laporan	1	1	Rp46.100.000	Rp32.028.129	
2		Penyediaan Jasa Penunjang Urusan Pemerintahan Daerah	indeks kepuasan pelayanan umum	nilai	90	90	Rp55.100.000	Rp53.415.980	
	8	Penyediaan Jasa Surat Menyurat	Jumlah Laporan Penyediaan Jasa Surat Menyurat	Laporan	1	1	Rp4.000.000	Rp2.500.000	
	9	Penyediaan Jasa Komunikasi, Sumber Daya Air dan Listrik	Jumlah Laporan Penyediaan Jasa	Laporan	1	1	Rp51.100.000	Rp50.915.980	

			Komunikasi, Sumber Daya Air dan Listrik yang Disediakan						
3		Pemeliharaan Barang Milik Daerah Penunjang Urusan Pemerintahan Daerah	indeks kepuasan pelayanan umum	nilai	90	90	Rp34.400.000	Rp28.142.000	
10		Pemeliharaan Peralatan dan Mesin Lainnya	Jumlah Peralatan dan Mesin Lainnya yang Dipelihara	Unit	1	1	Rp4.400.000	Rp1.200.000	
11		Pemeliharaan/ Rehabilitasi Gedung Kantor dan Bangunan Lainnya	Jumlah Gedung Kantor dan Bangunan Lainnya yang Dipelihara/Di rehabilitasi	Unit	1	1	Rp30.000.000	Rp26.942.000	
2		PROGRAM PENGELOLAAN PENDIDIKAN	Persentase satuan pendidikan SMA	%	51,2 9	55,7	Rp1.427.975.700	Rp1.378.750.000	

			terakreditasi A						
4	Pengelolaan Pendidikan Sekolah Menengah Atas	Rata rata kompetensi literasi SMA berdasarkan assesmen nasional	nilai	2,38	3,3	Rp1.427.975.700	Rp1.378.750.000		
		Rata rata kompetensi numerasi SMA berdasarkan assesmen nasional	nilai	2,23	3,05				
13	Penyediaan Biaya Personil Peserta Didik Sekolah Menengah Atas	Jumlah Peserta Didik Sekolah Menengah Atas yang Menerima Biaya Personil	peserta didik	100	100	Rp123.545.700	Rp102.420.000		

			Peserta Didi						
14	Pengelolaan Dana BOS Sekolah Menengah Atas	Jumlah Sekolah Menengah Atas yang Mengelola Dana BOS	Satuan Pendidikan	1	1	Rp1.254.530.000	Rp1.254.530.000		
15	Penyelenggaraan Proses Belajar bagi Peserta Didik	Jumlah Satuan Pendidikan yang Menyelenggarakan Proses Belajar	Satuan Pendidikan	1	1	Rp49.900.000	Rp21.800.000		
TOTAL JUMLAH						Rp1.640.788.000	Rp1.561.049.609		
1.01.0.00.0.00.01.0045 - SMAN 1 KELAPA KAMPIT						Rp1.230.523.160	Rp1.163.535.819		

1		PROGRAM PENUNJANG URUSAN PEMERINTAHAN DAERAH PROVINSI	indeks kepuasan pelayanan internal	nilai	90	90	Rp138.959.400	Rp115.429.375	
	1	Administrasi Umum Perangkat Daerah	indeks kepuasan pelayanan umum	nilai	90	90	Rp111.959.400	Rp92.373.875	
	1	Penyediaan Komponen Instalasi Listrik/Penerangan Bangunan Kantor	Jumlah Paket Komponen Instalasi Listrik/Penerangan Bangunan Kantor yang disediakan	Paket	5	5	Rp15.000.000	Rp14.381.200	
	2	Penyediaan Peralatan dan Perlengkapan Kantor	Jumlah Paket Peralatan dan Perlengkapan Kantor yang disediakan	Paket	5	5	Rp21.046.000	Rp20.445.500	

3	Penyediaan Bahan Logistik Kantor	Jumlah Paket Bahan Logistik Kantor yang disediakan	Paket	3	3	Rp3.660.000	Rp3.660.000	
4	Penyediaan Barang Cetak dan Penggandaan	Jumlah Paket Barang Cetak dan Penggandaan yang Disediakan	Paket	5	5	Rp24.293.400	Rp20.158.875	
5	Penyediaan Bahan Bacaan dan Peraturan Perundang-Undangan	Jumlah Paket Barang Cetak dan Penggandaan yang Disediakan	Dokumen	1	1	Rp960.000	Rp960.000	
6	Penyediaan Bahan/Material	Jumlah Paket Bahan/Material yang disediakan	Paket	5	4	Rp35.000.000	Rp23.600.300	
7	Penyelenggaraan Rapat Koordinasi dan Konsultasi SKPD	Jumlah Laporan Penyelenggaraan Rapat Koordinasi	Laporan	15	12	Rp12.000.000	Rp9.168.000	

			dan Konsultasi SKPD						
2		Penyediaan Jasa Penunjang Urusan Pemerintahan Daerah	indeks kepuasan pelayanan umum	nilai	90	90	Rp27.000.000	Rp23.055.500	
8		Penyediaan Jasa Komunikasi, Sumber Daya Air dan Listrik	Jumlah Laporan Penyediaan Jasa Komunikasi, Sumber Daya Air dan Listrik yang disediakan	Laporan	12	12	Rp27.000.000	Rp23.055.500	
2		PROGRAM PENGELOLAAN PENDIDIKAN	Persentase satuan pendidikan SMA terakreditasi A	%	51,29	55,7	Rp1.091.563.760	Rp1.048.106.444	
3		Pengelolaan Pendidikan Sekolah Menengah Atas	Rata rata kompetensi literasi SMA	nilai	2,38	3,3	Rp1.091.563.760	Rp1.048.106.444	

		berdasarkan asesmen nasional						
		Rata rata kompetensi numerasi SMA berdasarkan asesmen nasional	nilai	2,23	3,05			
9	Pengadaan Alat Praktik dan Peraga Siswa	Jumlah Alat Praktik dan Peraga Siswa yang tersedia	Paket	3	3	Rp25.000.000	Rp24.820.400	
10	Pembinaan Minat, Bakat dan Kreativitas Siswa	Jumlah Siswa yang Mengikuti Ajang Kompetisi/Lomba Akademik dan Non Akademik	Peserta Didik	100	100	Rp23.743.000	Rp19.330.000	

		11	Pengelolaan Dana BOS Sekolah Menengah Atas	Jumlah Sekolah Menengah Atas yang Mengelola Dana BOS	Satuan Pendidikan	1	1	Rp984.230.000	Rp952.179.694	
		12	Penyelenggaraan Proses Belajar bagi Peserta Didik	Jumlah Satuan Pendidikan yang Menyelenggarakan Proses Belajar	Satuan Pendidikan	1	1	Rp58.590.760	Rp51.776.350	
TOTAL JUMLAH								Rp1.230.523.160	Rp1.163.535.819	
1.01.0.00.0.00.01.0046 - SMAN 1 MANGGAR								Rp1.976.498.065	Rp1.909.518.676	
1			PROGRAM PENUNJANG URUSAN PEMERINTAHAN DAERAH PROVINSI	indeks kepuasan pelayanan internal	nilai	90	90	Rp255.650.000	Rp233.867.122	

1	Administrasi Umum Perangkat Daerah	indeks kepuasan pelayanan umum	nilai	90	90	Rp142.850.000	Rp121.479.403	
1	Penyediaan Komponen Instalasi Listrik/Penerangan Bangunan Kantor	Jumlah paket Komponen Instalasi Listrik/Penerangan Bangunan Kantor	paket	6	6	Rp17.271.500	17.271.500	
2	Penyediaan Peralatan dan Perlengkapan Kantor	Jumlah paket peralatan dan perlengkapan kantor	paket	5	5	Rp23.699.600	19.816.000	
3	Penyediaan Bahan Logistik Kantor	Jumlah paket bahan logistik kantor	paket	4	4	Rp4.478.900	4.428.800	
4	Penyediaan Barang Cetak dan Penggandaan	Jumlah paket barang cetak dan penggandaan	paket	4	4	Rp9.000.000	Rp9.000.000	

2	5	Penyediaan Bahan Bacaan dan Peraturan Perundang-Undangan	Jumlah dokumen bahan bacaan dan perundang-undangan	dokumen	12	12	Rp9.400.000	Rp8.357.000	
	6	Penyediaan Bahan/Material	Jumlah paket bahan/material	paket	4	4	Rp27.000.000	Rp20.138.000	
	7	Penyelenggaraan Rapat Koordinasi dan Konsultasi SKPD	Jumlah laporan penyelenggaraan rapat koordinasi dan konsultasi SKPD	laporan	12	12	Rp52.000.000	Rp42.468.103	
		Penyediaan Jasa Penunjang Urusan Pemerintahan Daerah	indeks kepuasan pelayanan umum	nilai	90	90	Rp112.800.000	Rp112.387.719	
	8	Penyediaan Jasa Surat Menyurat	Jumlah laporan penyediaan jasa surat	tahun	1	1	Rp2.000.000	Rp2.000.000	

			menyurat						
	9	Penyediaan Jasa Komunikasi, Sumber Daya Air dan Listrik	Jumlah laporan penyediaan jasa komunikasi, sumber daya air dan listrik	tahun	1	1	Rp110.800.000	110.387.719	
2		PROGRAM PENGELOLAAN PENDIDIKAN	Persentase satuan pendidikan SMA terakreditasi A	%	51,29	55,7	Rp1.720.848.065	Rp1.675.651.554	
	3	Pengelolaan Pendidikan Sekolah Menengah Atas	Rata rata kompetensi literasi SMA berdasarkan assesmen nasional	nilai	2,38	3,3	Rp1.720.848.065	Rp1.675.651.554	
			Rata rata kompetensi numerasi	nilai	2,23	3,05			

		SMA berdasarkan assesmen nasional						
10	Pengadaan Perlengkapan Sekolah	Jumlah perlengkapan sekolah	paket	12	12	Rp22.645.400	15.698.500	
11	Pengadaan Perlengkapan Peserta Didik	Jumlah perlengkapan peserta didik	paket	12	12	Rp23.296.800	15.880.000	
12	Pemeliharaan Rutin Sarana, Prasarana dan Utilitas Sekolah	Jumlah sarana, prasarana dan utilitas sekolah	unit	10	10	Rp9.000.000	Rp8.900.000	
13	Penyediaan Biaya Personil Peserta Didik Sekolah Menengah Atas	Jumlah peserta didik yang menerima biaya personil	peserta didik	75	75	Rp18.420.000	18.370.000	
14	Pembinaan Minat, Bakat dan Kreativitas Siswa	Jumlah siswa yang mengikuti	peserta didik	75	75	Rp40.500.000	Rp40.500.000	

			ajang kompetensi/ lomba akademik dan non akademik						
16	Pengelolaan Dana BOS Sekolah Menengah Atas	Jumlah dana untuk kegiatan siswa, tenaga pendidik dan kependidikan	tahun	1	1	Rp1.532.812.465	Rp1.532.430.054		
17	Pembinaan Penggunaan Teknologi, Informasi dan Komunikasi (TIK) untuk Pendidikan	Jumlah orang yang mendapatkan pembinaan penggunaan teknologi, informasi dan komunikasi (TIK) untuk pendidikan	orang	50	50	Rp20.434.100	17.616.000		

18	Pengembangan konten digital untuk pendidikan	Jumlah konten digital untuk pendidikan yang telah dikembangkan	konten digital	1	0	Rp5.081.400	Rp0	
20	Bimbingan Teknis, Pelatihan, dan/atau Magang/PKL untuk Peningkatan Kapasitas Bidang Pendidikan	Jumlah peserta bimbingan teknis, pelatihan, dan/atau magang/PKL untuk peningkatan kapasitas bidang pendidikan yang dilaksanakan	orang	50	50	Rp13.755.700	4.537.000	
21	Penyelenggaraan Proses Belajar bagi Peserta Didik	Jumlah satuan pendidikan yang menyelengga	satuan pendidikan	1	1	Rp34.902.200	Rp21.720.000	

				rakan proses belajar					
TOTAL JUMLAH							Rp1.976.498.065	Rp1.909.518.676	
1.01.0.00.0.00.01.0047 - SMAN 1 SIMPANG PESAK							Rp954.200.460	Rp917.405.109	
1		PROGRAM PENUNJANG URUSAN PEMERINTAHAN DAERAH PROVINSI	indeks kepuasan pelayanan internal	nilai	90	90	Rp209.382.660	Rp188.011.271	
	1	Administrasi Umum Perangkat Daerah	indeks kepuasan pelayanan umum	nilai	90	90	Rp135.438.060	Rp116.843.371	
		1 Penyediaan Komponen Instalasi Listrik/ Penerangan Bangunan Kantor	Penyedia Komponen Penerangan Bangunan Kantor	Doku men	4	4	Rp11.662.500	Rp11.659.800	

2	Penyediaan Peralatan dan Perlengkapan Kantor	Jumlah paket peralatan dan perlengkapan kantor	paket	4	1	Rp24.808.700	Rp24.801.600	
3	Penyediaan Peralatan Rumah Tangga	Jumlah dokumen peralatan rumah tangga	Dokumen	4	4	Rp18.893.000	Rp16.859.300	
4	Penyediaan Bahan Logistik Kantor	*Jumlah Paket Bahan Logistik Kantor yang Disediakan (Paket)	paket	1	1	Rp7.117.300	Rp7.116.300	
5	Penyediaan Barang Cetakan dan Penggandaan	Jumlah paket barang cetakan dan penggandaan	paket	12	3	Rp10.434.160	Rp9.894.288	
6	Penyediaan Bahan Bacaan dan Peraturan Perundang-Undangan	Jumlah dokumen bahan bacaan dan perundang-	dokumen	1	1	Rp2.160.000	Rp1.440.000	

			undangan						
	7	Penyediaan Bahan/Material	Jumlah paket bahan/material	paket	3	3	Rp17.962.400	Rp15.275.400	
	8	Penyelenggaraan Rapat Koordinasi dan Konsultasi SKPD	Jumlah laporan penyelenggaraan rapat koordinasi dan konsultasi SKPD	Paket	12	12	Rp42.400.000	Rp29.796.683	
2		Penyediaan Jasa Penunjang Urusan Pemerintahan Daerah	indeks kepuasan pelayanan umum	nilai	90	90	Rp44.844.000	Rp42.500.000	
	9	Penyediaan Jasa Surat Menyurat	*Jumlah Laporan Penyediaan Jasa Surat Menyurat (Laporan)	Laporan	1	1	Rp6.344.000	Rp4.000.000	

	10	Penyediaan Jasa Komunikasi, Sumber Daya Air dan Listrik	Jumlah laporan penyediaan jasa komunikasi, sumber daya air dan listrik	tahun	1	1	Rp38.500.000	Rp38.500.000	
3		Pemeliharaan Barang Milik Daerah Penunjang Urusan Pemerintahan Daerah	indeks kepuasan pelayanan umum	nilai	90	90	Rp29.100.600	Rp28.667.900	
	11	Penyediaan Jasa Pemeliharaan, Biaya Pemeliharaan, Pajak dan Perizinan Kendaraan Dinas Operasional atau Lapangan	*Jumlah Kendaraan Dinas Operasional atau Lapangan yang Dipelihara dan Dibayarkan Pajak dan Perizinannya (Unit)	tahun	1	1	Rp5.276.000	Rp4.864.900	

	12	Pemeliharaan/ Rehabilitasi Gedung Kantor dan Bangunan Lainnya	Jumlah Gedung Kantor dan Bangunan Lainnya yang Dipelihara/Di rehabilitasi	Unit	1	1	Rp23.824.600	Rp23.803.000	
2		PROGRAM PENGELOLAAN PENDIDIKAN	Persentase satuan pendidikan SMA terakreditasi A	%	51,2 9	55,7	Rp744.817.800	Rp729.393.838	
	4	Pengelolaan Pendidikan Sekolah Menengah Atas	Rata rata kompetensi literasi SMA berdasarkan assesmen nasional	nilai	2,38	3,3	Rp735.223.000	Rp719.982.138	
			Rata rata kompetensi numerasi SMA berdasarkan assesmen nasional	nilai	2,23	3,05			

13	Pembinaan Minat, Bakat dan Kreativitas Siswa	Jumlah Siswa yang Mengikuti Ajang Kompetisi/Lomba Akademik dan Non Akademik	Peserta Didik	100	92	Rp57.223.000	Rp55.104.000	
14	Pengembangan Karir Pendidik dan Tenaga Kependidikan Pada Satuan Pendidikan Sekolah Menengah Atas	*Jumlah Pendidik dan Tenaga Kependidikan yang Mendapatkan Fasilitas Kenaikan Pangkat/Golongan, Pemberian Promosi, Peningkatan Kompetensi dan Kualifikasi (Orang)	satuan pendidikan	1	1	Rp7.000.000	Rp0	

	15	Pengelolaan Dana BOS Sekolah Menengah Atas	*Jumlah Sekolah Menengah Atas yang Mengelola Dana BOS (Satuan Pendidikan)	satuan pendidikan	1	1	Rp671.000.000	Rp664.878.138	
5		Pengelolaan Pendidikan Sekolah Menengah Kejuruan	Rata rata kompetensi literasi SMA berdasarkan assesmen nasional	nilai	2,38	3,3	Rp7.207.300	Rp7.044.200	
	16	Pengadaan Perlengkapan Sekolah	Jumlah perlengkapan sekolah	Paket	1	1	Rp2.887.300	Rp2.754.200	
	17	Pemeliharaan Rutin Sarana, Prasarana dan Utilitas Sekolah	Jumlah sarana, prasarana dan utilitas sekolah	unit	2	2	Rp4.320.000	Rp4.290.000	
6		Pengelolaan Pendidikan Khusus	Rata rata kompetensi literasi SMA	nilai	2,38	3,3	Rp2.387.500	Rp2.367.500	

			berdasarkan asesmen nasional						
	18	Pengadaan Alat Praktik dan Peraga Siswa	*Jumlah Alat Praktik dan Peraga Siswa yang Tersedia (Paket)	Paket	1	1	Rp2.387.500	Rp2.367.500	
TOTAL JUMLAH							Rp954.200.460	Rp917.405.109	
1.01.0.00.0.00.01.0048 - SMA Negeri 1 Damar							Rp907.793.600	Rp856.624.000	
1		PROGRAM PENUNJANG URUSAN PEMERINTAHAN DAERAH PROVINSI	indeks kepuasan pelayanan internal	nilai	90	90	Rp123.016.100	Rp94.435.100	
	1	Administrasi Umum Perangkat Daerah	indeks kepuasan pelayanan umum	nilai	90	90	Rp123.016.100	Rp94.435.100	

1	Penyediaan Peralatan dan Perlengkapan Kantor	Jumlah Paket Peralatan dan Perlengkapan Kantor yang Disediakan	Paket	12 Paket		Rp39.996.700	Rp28.818.400	
2	Penyediaan Peralatan Rumah Tangga	Jumlah Paket Peralatan Rumah Tangga yang Disediakan	Paket	12 Paket		Rp24.103.100	Rp20.205.500	
3	Penyediaan Bahan Logistik Kantor	Jumlah Paket Bahan Logistik Kantor yang Disediakan	Paket	12 Paket		Rp3.598.400	Rp1.939.900	
4	Penyediaan Barang Cetak dan Penggandaan	Jumlah Paket Barang Cetak dan Penggandaan yang Disediakan	Paket	12 Paket		Rp45.852.900	Rp35.360.300	

	5	Penyediaan Bahan Bacaan dan Peraturan Perundang-Undangan	Jumlah Dokumen Bahan Bacaan dan Peraturan Perundang-Undangan yang Disediakan	Paket	12 Paket		Rp3.105.000	Rp2.580.000	
	6	Fasilitasi Kunjungan Tamu	Jumlah Laporan Fasilitasi Kunjungan Tamu	Laporan	4 Laporan		Rp3.360.000	Rp2.681.000	
	7	Penyelenggaraan Rapat Koordinasi dan Konsultasi SKPD	Jumlah Laporan Penyelenggaraan Rapat Koordinasi dan Konsultasi SKPD	Laporan	12 Laporan		Rp3.000.000	Rp2.850.000	
2		PROGRAM PENGELOLAAN PENDIDIKAN	Persentase satuan pendidikan SMA	%	51,29	55,7	Rp784.777.500	Rp762.188.900	

			terakreditasi A						
2		Pengelolaan Pendidikan Sekolah Menengah Atas	Rata rata kompetensi literasi SMA berdasarkan assesmen nasional	nilai	2,38	3,3	Rp784.777.500	Rp762.188.900	
			Rata rata kompetensi numerasi SMA berdasarkan assesmen nasional	nilai	2,23	3,05			
8		Pengadaan Alat Praktik dan Peraga Peserta Didik	jumlah Pengadaan Alat Praktik dan Peraga Peserta Didik	paket	1	1	Rp90.156.500	81102900	
9		Pemeliharaan Rutin Sarana, Prasarana dan Utilitas Sekolah	*Jumlah Sarana, Prasarana dan Utilitas	unit	1	1	Rp12.130.000	8470000	

			Sekolah yang Dilaksanakan Pemeliharaan (Unit)						
10	Penyediaan Biaya Personil Peserta Didik Sekolah Menengah Atas	*Jumlah Peserta Didik Sekolah Menengah Atas yang Menerima Biaya Personil Peserta Didik (Peserta didik)	peserta didik	10	10	Rp26.197.000	20822000		
11	Pembinaan Minat, Bakat dan Kreativitas Siswa	*Jumlah Siswa yang Mengikuti Ajang Kompetisi/Lomba Akademik dan Non Akademik (Peserta Didik)	siswa	10	10	Rp40.964.000	36464000		

		12	Pengelolaan Dana BOS Sekolah Menengah Atas	*Jumlah Sekolah Menengah Atas yang Mengelola Dana BOS (Satuan Pendidikan)	satpen	1	1	Rp615.330.000	Rp615.330.000	
TOTAL JUMLAH								Rp907.793.600	Rp856.624.000	
1.01.0.00.0.00.01.0075 - SMKN 1 TANJUNGPANDAN								Rp2.280.613.892	Rp2.195.984.467	
1			PROGRAM PENUNJANG URUSAN PEMERINTAHAN DAERAH PROVINSI	indeks kepuasan pelayanan internal	nilai	90	90	Rp324.583.600	Rp293.558.567	
	1		Administrasi Umum Perangkat Daerah	indeks kepuasan pelayanan umum	nilai	90	90	Rp90.783.600	Rp80.096.200	
		1	Penyediaan Komponen Instalasi Listrik/ Penerangan Bangunan	Jumlah Paket Komponen Instalasi	Paket	1	1	Rp6.983.600	Rp6.853.600	

	Kantor	Listrik/Penerangan Bangunan Kantor yang Disediakan						
2	Penyediaan Peralatan Rumah Tangga	Jumlah Paket Peralatan Rumah Tangga yang Disediakan	Paket	12	12	Rp6.988.900	Rp4.840.800	
3	Penyediaan Bahan Logistik Kantor	Jumlah Paket Bahan Logistik Kantor yang Disediakan	Paket	4	4	Rp3.000.000	Rp3.000.000	
4	Penyediaan Barang Cetakan dan Penggandaan	Penyediaan Barang Cetakan dan Penggandaan	Paket	12	12	Rp32.600.000	Rp32.515.500	
5	Penyediaan Bahan Bacaan dan Peraturan Perundang- Undangan	Jumlah Dokumen Bahan Bacaan dan Peraturan Perundang-	Doku men	4	4	Rp1.680.000	Rp1.410.000	

			Undangan yang Disediakan						
	6	Penyediaan Bahan/Material	Jumlah Paket Bahan/Material yang Disediakan	Paket	12	12	Rp11.980.300	Rp11.979.400	
	7	Penyelenggaraan Rapat Koordinasi dan Konsultasi SKPD	Jumlah Laporan Penyelenggaraan Rapat Koordinasi dan Konsultasi SKPD	Laporan	12	12	Rp27.550.800	Rp19.496.900	
	2	Penyediaan Jasa Penunjang Urusan Pemerintahan Daerah	indeks kepuasan pelayanan umum	nilai	90	90	Rp172.800.000	Rp152.836.367	
	8	Penyediaan Jasa Surat Menyurat	Jumlah Laporan Penyediaan Jasa Surat Menyurat	Laporan	3	3	Rp2.400.000	Rp2.400.000	

	9	Penyediaan Jasa Komunikasi, Sumber Daya Air dan Listrik	Jumlah Laporan Penyediaan Jasa Komunikasi, Sumber Daya Air dan Listrik yang Disediakan	Laporan	0	0	Rp170.400.000	Rp150.436.367	
	3	Pemeliharaan Barang Milik Daerah Penunjang Urusan Pemerintahan Daerah	indeks kepuasan pelayanan umum	nilai	90	90	Rp61.000.000	Rp60.626.000	
	10	Pemeliharaan/ Rehabilitasi Gedung Kantor dan Bangunan Lainnya	Jumlah Gedung Kantor dan Bangunan Lainnya yang Dipelihara/Di rehabilitasi	Unit	21	21	Rp61.000.000	Rp60.626.000	
2		PROGRAM PENGELOLAAN PENDIDIKAN	Persentase satuan pendidikan SMK terakreditasi A	%	73,6	27,1	Rp1.956.030.292	Rp1.902.425.900	

4	Pengelolaan Pendidikan Sekolah Menengah Kejuruan	Rata rata kompetensi literasi SMK berdasarkan assesmen nasional	nilai	2,35	2,95	Rp1.956.030.292	Rp1.902.425.900		
		Rata rata kompetensi numerasi SMK berdasarkan assesmen nasional	nilai	2,18	2,61				
	11	Pengadaan Perlengkapan Peserta Didik	Jumlah Perlengkapan Peserta Didik yang Tersedia	Paket	5	5	Rp28.976.900	Rp24.825.000	
	12	Pengadaan Alat Praktik dan Peraga Peserta Didik	Jumlah Alat Praktik dan Peraga Peserta Didik yang Tersedia	Paket	1	1	Rp135.183.500	Rp100.201.500	

13	Pemeliharaan Rutin Sarana, Prasarana dan Utilitas Sekolah	Jumlah Sarana, Prasarana dan Utilitas Sekolah yang Dilaksanakan Pemeliharaan	Unit	1	1	Rp98.711.392	Rp88.430.400
14	Pembinaan Minat, Bakat dan Kreativitas Siswa	Jumlah Siswa yang Mengikuti Ajang Kompetisi/Lomba Akademik dan Non Akademik	Peserta Didik	50	50	Rp61.198.500	Rp57.009.000
15	Pengelolaan Dana BOS Sekolah Menengah Kejuruan	Jumlah Sekolah Menengah Kejuruan yang Mengelola Dana BOS	Satuan Pendidikan	1	1	Rp1.631.960.000	Rp1.631.960.000

TOTAL JUMLAH							Rp2.280.613.892	Rp2.195.984.467	
1.01.0.00.0.00.01.0076 - SMKN 2 TANJUNGPANDAN							Rp1.932.863.100	Rp1.788.686.684	
1		PROGRAM PENUNJANG URUSAN PEMERINTAHAN DAERAH PROVINSI	indeks kepuasan pelayanan internal	nilai	90	90	Rp216.585.700	Rp182.492.216	
	1	Administrasi Umum Perangkat Daerah	indeks kepuasan pelayanan umum	nilai	90	90	Rp109.455.700	Rp81.806.282	
	1	Penyediaan Komponen Instalasi Listrik/Penerangan Bangunan Kantor	Jumlah Penyediaan Komponen Instalasi Listrik/Penerangan Bangunan Kantor	Paket	2	2	Rp5.620.600	Rp5.488.800	
	2	Penyediaan Peralatan dan Perlengkapan Kantor	Jumlah Penyediaan Peralatan	Paket	2	2	Rp7.421.900	Rp7.053.700	

		dan Perlengkap an Kantor						
3	Penyediaan Bahan Logistik Kantor	Jumlah Penyediaan Bahan Logistik Kantor	Paket	3	3	Rp7.995.400	Rp7.987.600	
4	Penyediaan Barang Cetakan dan Penggandaan	Jumlah Penyediaan Barang Cetakan dan Penggandaan	Paket	3	3	Rp15.862.000	Rp945.000	
5	Penyediaan Bahan Bacaan dan Peraturan Perundang-Undangan	Jumlah Penyediaan Bahan Bacaan dan Peraturan Perundang-Undangan	Paket	4	4	Rp6.600.000	Rp6.540.000	
6	Penyediaan Bahan/Material	Jumlah Penyediaan Bahan/Mater	Paket	4	4	Rp23.755.800	Rp14.829.300	

			ial						
	7	Penyelenggaraan Rapat Koordinasi dan Konsultasi SKPD	Jumlah Penyelenggaraan Rapat Koordinasi dan Konsultasi SKPD	Laporan	2	2	Rp42.200.000	Rp38.961.882	
2		Penyediaan Jasa Penunjang Urusan Pemerintahan Daerah	indeks kepuasan pelayanan umum	nilai	90	90	Rp73.000.000	Rp70.775.934	
	8	Penyediaan Jasa Surat Menyurat	Jumlah Penyediaan Jasa Surat Menyurat	Paket	2	2	Rp1.000.000	Rp1.000.000	
	9	Penyediaan Jasa Komunikasi, Sumber Daya Air dan Listrik	Jumlah Penyediaan Jasa Komunikasi, Sumber Daya Air dan Listrik	Paket	2	2	Rp72.000.000	Rp69.775.934	

3		Pemeliharaan Barang Milik Daerah Penunjang Urusan Pemerintahan Daerah	indeks kepuasan pelayanan umum	nilai	90	90	Rp34.130.000	Rp29.910.000	
	10	Pemeliharaan Peralatan dan Mesin Lainnya	Jumlah Pemeliharaan Peralatan dan Mesin Lainnya	Paket	1	1	Rp9.130.000	Rp4.910.000	
	11	Pemeliharaan/ Rehabilitasi Gedung Kantor dan Bangunan Lainnya	Jumlah Pemeliharaan/ Rehabilitasi Gedung Kantor dan Bangunan Lainnya	Paket	2	2	Rp25.000.000	Rp25.000.000	
2		PROGRAM PENGELOLAAN PENDIDIKAN	Persentase satuan pendidikan SMK terakreditasi A	%	73,6	27,1	Rp1.716.277.400	Rp1.606.194.468	

5	Pengelolaan Pendidikan Sekolah Menengah Kejuruan	Rata rata kompetensi literasi SMK berdasarkan assesmen nasional	nilai	2,35	2,95	Rp1.716.277.400	Rp1.606.194.468	
		Rata rata kompetensi numerasi SMK berdasarkan assesmen nasional	nilai	2,18	2,61			
	12	Pengadaan Alat Praktik dan Peraga Siswa	Jumlah Pengadaan Alat Praktik dan Peraga SisPeraga Siswa	Paket	2	2	Rp147.076.400	Rp94.749.500
13	Pembinaan Minat, Bakat dan Kreativitas Siswa	Jumlah Pembinaan Minat, Bakat dan KreativitasKreativitas Siswa	paket	5	5	Rp38.641.000	Rp34.170.700	

14	Pengembangan Karir Pendidik dan Tenaga Kependidikan pada Satuan Pendidikan Sekolah Menengah Kejuruan	Jumlah Pengembangan Karir Pendidik dan Tenaga Kependidikan pada Satuan Pendidikan Sekolah Menengah Kejuruan	Paket	3	3	Rp10.360.000	Rp7.726.268
15	Pengelolaan Dana BOS Sekolah Menengah Kejuruan	Jumlah Sekolah Menengah Kejuruan yang Mengelola Dana BOS	Satuan Pendidikan	1	1	Rp1.361.200.000	Rp1.361.200.000
16	Penyelenggaraan Proses Belajar Peserta Didik	Jumlah Penyelenggaraan Proses Belajar Peserta Didik	Paket	7	7	Rp159.000.000	Rp108.348.000

TOTAL JUMLAH							Rp1.932.863.100	Rp1.788.686.684	
1.01.0.00.0.00.01.0077 - SMKN 3 TANJUNGPANDAN							Rp1.650.820.197	Rp1.605.590.662	
1		PROGRAM PENUNJANG URUSAN PEMERINTAHAN DAERAH PROVINSI	indeks kepuasan pelayanan internal	nilai	90	90	Rp273.284.292	Rp233.434.290	
	1	Administrasi Umum Perangkat Daerah	indeks kepuasan pelayanan umum	nilai	90	90	Rp156.468.900	Rp137.378.986	
	1	Penyediaan Komponen Instalasi Listrik/Penerangan Bangunan Kantor	Jumlah Paket Komponen Instalasi Listrik/Penerangan Bangunan Kantor yang Disediakan	PAKET	1	1	Rp7.032.000	Rp6.683.200	
	2	Penyediaan Peralatan Rumah Tangga	Jumlah Paket Peralatan Rumah	PAKET	6	6	Rp20.108.500	Rp19.250.200	

			Tangga yang Disediakan						
3	Penyediaan Bahan Logistik Kantor	Jumlah Paket Bahan Logistik Kantor yang Disediakan	PAKET	4	4	Rp14.840.300	Rp14.840.300		
4	Penyediaan Barang Cetakan dan Penggandaan	Jumlah Paket Barang Cetakan dan Penggandaan yang Disediakan	PAKET	5	5	Rp44.653.500	Rp32.313.500		
5	Penyediaan Bahan Bacaan dan Peraturan Perundang-Undangan	Jumlah Dokumen Bahan Bacaan dan Peraturan Perundang-Undangan yang Disediakan	DOKUMEN	12	12	Rp900.000	Rp675.000		

	6	Penyediaan Bahan/Material	Jumlah Paket Bahan/Material yang Disediakan	PAKET	12	12	Rp44.314.600	Rp41.683.200	
	7	Penyelenggaraan Rapat Koordinasi dan Konsultasi SKPD	Jumlah Laporan Penyelenggaraan Rapat Koordinasi dan Konsultasi SKPD	LAPORAN	1	1	Rp24.620.000	Rp21.933.586	
2		Penyediaan Jasa Penunjang Urusan Pemerintahan Daerah	indeks kepuasan pelayanan umum	nilai	90	90	Rp111.110.400	Rp92.980.304	
	8	Penyediaan Jasa Surat Menyurat	Jumlah Laporan Penyediaan Jasa Surat Menyurat	LAPORAN	1	1	Rp5.300.000	Rp3.100.000	
	9	Penyediaan Jasa Komunikasi, Sumber Daya Air dan Listrik	Jumlah Laporan Penyediaan Jasa Komunikasi,	LAPORAN	1	1	Rp105.810.400	Rp89.880.304	

			Sumber Daya Air dan Listrik yang Disediakan						
	3	Pemeliharaan Barang Milik Daerah Penunjang Urusan Pemerintahan Daerah	indeks kepuasan pelayanan umum	nilai	90	90	Rp5.704.992	Rp3.075.000	
	10	Pemeliharaan Peralatan dan Mesin Lainnya	Jumlah Peralatan dan Mesin Lainnya yang Dipelihara	UNIT	1	1	Rp5.704.992	Rp3.075.000	
2		PROGRAM PENGELOLAAN PENDIDIKAN	Persentase satuan pendidikan SMK terakreditasi A	%	73,6	27,1	Rp1.377.535.905	Rp1.372.156.372	
	4	Pengelolaan Pendidikan Sekolah Menengah Kejuruan	Rata rata kompetensi literasi SMK berdasarkan assesmen nasional	nilai	2,35	2,95	Rp1.377.535.905	Rp1.372.156.372	

			Rata rata kompetensi numerasi SMK berdasarkan assesmen nasional	nilai	2,18	2,61			
11	Rehabilitasi Ruang Guru/Kepala Sekolah/TU	Jumlah ruang Guru/Kepala Sekolah/TU yang Telah Direhabilitasi	RUANG	1	1	Rp9.000.000	Rp8.956.532		
12	Pengadaan Alat Rumah Tangga Sekolah	Jumlah Alat Rumah Tangga Sekolah yang Tersedia	PAKET	2	2	Rp4.179.100	Rp4.179.100		
13	Pengadaan Alat Praktik dan Peraga Peserta Didik	Jumlah Alat Praktik dan Peraga Peserta Didik yang Tersedia	PAKET	2	2	Rp6.361.200	Rp3.995.000		

	14	Pembinaan Minat, Bakat dan Kreativitas Siswa	Jumlah Siswa yang Mengikuti Ajang Kompetisi/Lomba Akademik dan Non Akademik	PESERTA DIDIK	100	700	Rp17.300.000	Rp14.331.000	
	15	Pengelolaan Dana BOS Sekolah Menengah Kejuruan	Jumlah Sekolah Menengah Kejuruan yang Mengelola Dana BOS	Satuan Pendidikan	1	1	Rp1.323.411.605	Rp1.323.411.605	
	16	Rehabilitasi sedang/berat Sarana, Prasarana dan Utilitas sekolah	Jumlah Sarana, Prasarana dan Utilitas Sekolah yang Telah Direhabilitasi sedang/berat	UNIT	6	6	Rp15.000.000	Rp14.999.135	

		17	Penyelenggaraan Proses Belajar Peserta Didik	Jumlah Satuan Pendidikan yang Menyelenggarakan Proses Belajar	SATUAN PENDIDIKAN	1	1	Rp2.284.000	Rp2.284.000	
TOTAL JUMLAH								Rp1.650.820.197	Rp1.605.590.662	
1.01.0.00.0.00.01.0078 - SMKN 1 BADAU								Rp873.851.480	Rp846.397.750	
1			PROGRAM PENUNJANG URUSAN PEMERINTAHAN DAERAH PROVINSI	indeks kepuasan pelayanan internal	nilai	90	90	Rp118.406.280	Rp103.885.550	
	1		Administrasi Umum Perangkat Daerah	indeks kepuasan pelayanan umum	nilai	90	90	Rp66.877.300	Rp64.827.900	
		1	Penyediaan Komponen Instalasi Listrik/ Penerangan Bangunan	Jumlah paket komponen Instalasi	Paket	1	1	Rp5.990.500,00	Rp5.990.500	

	Kantor	Listrik/Penerangan Bangunan Kantor yang disediakan						
2	Penyediaan Peralatan Rumah Tangga	Jumlah Paket Peralatan Rumah Tangga yang disediakan	Paket	1	1	Rp8.883.500,00	Rp8.871.300	
3	Penyediaan Bahan Logistik Kantor	Jumlah Paket Bahan Logistik Kantor yang Disediakan	Paket	1	1	Rp9.677.100,00	Rp9.672.900	
4	Penyediaan Barang Cetakan dan Penggandaan	Jumlah Paket Barang Cetakan dan Penggandaan yang Disediakan	Paket	1	1	Rp6.477.000,00	Rp4.748.300	
5	Penyediaan Bahan/Material	Jumlah paket/materi al yang disediakan	Paket	3	3	Rp29.859.200,00	Rp29.554.900	

	6	Penyelenggaraan Rapat Koordinasi dan Konsultasi SKPD	Jumlah Laporan Penyelenggaraan Rapat Koordinasi dan Konsultasi SKPD	Laporan	4	7	Rp5.990.000,00	Rp5.990.000	
	2	Penyediaan Jasa Penunjang Urusan Pemerintahan Daerah	indeks kepuasan pelayanan umum	nilai	90	90	Rp36.528.980,00	Rp24.057.650,00	
	7	Penyediaan Jasa Surat Menyurat	Jumlah laporan penyediaan jasa surat menyurat	Laporan	1	5	Rp1.528.980,00	Rp1.364.000	
	8	Penyediaan Jasa Komunikasi, Sumber Daya Air dan Listrik	Jumlah Laporan Penyediaan Jasa Komunikasi, Sumber Daya Air dan Listrik yang Disediakan	Laporan	4	8	Rp35.000.000,00	Rp22.693.650	

3		Pemeliharaan Barang Milik Daerah Penunjang Urusan Pemerintahan Daerah	indeks kepuasan pelayanan umum	nilai	90	90	Rp15.000.000,00	Rp15.000.000,00	
	9	Pemeliharaan/ Rehabilitasi Gedung Kantor dan Bangunan Lainnya	Jumlah gedung kantor dan bangunan lainnya yang dipelihara/di rehabilitasi	Unit	16	4	Rp15.000.000,00	Rp15.000.000	
2		PROGRAM PENGELOLAAN PENDIDIKAN	Persentase satuan pendidikan SMK terakreditasi A	%	73,6	27,1	Rp755.445.200,00	Rp742.512.200,00	
	4	Pengelolaan Pendidikan Sekolah Menengah Kejuruan	Rata rata kompetensi literasi SMK berdasarkan assesmen nasional	nilai	2,35	2,95	Rp755.445.200,00	Rp742.512.200,00	

		Rata rata kompetensi numerasi SMK berdasarkan assesmen nasional	nilai	2,18	2,61			
11	Pengadaan Alat Rumah Tangga Sekolah	Jumlah Alat Rumah Tangga Sekolah yang Tersedia	Paket	1	1	Rp22.318.700,00	Rp20.542.400	
12	Pengadaan Perlengkapan Peserta Didik	Jumlah Perlengkapan Peserta Didik yang tersedia	Paket	1	1	Rp13.058.300,00	Rp13.058.300	
13	Pemeliharaan Rutin Sarana, Prasarana dan Utilitas Sekolah	Jumlah sarana, prasarana dan utilitas sekolah yang dilaksanakan pemeliharaan	Unit	30	23	Rp28.150.000,00	Rp28.150.000	

	14	Pengadaan Alat Praktik dan Peraga Siswa	Jumlah Alat Praktik dan Peraga Siswa yang tersedia	Paket	1	1	Rp60.092.200,00	Rp48.932.300	
	15	Pembinaan Minat, Bakat dan Kreativitas Siswa	Jumlah Siswa yang Mengikuti Ajang Kompetisi/Lomba Akademik dan Non Akademik	Peserta Didik	340	346	Rp2.686.000,00	Rp2.686.000	
	16	Pengelolaan Dana BOS Sekolah Menengah Kejuruan	Jumlah Sekolah Menengah Kejuruan yang Mengelola Dana BOS	Satuan Pendidikan	1	1	Rp629.140.000	Rp629.143.200	
TOTAL JUMLAH							Rp873.851.480	Rp846.397.750	

1.01.0.00.0.00.01.0079 - SMKN 1 SELAT NASIK								Rp453.327.485	Rp448.423.484	
1		PROGRAM PENUNJANG URUSAN PEMERINTAHAN DAERAH PROVINSI	indeks kepuasan pelayanan internal	nilai	90	90		Rp112.048.607	Rp107.212.606	
	1	Administrasi Umum Perangkat Daerah	indeks kepuasan pelayanan umum	nilai	90	90		Rp46.148.607	Rp44.329.407	
	1	Penyediaan Komponen Instalasi Listrik/Penerangan Bangunan Kantor	Jumlah paket komponen instalasi listrik/penerangan bangunan kantor	paket	1	1		Rp2.000.000	Rp2.000.000,00	
	2	Penyediaan Peralatan Rumah Tangga	Jumlah paket peralatan rumah tangga yang disediakan	paket	3	3		Rp8.084.500	Rp8.003.500,00	

3	Penyediaan Bahan Logistik Kantor	Jumlah paket bahan logistik kantor yang disediakan	paket	2	2	Rp2.267.500	Rp2.267.500,00	
4	Penyediaan Barang Cetakan dan Penggandaan	Jumlah paket barang cetakan dan penggandaan yang disediakan	paket	2	2	Rp3.000.000	Rp2.720.000,00	
5	Penyediaan Bahan Bacaan dan Peraturan Perundang-Undangan	Jumlah dokumen bahan bacaan dan peraturan perundang-undangan yang disediakan	dokumen	24	24	Rp2.160.000	Rp2.160.000,00	
6	Penyediaan Bahan/Material	Jumlah paket/material yang disediakan	paket	3	3	Rp6.789.700	Rp6.771.500,00	

	7	Fasilitasi Kunjungan Tamu	Jumlah laporan fasilitas kunjungan tamu	laporan	8	8	Rp2.500.000	Rp2.490.000,00	
	8	Penyelenggaraan Rapat Koordinasi dan Konsultasi SKPD	Jumlah laporan penyelenggaraan rapat koordinasi dan konsultasi SKPD	laporan	8	8	Rp19.346.907	Rp17.916.907,00	
2		Penyediaan Jasa Penunjang Urusan Pemerintahan Daerah	indeks kepuasan pelayanan umum	nilai	90	90	Rp40.900.000	Rp38.068.199	
	9	Penyediaan Jasa Surat Menyurat	Jumlah laporan penyediaan jasa surat menyurat	laporan	50	50	Rp1.500.000	Rp1.500.000,00	
	10	Penyediaan Jasa Komunikasi, Sumber Daya Air dan Listrik	Jumlah laporan penyediaan jasa	laporan	55	55	Rp39.400.000	Rp36.568.199,00	

			komunikasi, sumber daya air dan listrik yang disediakan						
3		Pemeliharaan Barang Milik Daerah Penunjang Urusan Pemerintahan Daerah	indeks kepuasan pelayanan umum	nilai	90	90	Rp25.000.000	Rp24.815.000	
	11	Penyediaan Jasa Pemeliharaan, Biaya Pemeliharaan dan Pajak Kendaraan Perorangan Dinas atau Kendaraan Dinas Jabatan	Jumlah kendaraan perorangan dinas atau kendaraan dinas jabatan yang dipelihara dan dibayarkan pajaknya	unit	1	1	Rp1.000.000	Rp815.000,00	
	12	Pemeliharaan/ Rehabilitasi Gedung Kantor dan Bangunan Lainnya	Jumlah gedung kantor dan bangunan lainnya yang dipelihara/di	unit	2	2	Rp24.000.000	Rp24.000.000,00	

			rehabilitasi						
2		PROGRAM PENGELOLAAN PENDIDIKAN	Persentase satuan pendidikan SMK terakreditasi A	%	73,6	27,1	Rp341.278.878	Rp341.210.878	
4		Pengelolaan Pendidikan Sekolah Menengah Kejuruan	Rata rata kompetensi literasi SMK berdasarkan assesmen nasional	nilai	2,35	2,95	Rp341.278.878	Rp341.210.878	
			Rata rata kompetensi numerasi SMK berdasarkan assesmen nasional	nilai	2,18	2,61			
13		Pengadaan Alat Praktik dan Peraga Peserta Didik	Jumlah alat praktik dan peraga	paket	2	2	Rp18.268.000	Rp18.200.000,00	

			peserta didik yang tersedia						
	14	Pengelolaan Dana BOS Sekolah Menengah Kejuruan	Jumlah sekolah menengah kejuruan yang mengelola dana BOS	satuan pendidikan	1	1	Rp323.010.878	323.010.878	
TOTAL JUMLAH							Rp453.327.485	Rp448.423.484	
1.01.0.00.0.00.01.0080 - SMKN 1 MANGGAR							Rp1.858.660.513	Rp1.767.029.924	
1		PROGRAM PENUNJANG URUSAN PEMERINTAHAN DAERAH PROVINSI	indeks kepuasan pelayanan internal	nilai	90	90	Rp255.989.545	Rp194.183.757	
	1	Administrasi Umum Perangkat Daerah	indeks kepuasan pelayanan umum	nilai	90	90	Rp121.989.545	Rp98.434.976	

1	Penyediaan Komponen Instalasi Listrik/ Penerangan Bangunan Kantor	Jumlah Paket Penyediaan Komponen Instalasi Listrik/ Penerangan Bangunan Sekolah	Paket	1	1	Rp7.228.000	Rp7.228.000	
2	Penyediaan Peralatan dan Perlengkapan Kantor	Jumlah Paket bahan/Alat Perlengkapan Peralatan kantor	Paket	1	1	Rp21.978.800	Rp20.759.000	
3	Penyediaan Bahan Logistik Kantor	Jumlah Paket Bahan Logistik di Sekolah	Paket	1	1	Rp2.864.100	Rp1.258.500	
4	Penyediaan Barang Cetak dan Penggandaan	Jumlah Laporan Barang cetak dan Penggandaan	Laporan	1	1	Rp25.000.000	16.334.250	

	5	Penyediaan Bahan Bacaan dan Peraturan Perundang-Undangan	Jumlah Dokumen Bacaan dan Peraturan Perundang undangan	Doku men	12	12	Rp4.920.000	Rp3.052.000	
	6	Penyediaan Bahan/Material	Jumlah Paket Bahan Material	Lapora n	3	3	Rp29.989.045	Rp23.886.326	
	7	Penyelenggaraan Rapat Koordinasi dan Konsultasi SKPD	Jumlah Paket Penyelenggaraan Rapat Koordinasi & Konsultasi SKPD	Paket	1	1	Rp30.009.600	Rp25.916.900	
2		Penyediaan Jasa Penunjang Urusan Pemerintahan Daerah	indeks kepuasan pelayanan umum	nilai	90	90	Rp131.000.000	Rp92.763.781	
	8	Penyediaan Jasa Komunikasi, Sumber Daya Air dan Listrik	Jumlah Paket Jasa Komunikasi Sumber daya Air dan Listrik	Paket	3	3	Rp131.000.000	Rp92.763.781	

3		Pemeliharaan Barang Milik Daerah Penunjang Urusan Pemerintahan Daerah	indeks kepuasan pelayanan umum	nilai	90	90	Rp3.000.000	Rp2.985.000	
	9	Penyediaan Jasa Pemeliharaan, Biaya Pemeliharaan dan Pajak Kendaraan Perorangan Dinas atau Kendaraan Dinas Jabatan	Jumlah Paket Jasa Pemeliharaan dan Pajak Kendaraan Dinas	Paket	1	1	Rp3.000.000	Rp2.985.000	
2		PROGRAM PENGELOLAAN PENDIDIKAN	Persentase satuan pendidikan SMK terakreditasi A	%	73,6	27,1	Rp1.602.670.968	Rp1.572.846.167	
	4	Pengelolaan Pendidikan Sekolah Menengah Kejuruan	Rata rata kompetensi literasi SMK berdasarkan assesmen nasional	nilai	2,35	2,95	Rp1.602.670.968	Rp1.572.846.167	
			Rata rata kompetensi numerasi SMK	nilai	2,18	2,61			

		berdasarkan asesmen nasional						
10	Pengadaan Perlengkapan Peserta Didik	Jumlah Paket Pengadaan Perlengkapan Peserta Didik	Paket	1	1	Rp39.900.000	Rp39.900.000	
11	Pengadaan Alat Praktikum dan Peraga Peserta Didik	Jumlah Paket Pengadaan alat praktek peserta didik	paket	5	5	Rp101.483.534	Rp101.483.533	
12	Pembinaan Minat, Bakat dan Kreativitas Siswa	Jumlah Minat Bakat dan Kreativitas Siswa	Paket	1	1	Rp27.410.000	Rp22.410.000	
13	Pengembangan Karir Pendidik dan Tenaga Kependidikan pada Satuan Pendidikan Sekolah Menengah Kejuruan	Jumlah Pengembangan Karir Pendidik dan Tenaga Kependidikan	Laporan	2	2	Rp24.727.834	Rp24.727.834	

		14	Pengelolaan Dana BOS Sekolah Menengah Kejuruan	Jumlah sekolah menengah kejuruan yang mengelola dana BOS	satuan pendidikan	1	1	Rp1.329.400.000	Rp1.329.400.000	
		15	Penyelenggaraan Proses Belajar Peserta Didik	Jumlah Penyelenggaraan Proses Belajar Peserta Didik	Peserta Didik	5	5	Rp79.749.600	Rp54.924.800	
TOTAL JUMLAH								Rp1.858.660.513	Rp1.767.029.924	
1.01.0.00.0.00.01.0081 - SMKN 1 KELAPA KAMPIT								Rp629.413.000	Rp575.725.343	
1			PROGRAM PENUNJANG URUSAN PEMERINTAHAN DAERAH PROVINSI	indeks kepuasan pelayanan internal	nilai	90	90	Rp91.478.000	Rp83.181.416	
	1		Administrasi Umum Perangkat Daerah	indeks kepuasan pelayanan	nilai	90	90	Rp91.478.000	Rp83.181.416	

		umum						
1	Penyediaan Komponen Instalasi Listrik/ Penerangan Bangunan Kantor	Jumlah Paket Penyediaan Komponen Instalasi Listrik/ Penerangan Bangunan Sekolah	Paket	1	1	Rp8.939.600	Rp8.450.000	
2	Penyediaan Peralatan dan Perlengkapan Kantor	Jumlah Paket bahan/Alat Perlengkapan Peralatan kantor	Paket	3	3	Rp15.191.500	Rp15.009.350	
3	Penyediaan Peralatan Rumah Tangga	Jumlah Paket Peralatan rumah Tangga	Paket	3	3	Rp16.993.900	Rp16.088.000	
4	Penyediaan Bahan Logistik Kantor	Jumlah Paket Bahan Logistik di Sekolah	Paket	3	3	Rp12.001.000	Rp7.559.600	

	5	Penyediaan Barang Cetakan dan Penggandaan	Jumlah Laporan Barang cetakan dan Peggandaan	Paket	3	3	Rp10.000.000	Rp8.923.000	
	6	Penyediaan Bahan Bacaan dan Peraturan Perundang-Undangan	Jumlah Dokumen Bacaan dan Peraturan Perundang undangan	Dokumen	1	1	Rp1.200.000	Rp1.080.000	
	7	Penyelenggaraan Rapat Koordinasi dan Konsultasi SKPD	Jumlah Paket Penyelenggaraan Rapat Koordinasi & Konsultasi SKPD	Laporan	1	1	Rp27.152.000	Rp26.071.466	
2		PROGRAM PENGELOLAAN PENDIDIKAN	Persentase satuan pendidikan SMK terakreditasi A	%	73,6	27,1	Rp537.935.000	Rp492.543.927	

2	Pengelolaan Pendidikan Sekolah Menengah Kejuruan	Rata rata kompetensi literasi SMK berdasarkan assesmen nasional	nilai	2,35	2,95	Rp537.935.000	Rp492.543.927		
		Rata rata kompetensi numerasi SMK berdasarkan assesmen nasional	nilai	2,18	2,61				
	8	Pengadaan Alat Praktik dan Peraga Peserta Didik	Jumlah Alat Praktik dan Peraga Peserta Didik	Paket	3	3	Rp40.000.000	Rp20.849.500	
	9	Pemeliharaan Rutin Sarana, Prasarana dan Utilitas Sekolah	Jumlah Pemeliharaan Sarana, Prasarana Utilitas Sekolah	Unit	1	1	Rp29.735.000	Rp10.500.000	

		10	Pembinaan Minat, Bakat dan Kreativitas Siswa	Jumlah Pembinaan Minat, Bakat dan Kreativitas Siswa	Peserta Didik	130	130	Rp33.000.000	Rp25.995.000	
		11	Pengelolaan Dana BOS Sekolah Menengah Kejuruan	Jumlah sekolah menengah kejuruan yang mengelola dana BOS	satuan pendidikan	1	1	Rp435.200.000	Rp435.199.427	
TOTAL JUMLAH								Rp629.413.000	Rp575.725.343	
1.01.0.00.0.00.01.0082 - SMK NEGERI 1 DENDANG								Rp604.319.314	Rp598.950.814	
1			PROGRAM PENUNJANG URUSAN PEMERINTAHAN DAERAH PROVINSI	indeks kepuasan pelayanan internal	nilai	90	90	Rp65.140.514	Rp60.893.514	

1	Administrasi Umum Perangkat Daerah	indeks kepuasan pelayanan umum	nilai	90	90	Rp35.920.514	Rp32.641.014	
	1 Penyediaan Barang Cetak dan Penggandaan	Jumlah Paket Barang Cetak dan Penggandaan yang Disediakan	paket	3	2	Rp8.410.000	Rp5.980.500	
	2 Penyediaan Bahan Bacaan dan Peraturan Perundang-Undangan	Jumlah Dokumen Bahan Bacaan dan Peraturan Perundang-Undangan yang Disediakan	dokumen	1	1	Rp2.400.000	Rp1.800.000	
	3 Penyelenggaraan Rapat Koordinasi dan Konsultasi SKPD	Jumlah Laporan Penyelenggaraan Rapat Koordinasi dan Konsultasi	Laporan	4	4	Rp25.110.514	Rp24.860.514	

			SKPD						
2		Penyediaan Jasa Penunjang Urusan Pemerintahan Daerah	indeks kepuasan pelayanan umum	nilai	90	90	Rp25.260.000	Rp25.252.500	
4		Penyediaan Jasa Komunikasi, Sumber Daya Air dan Listrik	Jumlah Laporan Penyediaan Jasa Komunikasi, Sumber Daya Air dan Listrik yang Disediakan	Laporan	12	12	Rp25.260.000	Rp25.252.500	
3		Pemeliharaan Barang Milik Daerah Penunjang Urusan Pemerintahan Daerah	indeks kepuasan pelayanan umum	nilai	90	90	Rp3.960.000	Rp3.000.000	
5		Pemeliharaan Peralatan dan Mesin Lainnya	Jumlah Peralatan dan Mesin Lainnya yang Dipelihara	Unit	3	2	Rp3.960.000	Rp3.000.000	

2		PROGRAM PENGELOLAAN PENDIDIKAN	Persentase satuan pendidikan SMK terakreditasi A	%	73,6	27,1	Rp539.178.800	Rp538.057.300	
	4	Pengelolaan Pendidikan Sekolah Menengah Kejuruan	Rata rata kompetensi literasi SMK berdasarkan assesmen nasional	nilai	2,35	2,95	Rp539.178.800	Rp538.057.300	
			Rata rata kompetensi numerasi SMK berdasarkan assesmen nasional	nilai	2,18	2,61			
		6	Pengadaan Alat Praktik dan Peraga Peserta Didik	Jumlah Alat Praktik dan Peraga Peserta Didik yang Tersedia	paket	3	3	Rp21.998.800	Rp21.998.800

	7	Penyediaan Biaya Personil Peserta Didik Sekolah Menengah Kejuruan	Jumlah Peserta Didik Sekolah Menengah Kejuruan yang Menerima Biaya Personil Peserta Didik	Peserta didik	200	200	Rp127.180.000	Rp127.178.500	
	8	Pengembangan Karir Pendidik dan Tenaga Kependidikan pada Satuan Pendidikan Sekolah Menengah Kejuruan	Jumlah Pendidik dan Tenaga Kependidikan yang Mendapatkan Fasilitas Kenaikan Pangkat/Golongan, Pemberian Promosi, Peningkatan Kompetensi dan Kualifikasi	orang	30	28	Rp4.880.000,00	Rp3.760.000	

		9	Pengelolaan Dana BOS Sekolah Menengah Kejuruan	Jumlah Sekolah Menengah Kejuruan yang Mengelola Dana BOS	satuan pendidikan	1	1	Rp382.500.000,00	Rp382.500.000,00	
		10	Penyelenggaraan Proses Belajar Peserta Didik	Jumlah Satuan Pendidikan yang Menyelenggarakan Proses Belajar	satuan pendidikan	200	200	Rp2.620.000,00	Rp2.620.000	
TOTAL JUMLAH								Rp604.319.314	Rp598.950.814	
1.01.0.00.0.00.01.0083 - SMKN 1 SIMPANG RENGGIANG								Rp327.859.797,00	Rp327.849.659,00	
1			PROGRAM PENUNJANG URUSAN PEMERINTAHAN DAERAH PROVINSI	indeks kepuasan pelayanan internal	nilai	90	90	Rp39.772.097,00	Rp39.771.700	

1		Administrasi Umum Perangkat Daerah	indeks kepuasan pelayanan umum	nilai	90	90	Rp5.275.397,00	Rp5.275.000	
	1	Fasilitasi Kunjungan Tamu	Jumlah Paket Bahan/Material yang Disediakan	Paket	1	1	Rp5.275.397,00	Rp5.275.000,00	
	2	Penyediaan Jasa Penunjang Urusan Pemerintahan Daerah	indeks kepuasan pelayanan umum	nilai	90	90	Rp20.000.000,00	Rp20.000.000,00	
	2	Penyediaan Jasa Surat Menyurat	Jumlah Laporan Penyediaan Jasa Surat Menyurat	Laporan	2	2	Rp1.000.000,00	Rp1.000.000,00	
	3	Penyediaan Jasa Komunikasi, Sumber Daya Air dan Listrik	Jumlah Laporan Penyediaan Jasa Komunikasi, Sumber Daya Air dan Listrik yang Disediakan	Laporan	3	3	Rp19.000.000,00	Rp19.000.000,00	

3		Layanan Administrasi DPRD	indeks kepuasan pelayanan umum	nilai	90	90	Rp14.496.700,00	Rp14.496.700	
	4	Fasilitasi Rapat Koordinasi dan Konsultasi DPRD	Jumlah Laporan Penyelenggaraan Rapat Koordinasi dan Konsultasi SKPD	Laporan	12	12	Rp14.496.700,00	Rp14.496.700,00	
2		PROGRAM PENGELOLAAN PENDIDIKAN	Persentase satuan pendidikan SMK terakreditasi A	%	73,6	27,1	Rp288.087.700,00	Rp288.077.959,00	
	4	Pengelolaan Pendidikan Sekolah Menengah Kejuruan	Rata rata kompetensi literasi SMK berdasarkan assesmen nasional	nilai	2,35	2,95	Rp288.087.700,00	Rp288.077.959,00	

			Rata rata kompetensi numerasi SMK berdasarkan assesmen nasional	nilai	2,18	2,61			
5	Pengadaan Alat Rumah Tangga Sekolah	Jumlah Paket Peralatan Rumah Tangga yang Disediakan	Paket	1	1	Rp9.999.800,00	Rp9.999.800,00		
6	Pengadaan Alat Praktik dan Peraga Peserta Didik	Jumlah Alat Praktik dan Peraga Peserta Didik yang Tersedia	paket	3	3	Rp18.817.200,00	Rp18.810.000,00		
7	Penyediaan Biaya Personil Peserta Didik Sekolah Menengah Kejuruan	Jumlah Peserta Didik Sekolah Menengah Kejuruan yang Menerima Biaya	Peserta didik	150	150	Rp18.254.000,00	Rp18.254.000,00		

		Personil Peserta Didik						
8	Pembinaan Minat, Bakat dan Kreativitas Siswa	Jumlah Peserta Didik Sekolah Menengah Kejuruan yang Menerima pembinaan minat, bakat dan kreativitas peserta didik	Peserta didik	150	150	Rp18.016.700,00	Rp18.016.700,00	
9	Pengelolaan Dana BOS Sekolah Menengah Kejuruan	Jumlah Sekolah Menengah Kejuruan yang Mengelola Dana BOS	satuan pendidikan	1	1	Rp221.000.000,00	Rp220.997.459,00	
10	Penyelenggaraan Proses Belajar Peserta Didik	Jumlah Satuan Pendidikan	satuan pendidikan	5	5	Rp2.000.000,00	Rp2.000.000,00	

				yang Menyeleng garkan Proses Belajar						
TOTAL JUMLAH								Rp327.859.797,00	Rp327.849.659,00	
1.01.0.00.0.00.01.0085 - SMK NEGERI 1 SIJUK								Rp717.417.050	Rp717.406.697	
1			PROGRAM PENUNJANG URUSAN PEMERINTAHAN DAERAH PROVINSI	indeks kepuasan pelayanan internal	nilai	90	90	Rp80.374.600	Rp80.365.150	
	1		Administrasi Umum Perangkat Daerah	indeks kepuasan pelayanan umum	nilai	90	90	Rp46.502.100	Rp46.502.100,00	
		1	Penyediaan Komponen Instalasi Listrik/ Penerangan Bangunan Kantor	Jumlah Paket Komponen Instalasi Listrik/ Penerangan Bangunan	Paket	1	1	Rp7.997.600	Rp7.997.600,00	

		Kantor yang Disediakan						
2	Penyediaan Peralatan dan Perlengkapan Kantor	Jumlah Paket Peralatan dan Perlengkapan Kantor yang Disediakan	Paket	1	1	Rp8.000.000	Rp8.000.000,00	
3	Penyediaan Peralatan Rumah Tangga	Jumlah Paket Peralatan Rumah Tangga yang Disediakan	Paket	1	1	Rp3.535.400	Rp3.535.400,00	
4	Penyediaan Bahan Logistik Kantor	Jumlah Paket Peralatan dan Perlengkapan Kantor yang Disediakan	Paket	1	1	Rp1.841.000	Rp1.841.000,00	
5	Penyediaan Barang Cetakan dan Penggandaan	Jumlah Paket Bahan Logistik	Paket	1	1	Rp3.510.000	Rp3.510.000,00	

		Kantor yang Disediakan						
6	Penyediaan Bahan Bacaan dan Peraturan Perundang-Undangan	Jumlah Dokumen Bahan Bacaan yang dan Peraturan Perundang-Undangan yang Disediakan	Dokumen	2	2	Rp1.280.000	Rp1.280.000,00	
7	Penyediaan Bahan/Material	Jumlah Paket Bahan/Material yang Disediakan	Paket	1	1	Rp9.998.100	Rp9.998.100,00	
8	Fasilitasi Kunjungan Tamu	Jumlah Laporan Fasilitasi Kunjungan Tamu	Laporan	4	4	Rp1.150.000	Rp1.150.000,00	
9	Penyelenggaraan Rapat Koordinasi dan Konsultasi SKPD	Jumlah Laporan Penyelenggara	Laporan	4	4	Rp9.190.000	Rp9.190.000,00	

			raan Rapat Koordinasi dan Konsultasi SKPD						
2		Penyediaan Jasa Penunjang Urusan Pemerintahan Daerah	indeks kepuasan pelayanan umum	nilai	90	90	Rp22.962.500	Rp22.962.500	
10		Penyediaan Jasa Surat Menyurat	Jumlah Laporan Penyediaan Jasa Surat Menyurat	Laporan	1	11	Rp3.000.000	Rp3.000.000,00	
11		Penyediaan Jasa Komunikasi, Sumber Daya Air dan Listrik	Jumlah Laporan Penyediaan Jasa Komunikasi, Sumber Daya Air dan Listrik yang Disediakan	Laporan	2	2	Rp19.962.500	Rp19.962.500,00	

3		Pemeliharaan Barang Milik Daerah Penunjang Urusan Pemerintahan Daerah	indeks kepuasan pelayanan umum	nilai	90	90	Rp10.910.000	Rp10.900.550	
	12	Penyediaan Jasa Pemeliharaan, Biaya Pemeliharaan dan Pajak Kendaraan Perorangan Dinas atau Kendaraan Dinas Jabatan	Jumlah Kendaraan Perorangan Dinas atau Kendaraan Dinas Jabatan yang Dipelihara dan Dibayarkan Pajaknya	Unit	1	1	Rp6.350.000	Rp6.340.550,00	
	13	Pemeliharaan Aset Tetap Lainnya	Jumlah Aset Tetap Lainnya yang Dipelihara	Unit	1	1	Rp4.560.000	Rp4.560.000,00	
2		PROGRAM PENGELOLAAN PENDIDIKAN	Persentase satuan pendidikan SMK terakreditasi A	%	73,6	27,1	Rp637.042.450	Rp637.041.547	

4		Pengelolaan Pendidikan Sekolah Menengah Kejuruan	Rata rata kompetensi literasi SMK berdasarkan assesmen nasional	nilai	2,35	2,95	Rp637.042.450	Rp637.041.547	
			Rata rata kompetensi numerasi SMK berdasarkan assesmen nasional	nilai	2,18	2,61			
	14	Pengadaan Alat Praktik dan Peraga Peserta Didik	Jumlah Alat Praktik dan Peraga Peserta Didik yang Tersedia	Paket	1	1	Rp24.272.200	Rp24.272.200,00	
	15	Pemeliharaan Rutin Sarana, Prasarana dan Utilitas Sekolah	Jumlah Sarana, Prasarana dan Utilitas Sekolah yang Dilaksanakan Pemeliharaaa	Unit	1	1	Rp79.812.000	Rp79.812.000,00	

		n						
16	Penyediaan Biaya Personil Peserta Didik Sekolah Menengah Kejuruan	Jumlah Peserta Didik Sekolah Menengah Kejuruan yang Menerima Biaya Personil Peserta Didik	Peserta Didik	120	120	Rp14.598.600	Rp14.598.600,00	
17	Pembinaan Minat, Bakat dan Kreativitas Siswa	Jumlah Siswa yang Mengikuti Ajang Kompetisi/Lomba Akademik dan Non Akademik	Peserta Didik	120	120	Rp2.400.000	Rp2.400.000,00	
18	Pengembangan Karir Pendidik dan Tenaga Kependidikan pada	Jumlah Pendidik dan Tenaga	Orang	5	5	Rp37.879.650	Rp37.878.747,00	

		Satuan Pendidikan Sekolah Menengah Kejuruan	Kependidikan yang Mendapatkan Fasilitas Kenaikan Pangkat/Golongan, Pemberian Promosi, Peningkatan Kompetensi dan Kualifikasi							
	19	Pengelolaan Dana BOS Sekolah Menengah Kejuruan	Jumlah Sekolah Menengah Kejuruan yang Mengelola Dana BOS	Satuan Pendidikan	1	1	Rp478.080.000	478.080.000		
TOTAL JUMLAH							Rp717.417.050	Rp717.406.697		

1.01.0.00.0.00.01.0091 - SLB N TANJUNGPANDAN								Rp1.053.060.146	Rp964.640.488	
1		PROGRAM PENUNJANG URUSAN PEMERINTAHAN DAERAH PROVINSI	indeks kepuasan pelayanan internal	nilai	90	90		Rp402.403.144	Rp337.759.600	
	1	Administrasi Kepegawaian Perangkat Daerah	indeks kepuasan pelayanan umum	nilai	90	90		Rp10.500.000	Rp0	
	1	Pengadaan Pakaian Dinas Beserta Atribut Kelengkapannya	Jumlah Pakaian Dinas Beserta Atribut Kelengkapan nya yang diadakan	Paket	1	1		Rp10.500.000	Rp0	
	2	Administrasi Umum Perangkat Daerah	indeks kepuasan pelayanan umum	nilai	90	90		Rp218.518.700	Rp189.640.500	

2	Penyediaan Komponen Instalasi Listrik/ Penerangan Bangunan Kantor	Jumlah Paket Komponen Instalasi Listrik/ Penerangan Bangunan Kantor yang Disediakan	Paket	1	1	Rp24.999.900	Rp24.986.000
3	Penyediaan Peralatan dan Perlengkapan Kantor	Jumlah Paket Peralatan dan Perlengkapan Kantor yang Disediakan	Paket	1	1	Rp34.998.800	Rp34.646.000
4	Penyediaan Bahan Logistik Kantor	Jumlah Paket Peralatan dan Perlengkapan Kantor yang Disediakan	Paket	1	1	Rp1.999.800	Rp1.191.000
5	Penyediaan Barang Cetakan dan Penggandaan	Jumlah Barang Cetakan dan Penggandaan	Paket	1	1	Rp17.009.000	Rp12.755.300

			n yang disediakan					
	6	Penyediaan Bahan/Material	Jumlah ATK, Kertas Cover, dan obat-obatan yang disediakan	Paket	1	1	Rp66.211.200	Rp64.416.800
	7	Penyelenggaraan Rapat Koordinasi dan Konsultasi SKPD	Jumlah Laporan Penyelenggaraan Rapat Koordinasi dan Konsultasi SKPD	Laporan	4	4	Rp73.300.000	Rp51.645.400
3		Penyediaan Jasa Penunjang Urusan Pemerintahan Daerah	indeks kepuasan pelayanan umum	nilai	90	90	Rp34.151.744	Rp22.103.800
	8	Penyediaan Jasa Komunikasi, Sumber Daya Air dan Listrik	Jumlah Laporan Penyediaan Jasa Komunikasi,	Laporan	3	3	Rp34.151.744	Rp22.103.800

			Sumber Daya Air dan Listrik yang Disediakan						
4	Pemeliharaan Barang Milik Daerah Penunjang Urusan Pemerintahan Daerah	indeks kepuasan pelayanan umum	nilai	90	90	Rp139.232.700	Rp126.015.300		
10	Penyediaan Jasa Pemeliharaan, Biaya Pemeliharaan, Pajak dan Perizinan Kendaraan Dinas Operasional atau Lapangan	Jumlah Kendaraan Perorangan Dinas atau Kendaraan Dinas Jabatan yang Dipelihara dan Dibayarkan Pajaknya	Unit	2	2	Rp29.232.700	Rp25.180.300		
11	Pemeliharaan/ Rehabilitasi Gedung Kantor dan Bangunan Lainnya	Jumlah Gedung Kantor dan Bangunan Lainnya yang dipelihara	Paket	1	1	Rp110.000.000	Rp100.835.000		

2		PROGRAM PENGELOLAAN PENDIDIKAN	Persentase satuan pendidikan Khusus terakreditasi A	%	100	30	Rp650.657.002	Rp626.880.888	
	5	Pengelolaan Pendidikan Khusus	Rata-rata kompetensi Literasi SMALB berdasarkan Asesmen Nasional	nilai	2,51	2,12	Rp650.657.002	Rp626.880.888	
			Rata-rata kompetensi Literasi SMPLB berdasarkan Asesmen Nasional	nilai	2,16	1,99			
			Rata-rata kompetensi Literasi SDLB berdasarkan Asesmen Nasional	nilai	2,21	1,4			

		Rata-rata kompetensi Numerasi SMALB berdasarkan Asesmen Nasional	nilai	2,58	2,58			
		Rata-rata kompetensi Numerasi SMPLB berdasarkan Asesmen Nasional	nilai	2,09	2,21			
		Rata-rata kompetensi Numerasi SDLB berdasarkan Asesmen Nasional	nilai	2,49	3			
12	Pemeliharaan Rutin Sarana, Prasarana dan Utilitas Sekolah	Jumlah Sarana, Prasarana dan Utilitas Sekolah yang	Unit	1	1	Rp17.507.802	Rp749.700	

			Dilaksanakan Pemeliharaan						
13	Pembinaan Minat, Bakat dan Kreativitas Siswa	Jumlah Siswa yang Mengikuti Ajang Kompetisi/Lomba Akademik dan Non Akademik	Peserta Didik	100	100	Rp94.579.200	Rp90.350.000		
14	Pengelolaan Dana BOS Sekolah Pendidikan Khusus	Jumlah Sekolah Pendidikan Khusus yang Mengelola Dana BOS	Satuan Pendidikan	1	1	Rp538.570.000	Rp535.781.188		
TOTAL JUMLAH						Rp1.053.060.146	Rp964.640.488		
1.01.0.00.0.00.01.0092 - SLBN Manggar						Rp914.008.900	Rp913.223.956		

1		PROGRAM PENUNJANG URUSAN PEMERINTAHAN DAERAH PROVINSI	indeks kepuasan pelayanan umum	nilai	90	90	Rp142.799.500	Rp142.025.456	
	1	Administrasi Umum Perangkat Daerah	indeks kepuasan pelayanan umum	nilai	90	90	Rp120.189.600	Rp120.046.600	
	1	Penyediaan Komponen Instalasi Listrik/ Penerangan Bangunan Kantor	Jumlah Paket Komponen Instalasi Listrik/Pener angan Bangunan Kantor yang Disediakan	Paket	1	1	Rp23.858.400	Rp23.800.000	
	2	Penyediaan Peralatan Rumah Tangga	Jumlah Paket Peralatan Rumah Tangga yang Disediakan	Paket	1	1	Rp21.586.900	Rp21.586.000	
	3	Penyediaan Bahan Logistik Kantor	Jumlah Paket Bahan Logistik Kantor yang Disediakan	Paket	1	1	Rp36.358.000	Rp36.348.000	

4	Penyediaan Barang Cetak dan Penggandaan	Jumlah Paket Barang Cetak dan Penggandaan yang Disediakan	Paket	1	1	Rp20.316.300	Rp20.316.000
5	Penyediaan Bahan Bacaan dan Peraturan Perundang-Undangan	Jumlah Dokumen Bahan Bacaan dan Peraturan Perundang-Undangan yang Disediakan	Dokumen	12	12	Rp4.320.000	Rp4.320.000
6	Penyelenggaraan Rapat Koordinasi dan Konsultasi SKPD	Jumlah Laporan Penyelenggaraan Rapat Koordinasi dan Konsultasi SKPD	Laporan	12	12	Rp13.750.000	Rp13.676.600

2		Penyediaan Jasa Penunjang Urusan Pemerintahan Daerah	indeks kepuasan pelayanan umum	nilai	90	90	Rp17.053.500	Rp16.473.856	
	7	Penyediaan Jasa Surat Menyurat	Jumlah Laporan Penyediaan Jasa Surat Menyurat	Laporan	300	300	Rp2.640.000	Rp2.430.500	
	8	Penyediaan Jasa Komunikasi, Sumber Daya Air dan Listrik	Jumlah Laporan Penyediaan Jasa Komunikasi, Sumber Daya Air dan Listrik yang Disediakan	Laporan	12	12	Rp14.413.500	Rp14.043.356	
3		Pemeliharaan Barang Milik Daerah Penunjang Urusan Pemerintahan Daerah	indeks kepuasan pelayanan umum	nilai	90	90	Rp5.556.400	Rp5.505.000	
	9	Penyediaan Jasa Pemeliharaan, Biaya Pemeliharaan, Pajak dan Perizinan Kendaraan	Jumlah Kendaraan Dinas Operasional	Unit	1	1	Rp2.636.400	Rp2.585.000	

		Dinas Operasional atau Lapangan	atau Lapangan yang Dipelihara dan Dibayarkan Pajak dan Perizinannya						
	10	Pemeliharaan Peralatan dan Mesin Lainnya	Jumlah Peralatan dan Mesin Lainnya yang Dipelihara	Unit	5	5	Rp2.920.000	Rp2.920.000	
2		PROGRAM PENGELOLAAN PENDIDIKAN	Persentase satuan pendidikan terakreditasi A	%	100	30	Rp771.209.400	Rp771.198.500	
	4	Pengelolaan Pendidikan Khusus	Rata-rata kompetensi Literasi SMALB berdasarkan Asesmen Nasional	nilai	2,51	2,12	Rp771.209.400	Rp771.198.500	

		Rata-rata kompetensi Literasi SMPLB berdasarkan Asesmen Nasional	nilai	2,16	1,99			
		Rata-rata kompetensi Literasi SDLB berdasarkan Asesmen Nasional	nilai	2,21	1,4			
		Rata-rata kompetensi Numerasi SMALB berdasarkan Asesmen Nasional	nilai	2,58	2,58			
		Rata-rata kompetensi Numerasi SMPLB berdasarkan Asesmen	nilai	2,09	2,21			

		Nasional						
		Rata-rata kompetensi Numerasi SDLB berdasarkan Asesmen Nasional	nilai	2,49	3			
11	Pemeliharaan Rutin Sarana, Prasarana dan Utilitas Sekolah	Jumlah Sarana, Prasarana dan Utilitas Sekolah yang Dilaksanakan Pemeliharaan	Unit	4	4	Rp20.400.000	Rp20.400.000	
12	Penyediaan Biaya Personil Peserta Didik Pendidikan Khusus	Jumlah Peserta Didik Pendidikan Khusus yang Menerima Biaya Personil	Siswa	121	121	Rp153.000.000	Rp152.990.000	

			Peserta Didik						
13	Pembinaan Minat, Bakat dan Kreativitas Siswa	Jumlah Siswa yang Mengikuti Ajang Kompetisi/Lomba Akademik dan Non Akademik	Siswa	121	121	Rp75.636.400	Rp75.635.500		
14	Pengelolaan Dana BOS Sekolah Pendidikan Khusus	Jumlah Sekolah Pendidikan Khusus yang Mengelola Dana BOS	Satuan Pendidikan	1	1	Rp514.880.000	Rp514.880.000		
15	Koordinasi, Perencanaan, Supervisi dan Evaluasi Layanan di Bidang Pendidikan	Jumlah Dokumen Hasil Koordinasi, Perencanaan, Supervisi dan Evaluasi	Dokumen	1	1	Rp7.293.000	Rp7.293.000		

		Layanan di Bidang Pendidikan							
TOTAL JUMLAH						Rp914.008.900	Rp913.223.956		
TOTAL JUMLAH KESELURUHAN						Rp716.640.432.188,00	Rp695.216.846.115,03	97,0	


DOKUMENTASI PELAKSANAAN KEGIATAN TAHUN 2024


No.	Dokumentasi Pelaksanaan Kegiatan	Keterangan
1.		FOTO KEGIATAN PEMBINAAN KARAKTER SMA NEGERI 1 KELAPA

2.



FOTO KEGIATAN PEMBINAAN
KARAKTER
SLB SUNGAILIAT

3.		<p>Pembangunan fisik sarana prasarana pendidikan di seluruh kabupaten/kota</p>

4		<p>Pembangunan fisik sarana prasarana pendidikan di seluruh kabupaten/kota</p>

5



Pelaksanaan kegiatan Lomba
Kompetensi Siswa Tingkat
Provinsi Jenjang SMK

3.1 Efisiensi Anggaran

Anggaran dan realisasi belanja langsung tahun 2024 yang dialokasikan untuk membiayai program/kegiatan dalam pencapaian sasaran disajikan pada table berikut:

TabellIII.6. Anggaran dan Realisasi Belanja Langsung per Sasaran Tahun 2024

No	Sasaran	Indikator	Kinerja			Anggaran			Efisiensi (Kolom 7 - 8)
			Target	Realisasi	% Realisasi	Target(Rp)	Realisasi(Rp)	% Realisasi	
1	2	3	4	5	6	7	8	9	10
1	Meningkatkan Akses Pendidikan masyarakat	Angka Partisipasi Sekolah usia 16-18 tahun	100	72.69	72.69	41.436.584.450	39.422.344.701	95.1	2.014.239.749
		Angka Partisipasi Sekolah usia 4-18 tahun yang berkebutuhan khusus	100	57.2	57.2	1.758.624.000	1.612.840.717	91.7	145.783.283
3	Meningkatkan rata-rata Nilai Assesment Nasional	Rata-rata nilai assesment siswa	2.32	2.53	109.1	249.653.623.252	236.927.605.035	94,9	12.726.018.217

4	Meningkatkan Relevansi dan Daya Saing	Persentase lulusan sekolah menengah yang bekerja sesuai dengan keahlian/melanjutkan ke jenjang yg lebih tinggi	83.5	83.1	99.5%	451.150.000	412.409.029	91,41	38.740.972
		Tingkat Kepuasan dunia kerja terhadap budaya kerja lulusan SMK	81	77.3	96.6%	451.150.000	412.409.029	91,41	38.740.972
4	Meningkatkan Tata kelola Internal Perangkat Daerah	Indeks Reformasi Birokrasi (RB)	91	90	98.9	422.889.300.486	416.429.237.605	98.5	6.460.062.881
						716.640.432.188	695.216.846.115	97	21.423.586.072,97

Berdasarkan tabel III.6 di atas capaian kinerja sasaran Dinas Pendidikan Provinsi Kepulauan Bangka Belitung melampaui target kinerja tahun 2024 dengan target anggaran belanja program/kegiatan yang terkait langsung pada pencapaian sasaran sebesar Rp 716.640.432.188, terealisasi Rp. 695.216.846.115 atau 97 % sehingga dapat dikatakan terdapat efisiensi Rp 21.423.586.072,97 atau sebesar 3 % dari pagu.

3.2 Tindak Lanjut atas Laporan Hasil Evaluasi SAKIP Tahun 2024

Tabel 1.4 Tindak Lanjut atas Laporan Hasil Evaluasi SAKIP Tahun 2024

No	Saran/Rekomendasi	Tindak lanjut
1.	<p>Surat Inspektur Provinsi Kepulauan Bangka Belitung Nomor: 700/102/LHE/ITDA/2024 perihal Laporan Hasil Evaluasi atas Implementasi SAKIP Dinas Pendidikan Provinsi Kepulauan Bangka Belitung TA.2023 :</p> <p>Rekomendasi:</p> <ol style="list-style-type: none"> 1. Data kinerja yang dikumpulkan relevan dan mendukung untuk mengukur capaian Kinerja yang di harapkan 2. Setiap level organisasi melakukan pemantauan atas pengukuran capaian kinerja unit dibawahnya secara berjenjang; 3. Pengukuran Kinerja mempengaruhi penyesuaian anggaran dalam mencapai kinerja dan efisiensi atas penggunaan anggaran dalam mencapai kinerja 4. Evaluasi Akuntabilitas Kinerja agar: Dilaksanakan dengan pendalaman yang memadai; 	<p>Dinas Pendidikan Provinsi Kepulauan Bangka Belitung melakukan berbagai upaya untuk meningkatkan pencapaian target kinerja (output dan outcome) Tahun 2024 dengan langkah-langkah:</p> <ol style="list-style-type: none"> 1. Mengumpulkan data kinerja yang relevan dalam mengukur capaian kinerja 2. Terus melakukan pemantauan atas pengukuran capaian kinerja unit dibawahnya secara berjenjang 3. Pengukuran Kinerja akan mempengaruhi penyesuaian anggaran dalam mencapai kinerja dan efisiensi atas penggunaan anggaran dalam mencapai kinerja 4. Membuat Laporan Kinerja pada tahun selanjutnya dengan pendalaman yang memadai;

3.3 Inovasi

Tantangan global penyelenggaraan pemerintahan menuntut aparaturnya untuk bergerak dinamis dan kreatif. Permasalahan dan keterbatasan sumber daya harus dipandang sebagai pemicu gagasan dan ide kreatif yang dapat memberikan manfaat bagi masyarakat baik secara langsung maupun tidak langsung. Maka inovasi yang telah dikembangkan dalam pencapaian sasaran kinerja antara lain:

- a. Aplikasi Cerudik Berdasi, untuk mengkomodifikasi semua data pendidikan dalam hal perencanaan penganggaran dalam rangka pencapaian sasaran kinerja organisasi

3.4 Penghargaan

Sepanjang Tahun 2024 Dinas Pendidikan Provinsi Kepulauan Bangka Belitung telah berhasil mendapat penghargaan sebagai berikut :

NO	NAMA PENGHARGAAN	DISERAHKAN OLEH	TEMPAT PENYERAHAN	TANGGAL PENYERAHAN	LEMBAGA PEMBERI PENGHARGAAN
1	Juara 2 OSN Astronomi tahun 2024 (Obel Ostman)	Kabid Pembinaan SMA/SMK Puspresnas	Jakarta	1 September 2024	Puspresnas
2	Juara 6 FLS2N bidang fotografi tahun 2024 (Daniel Kenanga)	Kabid Pembinaan SMA/SMK Puspresnas	Jakarta	20 September 2024	Puspresnas
3	Juara 1 lomba Essai Ilmiah Nasional (Ferdinan Mirzan, Syahrani)	Dekan FK Undip	Semarang	1 September 2024	Fakultas Kedokteran UNDIP

4	Ketua Parlemen Remaja (Syahrani)	Ketua DPR/MPR	Jakarta dan Bogor	14 September 2024	DPR/MPR RI
5	Mewakili Perkemahan Bakti Saka kalpataru & wanabakti (pertikawan nasional 2) (Revi Amelia & Takhta Galuh P)	Mentri LH Prof. Dr. Siti Nurbaya	Jakarta	29 September 2024	Kementerian Lingkungan Hidup
6.	Juara 6 LKTI Nasional Sumber daya air (M. Nabil Asrar & Afrizal Amru)	Online oleh Mentri PUPR "Basuki	On line Zoom meeting	Maret 2024	Kementerian PUPR
7	Juara 6 Miss Teen Grand Model Indonesia (Nabila Anjani)	Miss Universe Indonesia 2023	Jakarta	17 Oktober 2024	Lembaga Model Sahabat Prestasi Indonesia
8	Top 10 Pemuda Kreativesia (Nabila Anjani)	Kemenpora "Ario Bima Nandito Ariotedjo"	Banjar Baru Kalsel	30 Agustus 2024	Kemenpora
9	Juara 2 Lomba Essai (Fercinan Mirzan)	Dekan Fak Ilmu Sosial UNM	Online zoom meeting	Mei 2024	Universitas Negeri Malang (UM)
10	AORTA INNOVATION CHALLENGE JUARA 1 NASIONAL	PIMPINAN AORTA COMMUNITY DAN PT ASTRA	JAKARTA	31 AGUSTUS 2024	AORTA COMMUNITY
11	FLS2N 10 BESAR NASIONAL	KEMENDIKBUD	JAKARTA	21 SEPTEMBER 2024	KEMDIKBUD
12	PON ACEH SUMUT	KEMENPORA	ACEH	18 AGUSTUS 2024	KEMENPORA

13	PUTRI PARIWISATA	KEMENTERIAN PARIWISATA	BALI	NOVEMBER 2024	KEMENTERIAN PARIWISATA
14	DHARMA KARYA KENCANA	KEPALA BKKBN	SEMARANG	28 JUNI 2024	BKKBN
15	SEKOLAH SIAGA KEPENDUDUKAN	KEPALA BKKBN	SEMARANG	28 JUNI 2024	BKKBN
16	APRESIASI GIAT UKBI ADAFTIF MERDEKA	KEPALA PUSAT PEMBINAAN BAHASA DAN SASTRA	JAKARTA	24 OKTOBER 2024	KEMENDIK BUDRISTEK, BADAN PENGEMBANGAN DAN PEMBINAAN BAHASA

3.5 Crosscutting

Dinas Pendidikan Provinsi Kepulauan Bangka Belitung bekerjasama dengan instansi terkait dalam pelaksanaan program kerjanya

CROSS CUTTING



BAB4

Penutup

Bab4Berisi:

1. *Kesimpulan*
2. *Rekomendasi*
3. *Rencana Aksi*

4.1 Kesimpulan

Hasil laporan kinerja Dinas Pendidikan Provinsi Kepulauan Bangka Belitung Provinsi Kepulauan Bangka Belitung Tahun 2024 dapat disimpulkan sebagai berikut:

1. Dari analisis 4 (empat) sasaran, terdapat 2 (dua) indikator kinerja utama yang dipilih sebagai tolak ukur. Pada tahun 2024, indikator kinerja Rata-rata nilai assesment siswa tercapai dengan presentase 109.1%, namun untuk indikator kinerja angka partisipasi siswa usia 4-18 tahun yang berkebutuhan khusus tidak tercapai dengan presentase 57.2%.
2. Tidak tercapainya indikator kinerja angka partisipasi siswa usia 4-18 tahun yang berkebutuhan khusus antara lain dikarenakan masih banyak anak berkebutuhan khusus usia 4-18 tahun yang tidak bersekolah serta kekurangan guru SLB.
3. Sedangkan untuk keberhasilan tercapainya kinerja tidak lepas dari tersedianya data untuk bahan penentuan sasaran, tersedianya anggaran dalam mendukung pelaksanaan kegiatan serta kerja sama yang baik dengan instansi kab/kota, masyarakat dan pihak-pihak terkait sehingga pelaksanaan kegiatan dapat berjalan dengan lancar.

4.2 Rekomendasi

Adapun rekomendasi langkah-langkah perbaikan kedepan sebagai berikut:

1. Komitmen yang kuat seluruh pegawai Dinas Pendidikan Provinsi Kepulauan Bangka Belitung untuk mewujudkan sasaran Dinas Pendidikan Provinsi Kepulauan Bangka Belitung.
2. Koordinasi internal yang berjalan dengan baik. Koordinasi internal Dinas Pendidikan Provinsi Kepulauan Bangka Belitung dilakukan secara berkala.
3. Koordinasi yang baik antar pemangku kepentingan baik pusat maupun daerah sehingga program kegiatan dapat dilaksanakan dengan baik.
4. Meningkatkan Kompetensi dan Profesionalitas Sumber daya Manusia
5. Menyiapkan Sarana dan prasarana yang memadai

4.3 Rencana Aksi

Adapun rencana aksi untuk mengatasi permasalahan yang dihadapi sebagai berikut:

1. Koordinasi dan harmonisasi intensif dengan SKPD dan Pemerintah Pusat dalam rangka peningkatan Angka Partisipasi Sekolah pendidikan menengah dan khusus dan pemenuhan standar pelayanan minimal urusan pendidikan
2. Implementasi hasil kegiatan perlu dimonitor dan dievaluasi secara berkala agar pelaksanaan kegiatan tersebut dapat terus berkembang dan meningkat pada periodemendatang sesuai dinamika dan target yang telah ditetapkan.
3. Menyiapkan profesionalisme sumberdaya manusia, sarana dan prasarana yang memadai dalam mendukung pencapaian kinerja organisasi.

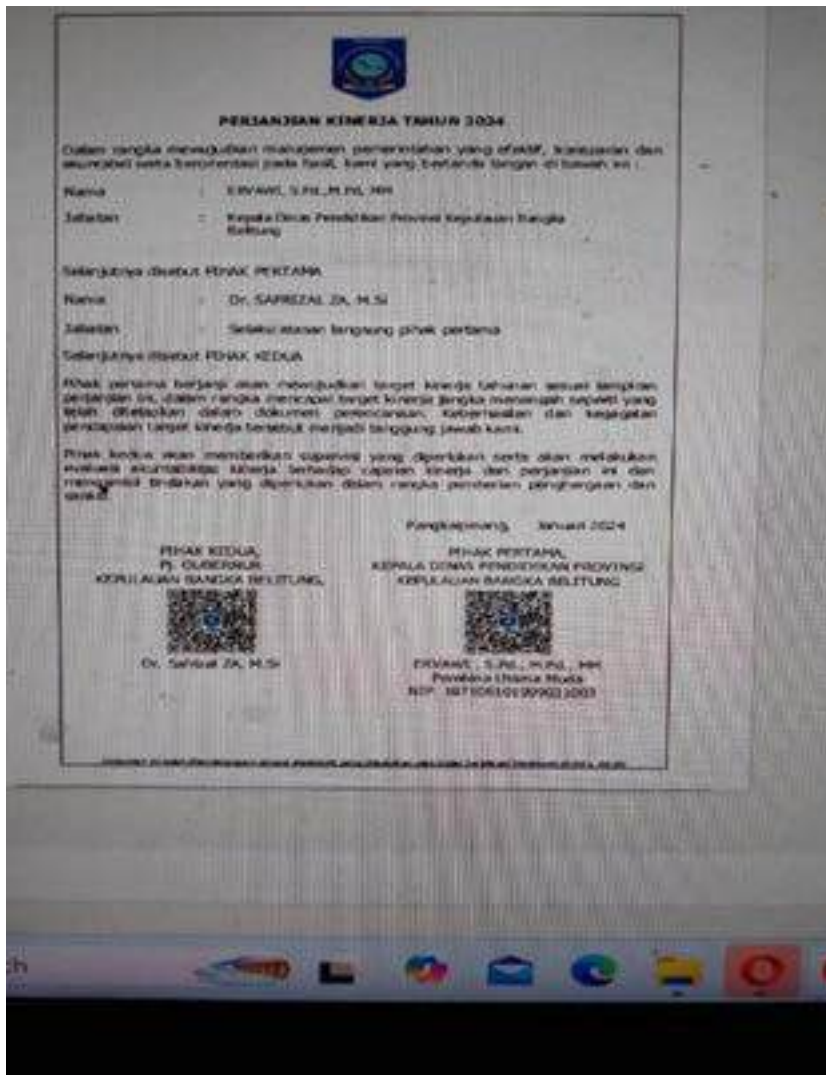
LAMPIRAN

Lampiran1.PerencanaanStrategis(matriksRenstralmatahun)

Tujuan dan Sasaran
Dinas Pendidikan Prov. Kepulauan Bangka Belitung Tahun 2023-2026

NO.	TUJUAN	SASARAN	INDIKATOR	TARGET CAPAIAN TAHUN			
				2023	2024	2025	2026
1	2	3	4	5	6	7	8
1.	Meningkatkan rata-rata lama sekolah dan	Meningkatnya akses pendidikan masyarakat	APS usia 16-18 tahun	100	100	100	100
	Meningkatkan angka harapan lama sekolah		APS 4-18 tahun yang berkebutuhan khusus	100	100	100	100
		Meningkatnya mutu pendidikan	Rata-rata Nilai assesment	2.17	2.32	2.47	2.62
		Meningkatnya relevansi dan daya saing	Persentase lulusan sekolah menengah yang bekerja sesuai dengan keahlian/melanjutkan ke jenjang yg lebih tinggi	82.5	83.5	84.5	85.5
			Tingkat Kepuasan dunia kerja terhadap budaya kerja lulusan SMK	80	81	82	83
		Meningkatkan Tata Kelola internal Perangkat Daerah	Nilai RB	90	91	92	93

Lampiran3.Perjanjian Kinerja Tahun 2024



**PERJANJIAN KINERJA TAHUN 2024
DINAS PENDIDIKAN PROVINSI KEPULAUAN BANGKA BELITUNG**

(1)	(2)	(3)	(4)	(5)
NO.	Sasaran Strategis	Indikator Kinerja	Target Kinerja	Formula Penghitungan Target
1	Meningkatnya akses pendidikan masyarakat	APS 16-18 Tahun	100	jumlah siswa yang bersekolah di pendidikan menengah usia 16-18 tahun dibagi jumlah penduduk usia 16-18 tahun
		APS 4-18 Tahun yang berkeseluruhan khusus	100	jumlah siswa yang bersekolah di pendidikan khusus usia 4-18 tahun dibagi jumlah penduduk yang membutuhkan khusus usia 4-18 tahun
2	Meningkatnya mutu pendidikan	Rata-rata nilai asesmen nasional	7,32	rata-rata nilai literasi membaca dan literasi matematika (matematika) siswa
3	Meningkatnya relevansi dan daya saing	Persentase lulusan sekolah menengah yang bekerja sesuai dengan kebutuhan/melanjutkan ke jenjang yg lebih tinggi	63,5	jumlah lulusan sekolah menengah yang bekerja sesuai dengan kebutuhan/melanjutkan ke jenjang yg lebih tinggi dibagi jumlah lulusan sekolah menengah x 100%
		Tingkat Kepuasan dunia kerja terhadap budaya kerja lulusan SMK	81	Persentase Tingkat Kepuasan dunia kerja terhadap budaya kerja lulusan SMK
4	Meningkatkan Tata Kelola Internal Perangkat Daerah	Indeks RI Perangkat Daerah	91	Nilai RI Perangkat Daerah

Diadopsi dari Buku Menunjukkan secara Mendasar yang diterbitkan oleh Badan Kebijakan Fiskal (BKF), 2020

Anggaran

NO	Indikator Kinerja (Kategori 3)	Program	Anggaran	Kat
1.	APK 15-18 Tahun	Program	423.916.308.965	APSD
2.	APK 4-14 Tahun yang Berkebutuhan Khusus	Program		
3.	Pemenuhan kebutuhan sekolah menengah yang bekerja sesuai dengan kemampuan/kecakapan dan kecerdasan yg telah ditetapkan	Program		
4.	Target pemenuhan standar kerja kesehatan budaya kerja kawasan SMK	Program		
5.	Rasio-rasio nilai instrumen nasional	Program Pendidikan Dan Tenaga Kependidikan	979.332.500	APSD
		Program Pengembangan Kurikulum	967.500.000	APSD
		Program Pengembangan Bahasa Dan Sastra	712.000.000	APSD
6.	Rasio RD Perangkat Daerah	Program Penunjang Urusan Pemerintahan Daerah	499.944.770.400	APSD

Pangkalpinang, Januari 2024

PEHAK KEDUA,
 Bp. GUBERNUR
 KEPULAUAN BANGKA BELITUNG



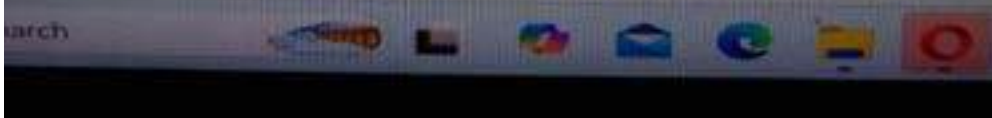
Dr. Sahwal ZA, M.Si

PEHAK PERTAMA,
 KEPALA DINAS PENDIDIKAN PROVINSI
 KEPULAUAN BANGKA BELITUNG




ESVAWI, S.Pd., M.Pd., MM
 Pendidikan Utama Muda
 NIP. 197108101999001003

Kelompok 14 akan menghasilkan sebuah dokumen yang diserahkan oleh hasil belajar di kelas 1, 2024



Lampiran 4. Perjanjian Kinerja Perubahan Tahun 2024


**PERJANJIAN KINERJA PERUBAHAN
TAHUN 2024**

Dalam rangka mewujudkan manajemen pemerintahan yang efektif, transparan dan akuntabel serta berorientasi pada hasil, kami yang bertanda tangan di bawah ini :

Nama : ERVAWI, S.Pd., M.Pd, MM
Jabatan : Kepala Dinas Pendidikan Provinsi Kepulauan Bangka Belitung

Selanjutnya disebut PIHAK PERTAMA


Nama : SUGITO
Jabatan : Setaku atasan langsung pihak pertama


Selanjutnya disebut PIHAK KEDUA

Pihak pertama berjanji akan mewujudkan target kinerja tahunan sesuai lampiran perjanjian ini, dalam rangka mencapai target kinerja jangka menengah seperti yang telah ditetapkan dalam dokumen perencanaan. Keberhasilan dan kegagalan pencapaian target kinerja tersebut menjadi tanggung jawab kami.

Pihak kedua akan memberikan supervisi yang diperlukan serta akan melakukan evaluasi akuntabilitas kinerja terhadap capaian kinerja dari perjanjian ini dan mengambil tindakan yang diperlukan dalam rangka pemberian penghargaan dan sanksi.

Pangkalpinang, November 2024

PIHAK KEDUA,
Pj. GUBERNUR
KEPULAUAN BANGKA BELITUNG,

SUGITO

PIHAK PERTAMA,
KEPALA DINAS PENDIDIKAN PROVINSI
KEPULAUAN BANGKA BELITUNG

ERVAWI, S. Pd., M. Pd, MM
Pembina Utama Muda
NIP. 19710810 199903 1 003

Lampiran 1

**PERJANJIAN KINERJA PERUBAHAN TAHUN 2024
DINAS PENDIDIKAN PROVINSI KEPULAUAN BANGKA BELITUNG**

NO.	Sasaran Strategis	Indikator Kinerja	Target Kinerja	Formula Penghitungan Target
(1)	(2)	(3)	(4)	(5)
1	Meningkatnya akses pendidikan masyarakat	APS 16-18 Tahun	100	Jumlah siswa yang bersekolah di pendidikan menengah usia 16-18 tahun dibagi jumlah penduduk usia 16-18 tahun
		APS 4-18 Tahun yang membutuhkan khusus	100	Jumlah siswa yang bersekolah di pendidikan khusus usia 4-18 tahun dibagi jumlah penduduk yang membutuhkan khusus usia 4-18 tahun
2	Meningkatnya mutu pendidikan	Rata-rata nilai assesmen nasional	2.32	rata-rata nilai literasi membaca dan literasi matematika (numerasi) siswa
3	Meningkatnya relevansi dan daya saing	Persentase lulusan sekolah menengah yang bekerja sesuai dengan keahlian/melanjutkan ke jenjang yg lebih tinggi	83,5	jumlah lulusan sekolah menengah yang bekerja sesuai dengan keahlian/melanjutkan ke jenjang yg lebih tinggi dibagi jumlah lulusan sekolah menengah x 100%
		Tingkat Kepuasan dunia kerja terhadap budaya kerja lulusan SMK	81	Persentase Tingkat Kepuasan dunia kerja terhadap budaya kerja lulusan SMK
4	Meningkatkan Tata Kelola internal Perangkat Daerah	Indeks RB Perangkat Daerah	91	Nilai RB Perangkat Daerah


NO	Indikator Kinerja (Kolom 3)	Program	Anggaran	Ket
1	APS 16-18 Tabung	Program Pengelolaan Pendidikan	Rp. 253.535.202.000	APSDP
2	APS 16-18 Tabung yang berkebutuhan khusus			
3	Persentase lulusan sekolah menengah yang bekerja sesuai dengan keahliannya/melanjutkan ke jenjang yg lebih tinggi			
4	Tingkat Kepuasan (lulusan kerja terhadap budaya kerja lulusan SMK)			
5	Rata-rata nilai asesmen nasional	Program Prodiak Dan Tenaga Kependidikan	Rd191.369.700	APBOP
		Program Pengembangan Kurikulum	Rp24.560.000	APBCP
		Program Pengembangan Bahasa Dan Sastra	0	APBOP

Anggaran Perundang (seselecatatan):

NO	Program	Anggaran	Ket
1	Program Penunjang Urusan Pemerintah Daerah	Rp. 422.889.300.480	APBCP

Pangkalpinang, November 2024

PIHAK KEDUA,
 Pj. GUBERNUR
 KEPULAUAN BANGKA BELITUNG


 SUGITO



PIHAK PERTAMA,
 KEPALA PERANGKAT DAERAH


 ERDANI, S.Pd, M.Pd, MM
 Perintis Utama Muda
 NIP. 19710810 199903 1 003

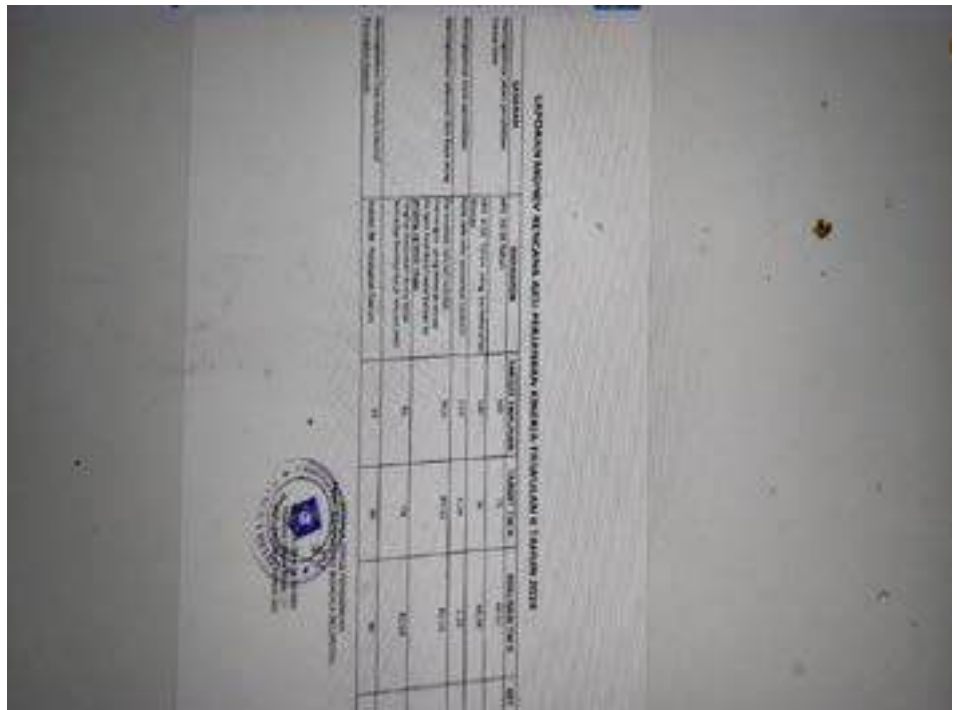
Lampiran5. Laporan Monev Rencana Aksi TW 1 Tahun 2024

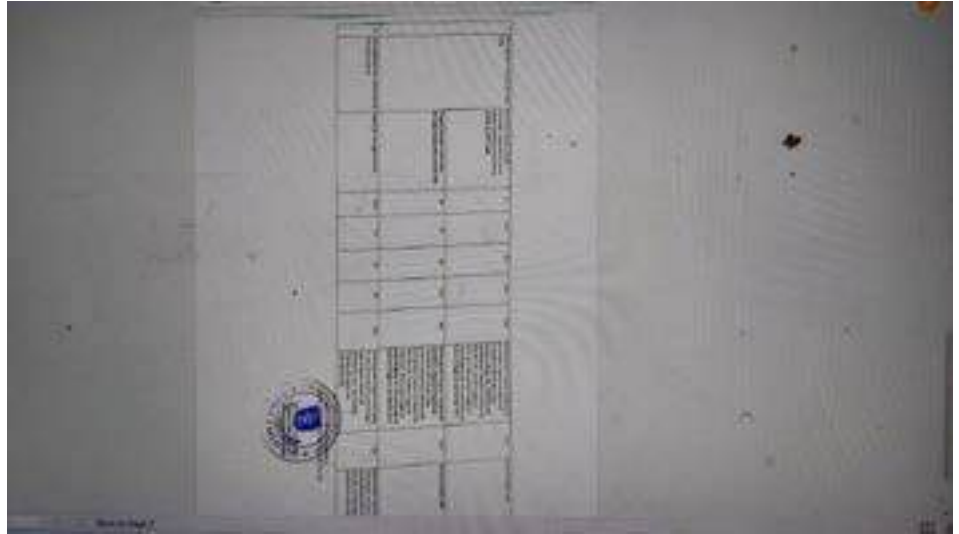


The image shows a table with several columns and rows. The text is very blurry and difficult to read. The table appears to be a monitoring and evaluation report, possibly detailing the implementation of the 2024 Action Plan. The columns likely represent different stages or aspects of the plan, and the rows represent specific activities or indicators. The table is oriented vertically on the page.



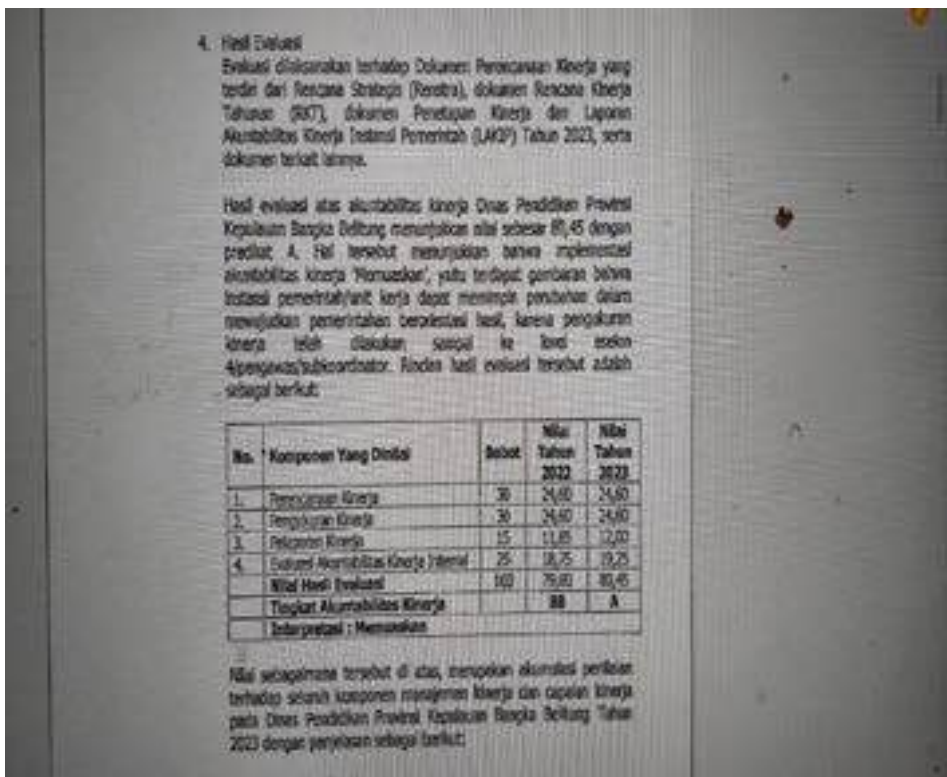
Lampiran5. Laporan Monev Rencana Aksi TW 2 Tahun 2024

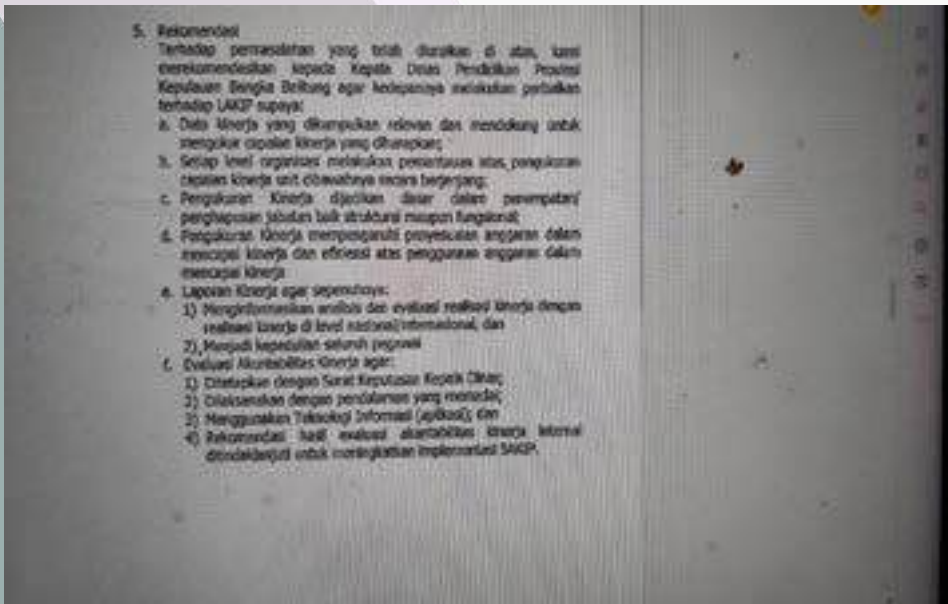




Lampiran 5. Laporan Monev Rencana Aksi TW 4 Tahun 2024

Lampiran5. Dokumen LHE Akuntabilitas Tahun 2024





Lampiran6. Tindakan/Tindak Lanjut Evaluasi SAKIP PDTahun 2024

BENCANA AKSI TINDAKLANJUT REKOMENDASI LHE AKIP INTI DINAS
PEMERINTAH DAERAH DINAS PENDIDIKAN TAHUN 2024

NO	REKOMENDASI	RENCANA AKSI TINDAKLANJUT
1	1. Data kinerja yang dikumpulkan relevan dan mendukung untuk mengukur capaian kinerja yang diharapkan	Mengumpulkan data kinerja yang relevan dan mendukung untuk mengukur capaian kinerja yang diharapkan
2	2. Setiap level organisasi melakukan pemantauan atas pengukuran capaian kinerja unit dibawahnya secara berjenjang	Setiap level organisasi melakukan pemantauan atas pengukuran capaian kinerja unit dibawahnya secara berjenjang
3	3. Pengukuran kinerja dilakukan dalam dalam pemantauan/ penghapusan jabatan baik struktural maupun fungsional	Pengukuran kinerja dilakukan dalam dalam pemantauan/ penghapusan jabatan baik struktural maupun fungsional
4	4. Laporan kinerja agar sepenuhnya:	
1	1) Menginformasikan analisis dan evaluasi realitas kinerja dengan realitas kinerja di level nasional/internasional, dan	Menginformasikan analisis dan evaluasi realitas kinerja dengan realitas kinerja di level nasional/internasional, dan
2	2) Menjadi kepedulian seluruh pegawai	Menjadi kepedulian seluruh pegawai
5	5. Evaluasi Akuntabilitas Kinerja agar:	
1	1) Dititikukan dengan Surat Keputusan Kepala Dinas;	Dititikukan dengan Surat Keputusan Kepala Dinas;
2	2) Dilaksanakan dengan pendalaman yang mendalam;	Dilaksanakan dengan pendalaman yang mendalam;
3	3) Menggunakan Teknologi Informasi (aplikasi) dan	Menggunakan Teknologi Informasi (aplikasi) dan
4	4) Rekomendasi hasil evaluasi akuntabilitas kinerja internal ditindaklanjuti untuk meningkatkan implementasi SAKIP.	Rekomendasi hasil evaluasi akuntabilitas kinerja internal ditindaklanjuti untuk meningkatkan implementasi SAKIP.

